

PS-10

Catálogo de piezas



Catálogo aplicable a	Referencia catálogo
PS-10 (TIPO 1 / TIPO 2)	790960-02E

**INFORMACION
INDICE FIGURAS** **1**

MOTOR **2**

TRANSMISION **3**

E. ELECTRICO **4**

**SUSPENSION
FRENOS** **5**

CARROCERIA **6**

INDICE REFERENCIAS **7**

PS-10 (TIPO 1 / TIPO 2)



Información General

Este catálogo recoge todas las piezas de recambio del vehículo SANTANA PS-10.

Tipo 1: Inyección Mecánica

Tipo 2: Common Rail

Tiene varias especificaciones como consecuencia de la combinación de grados, mercados, etc. y todas aquellas variaciones son recogida en este catálogo.

Para una fácil y exacta localización de la referencia:


- a) **Índice de figuras**, donde pueden localizarla por zona de montaje en el vehículo.
- b) **Índice numérico**, cuando se conozca la referencia sustituida o estropeada.

Una vez localizada la figura, donde encontrar la referencia, deberá tener en cuenta las observaciones si procede.

La pieza requerida podrá ser localizada atendiendo a estos comentarios, el nº de serie del motor y la información contenida en la placa de identificación del modelo la cual esta localizada en la posición indicada en la ilustración.

1.- Localización de la placa de Identificación del vehículo

Placa de
identificación



2.- Información de la placa Identificación del vehículo

SANTANA MOTOR ANDALUCIA S.L.	
A	
B VSFPSW20V00	
C 3050 Kg	
D 5090 Kg	
1-	E 1072 Kg
2-	F 2150 Kg

Primera línea: Nombre del fabricante.

Segunda línea: Contraseña de homologación.

Tercera línea: Número de Identificación del vehículo.

Cuarta línea: Peso máximo autorizado para el vehículo.

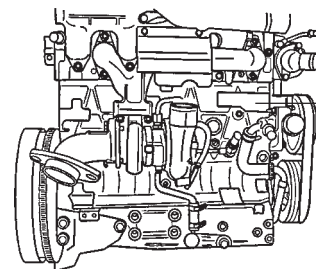
Quinta línea: Peso máximo autorizado para el conjunto.

Sexta línea: Peso máximo autorizado en el eje primero.

Séptima línea: Peso máximo autorizado en el eje segundo.

3.- Número Serie Motor

El número de serie del motor, se localiza en la posición indicada en la ilustración.



Localización N° Serie





4.- Dimensiones

Las dimensiones de la placa se indican en milímetros.

5.- Abreviaturas

Las abreviaturas de este catálogo son las siguientes:

A:	Amperios	TEMP.:	Temperatura
AH:	Amperios/Hora	TRAS.:	Trasero
ALOJ.:	Alojamiento	V:	Voltios
AR:	Según se requiera	VI:	Vías
C/:	Conjunto	VEL.:	Velocidad
CALEF.:	Calefacción	W:	Wattios o Ancho
D:	Diámetro	W/:	Con
DEL:	Delantero	1ª:	Primera
DM:	Dirección de marcha	2ª:	Segunda
EMBELLEC.:	Embellecedor	3ª:	Tercera
EXT.:	Exterior	4ª:	Cuarta
ID:	Diámetro Interior	5ª:	Quinta
INF.:	Inferior	4WD :	Tracción 4 ruedas
INT.:	Interior		
INTERR.:	Interruptor		
JGO.:	Juego		
L:	Longitud		
LAT.:	Lateral		
L/A:	Lado Acompañante		
L/C:	Lado Conductor		
L/D:	Lado Derecho		
L/I:	Lado Izquierdo		
LSP:	Sensor proporc. carga		
M:	Métrica		
NºM:	Nº Motor		
N/:	Sin		
NO.:	Número		
OD:	Diámetro Exterior		
POST.:	Posterior		
STD:	Estandard		
SUBC/:	Subconjunto		
SUP.:	Superior		
T:	Espesor		

PS-10 (TIPO 1 / TIPO 2)

~ VSFPSW10V00100001: Hasta el número VSFPSW10V00100001.
 VSFPSW10V00100001 ~: Desde el número VSFPSW10V00100001.
 12 x 34 x 5.6 Dimensiones de las piezas
 | | |
 ID OD T(o W, L)

→**12345-82001 (Part Nº)**: Indica que la referencia se modificó a 12345 – 82001 y la nueva pieza es intercambiable con la antigua , pero no al revés.

←**12345-82001 (Part Nº)**: Indica que tanto la referencia antigua como la nueva son intercambiables entre si.

6.- Componentes de conjuntos

Referencias con un punto (*) están disponibles fuera del conjunto.

7.- Informaciones sobre modificaciones

Las informaciones de servicio serán remitidas cuando se produzcan modificaciones que afecten al catálogo.

8.- Nota

8.1.- Existen diferencias en algunas ocasiones entre las piezas utilizadas en producción y recambios, las cuales son debidas a razones administrativas y de uso común con otros modelos.

8.2.- Manguitos de goma y tubos de vinilo deberán ser cortados de acuerdos con la información detallada en catálogo.

8.3.- Las ilustraciones recogidas en catálogo deben ser usadas como referencia para la identificación de las piezas y no como manual de montaje.

Para estas operaciones recurrir al manual de servicio correspondiente.

9.- Números de chasis

La correspondencia entre número de serie y modelo, se indica abajo.

VIN VSFPSW10V00100001 (SANTANA PS-10 TIPO 1).
 VIN VSFPSW20V00100009 (SANTANA PS-10 TIPO 2).

TABLA DE COLORES

N.º COLOR	DESCRIPCION COLOR	N.º COLOR	DESCRIPCION COLOR
T01	MEDIUM WARM GRAY		
5ES	OFF BLACK		
6GS	SOFT GRAY		

TABLA DE CONVERSION MILIMETROS → PULGADAS

	0	1	2	3	4	5	6	7	8	9
00	.000	.039	.079	.118	.157	.197	.236	.276	.315	.354
10	.394	.433	.472	.512	.551	.591	.630	.669	.709	.748
20	.787	.827	.866	.906	.945	.984	1.024	1.063	1.102	1.142
30	1.181	1.220	1.260	1.299	1.339	1.378	1.417	1.457	1.496	1.535
40	1.575	1.614	1.654	1.693	1.732	1.772	1.811	1.850	1.890	1.929
50	1.969	2.008	2.047	2.087	2.126	2.165	2.205	2.214	2.283	2.323
60	2.362	2.402	2.441	2.480	2.520	2.559	2.598	2.638	2.677	2.717
70	2.756	2.795	2.835	2.874	2.913	2.953	2.992	3.031	3.071	3.110
80	3.150	3.189	3.228	3.268	3.307	3.346	3.386	3.425	3.465	3.504
90	3.543	3.583	3.622	3.661	3.701	3.740	3.780	3.819	3.858	3.898



Interpretación

	0	1	2	3	4
00	---	---	---	---	---
10	---	---	---	---	---
20	---	---	---	0.906	---
30	---	---	---	---	---

23 milímetros = 0.906 pulgadas

El contenido puede estar sujeto a cambios sin notificación previa

FIG. 1 CONJUNTO MOTOR

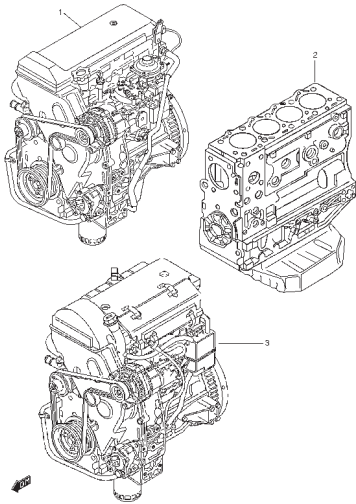


FIG. 2 BLOQUE DE CILINDROS

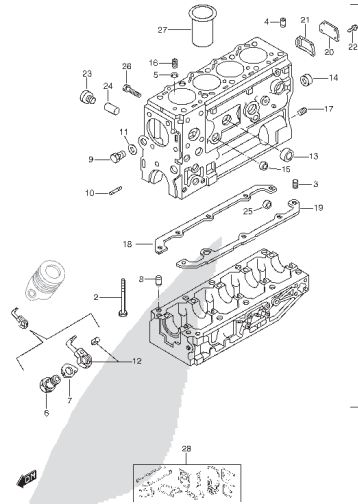


FIG. 3 CARTER DE ACEITE

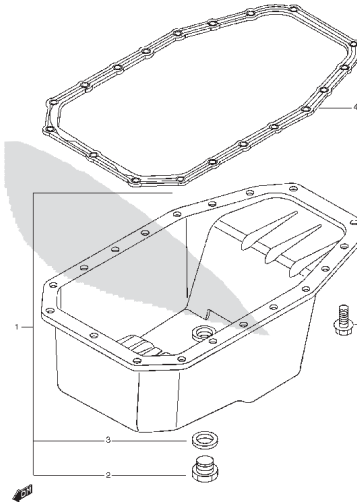


FIG. 4 TAPAS

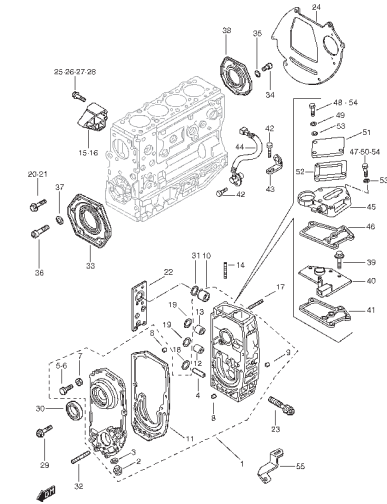


FIG. 5 RESPIRADERO MOTOR

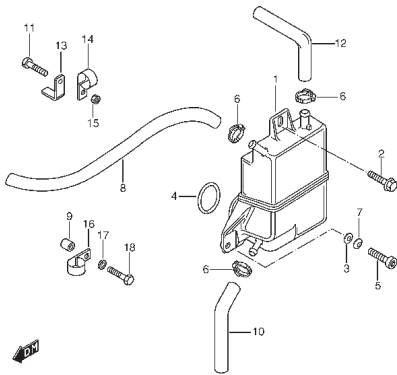


FIG. 6 CULATA

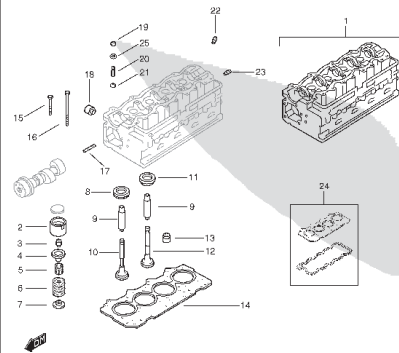


FIG. 7 TAPA CULATA

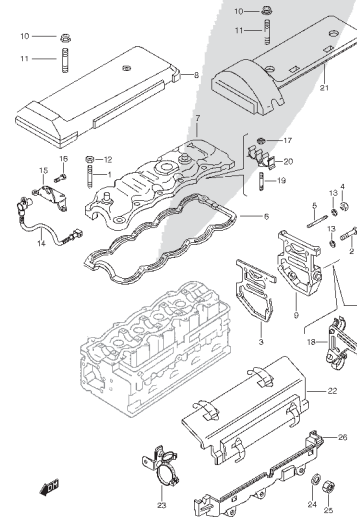
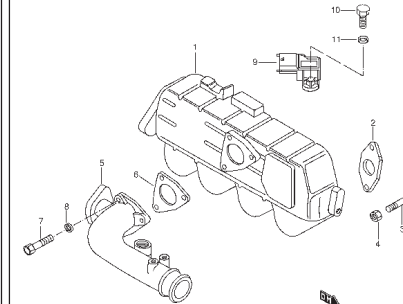


FIG. 8 COLECTOR DE ADMISION



INFO.
1

FIG. 9 COLECTOR DE ESCAPE

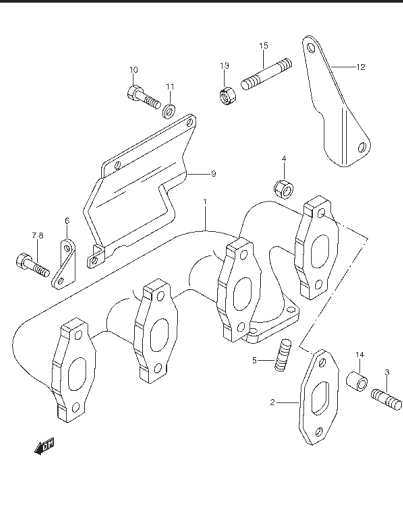


FIG. 10 CIGÜEÑAL / BIELAS

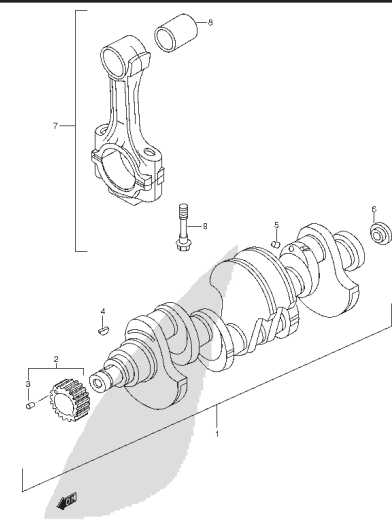


FIG. 11 COJINETES

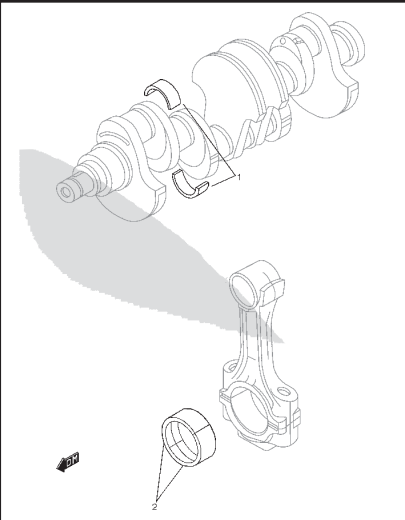


FIG. 12 PISTONES

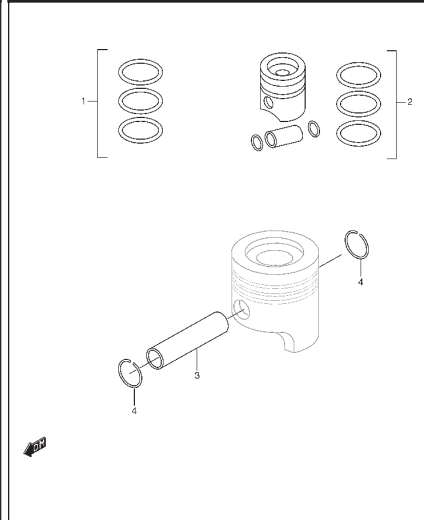


FIG. 13 VOLANTE MOTOR

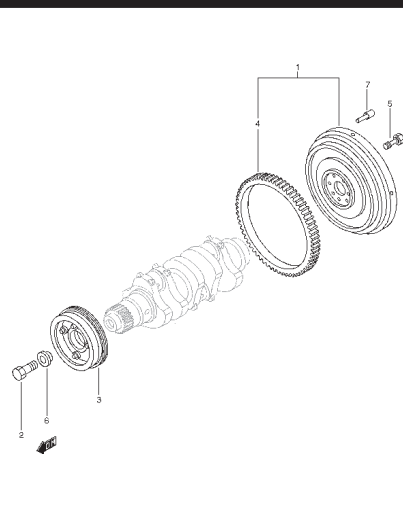


FIG. 14 ENGRANAJES DE MANDO

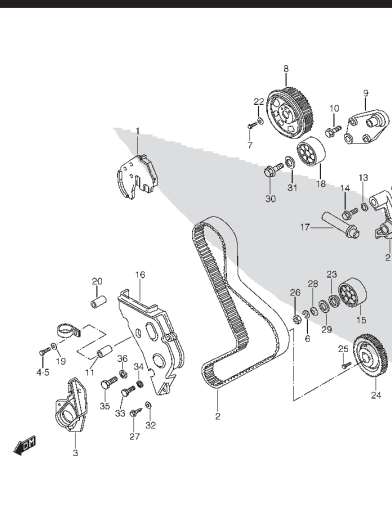


FIG. 15 DISTRIBUCION

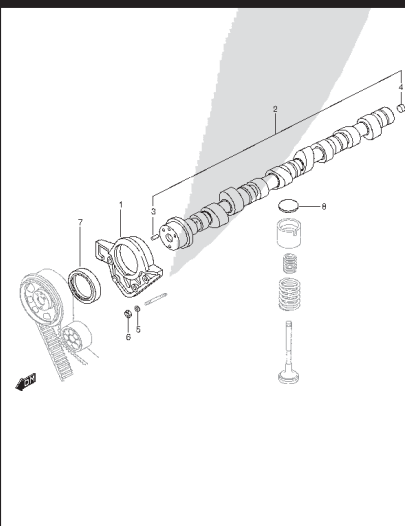


FIG. 16 BOMBA DE INYECCION

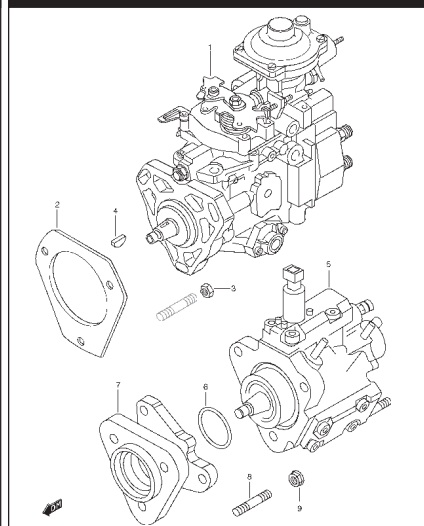


FIG. 17 ACCIONAMIENTO BOMBA DE INYECCION

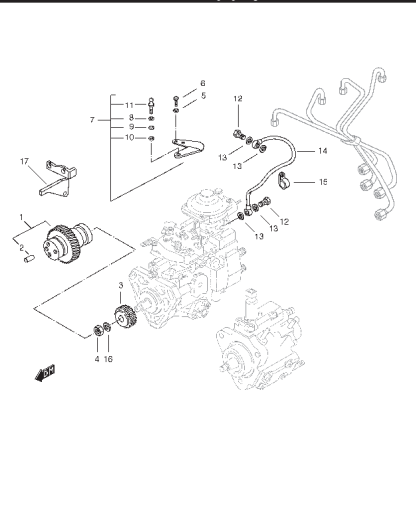


FIG. 18 INYECTORES

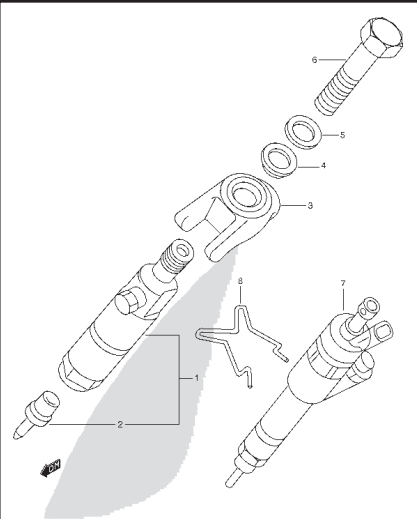


FIG. 19 PORTAINYECTORES (TIPO 1)

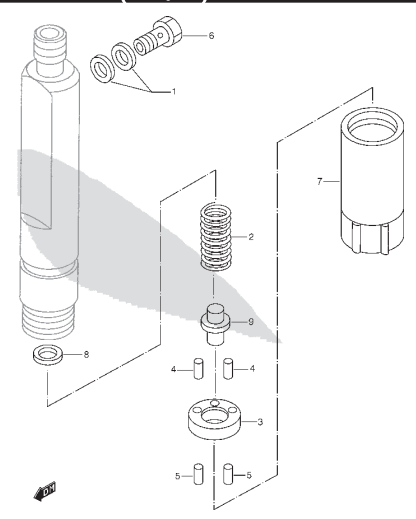


FIG. 20 TUBERIAS DE INYECCION (TIPO 1)

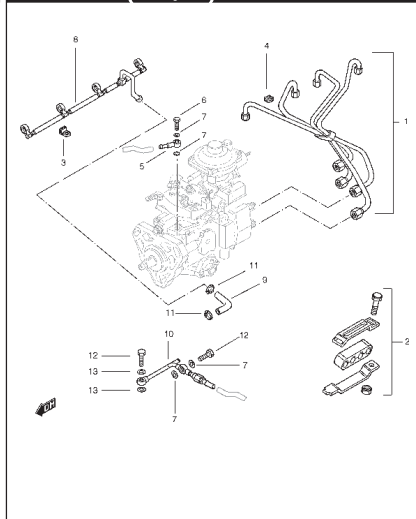


FIG. 20A TUBERIAS DE INYECCION (TIPO 2)

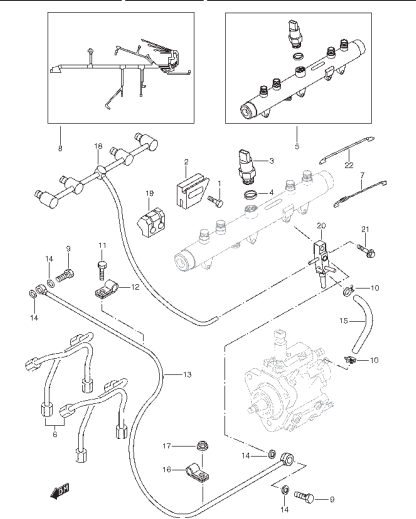


FIG. 21 TURBOCOMPRESOR

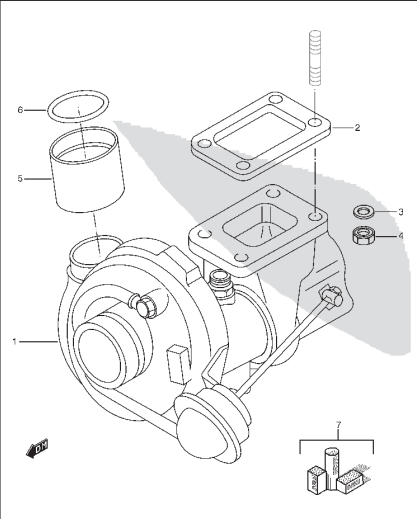


FIG. 22 CONDUCTOS SOBREALIMENTACION

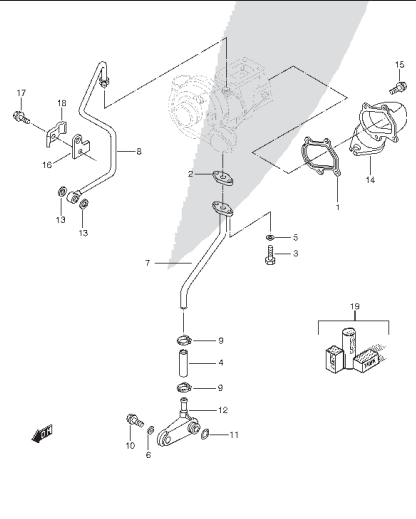
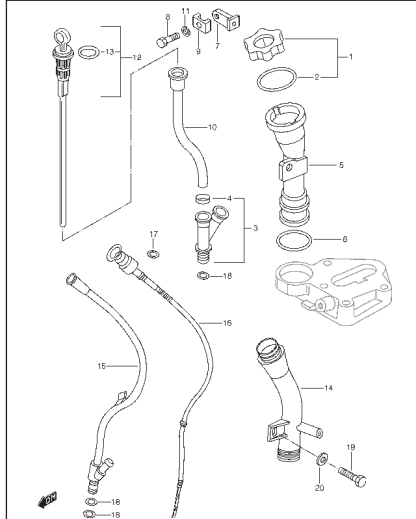


FIG. 23 VARILLA NIVEL ACEITE



INFO.
1

FIG. 24 BOMBA DE ACEITE

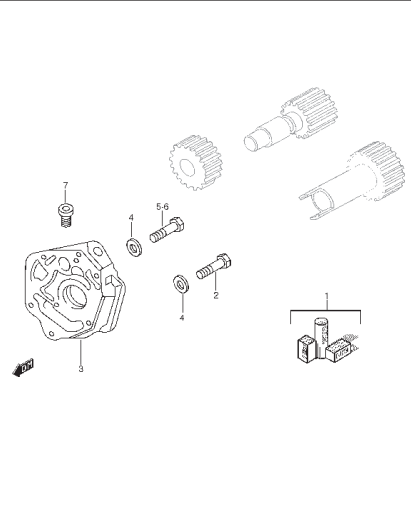


FIG. 25 TUBERIAS DE ACEITE

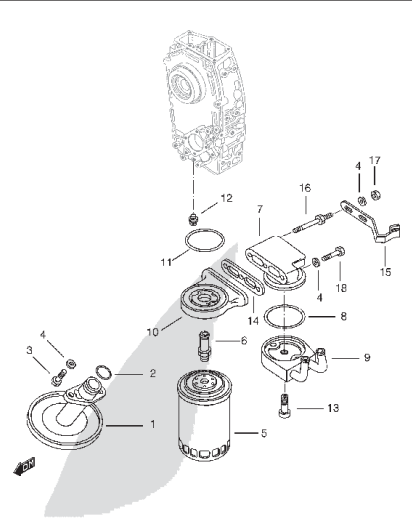


FIG. 26 VALVULA PRESION ACEITE

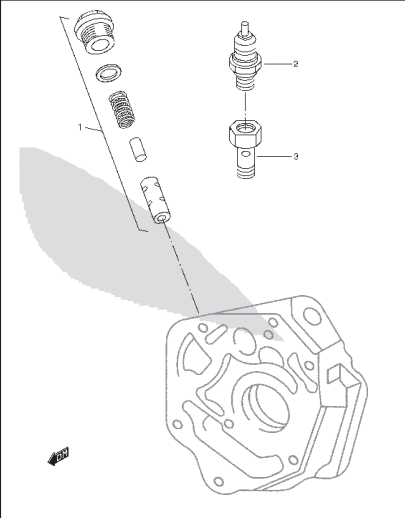


FIG. 27 BOMBA DE AGUA

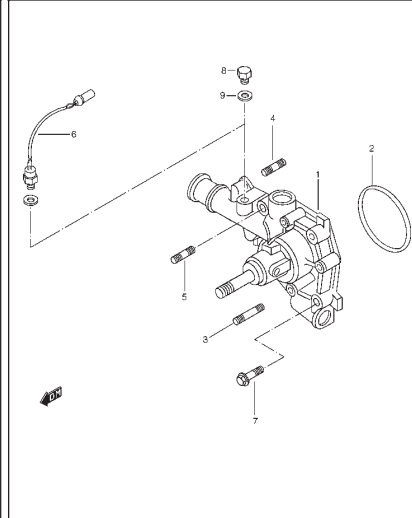


FIG. 28 TUBERIAS DE AGUA

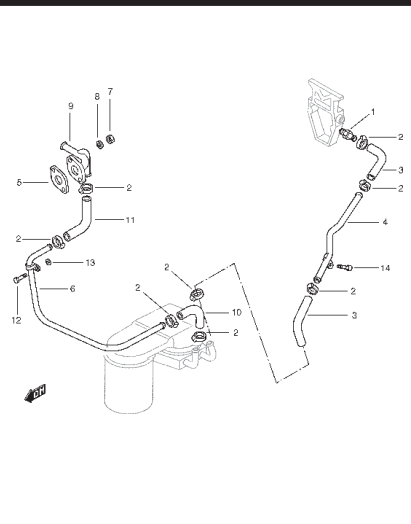


FIG. 29 TERMOSTATO

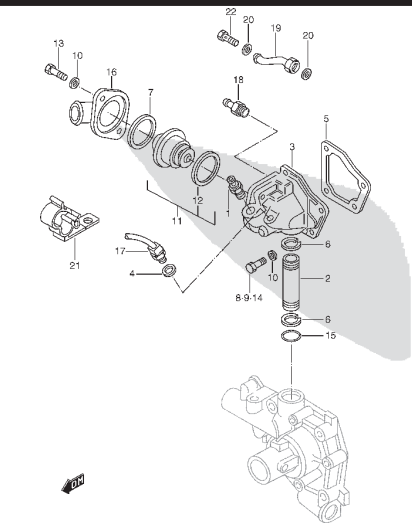


FIG. 30 BUJIAS PRECALENTAMIENTO

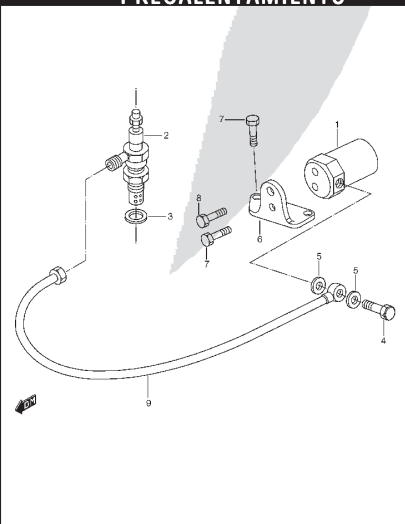


FIG. 31 SOPORTES DE ELEVACION MOTOR

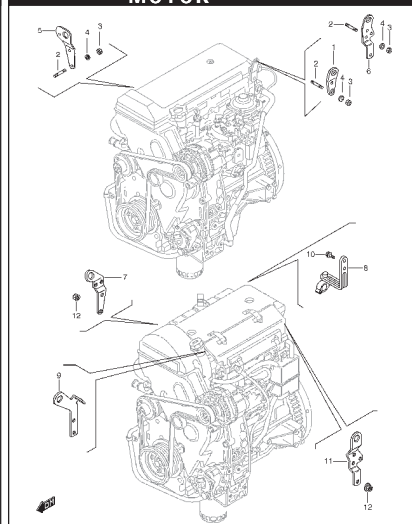


FIG. 32 CARTER VOLANTE

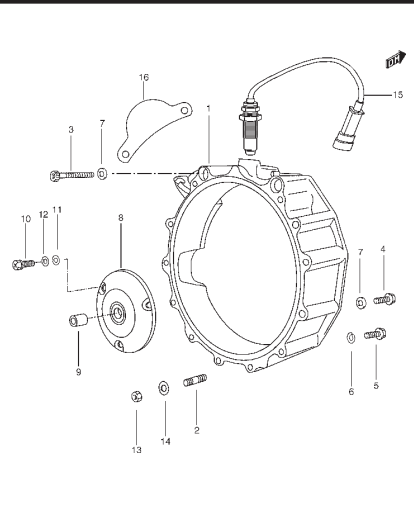


FIG. 33 FILTRO DE AIRE

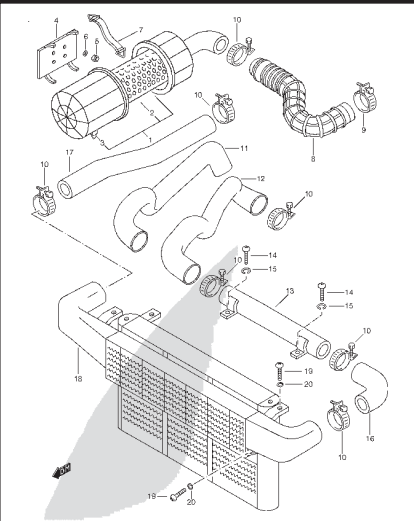


FIG. 34 CABLE ACCELERADOR Y PEDAL

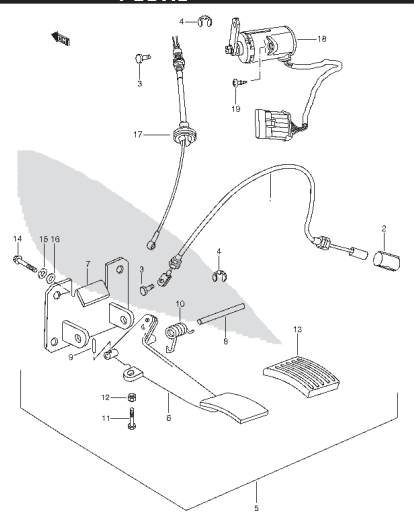


FIG. 35 SISTEMA DE ESCAPE

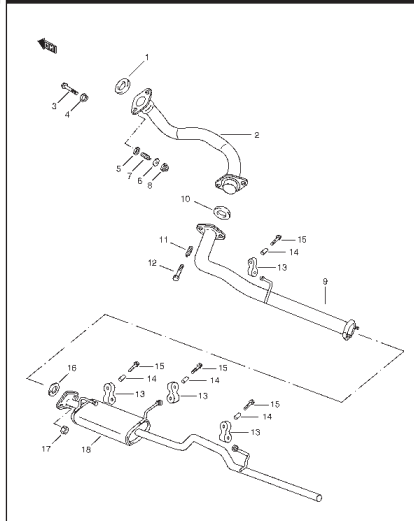


FIG. 36 SOPORTES MOTOR

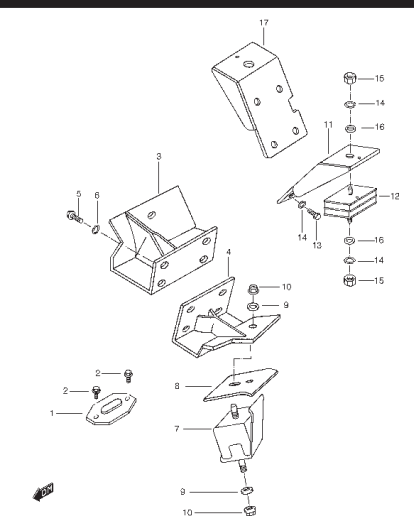


FIG. 37 TUBERIAS DE ALIMENTACION (TIPO 1)

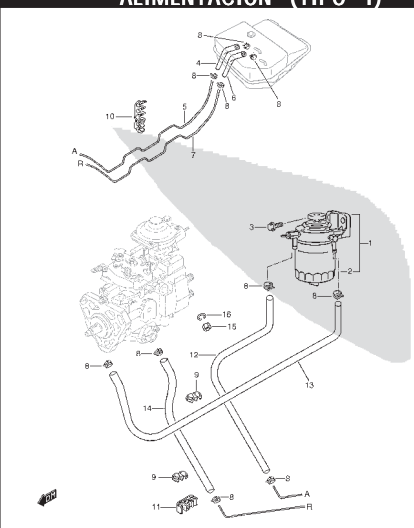


FIG. 37A TUBERIAS DE ALIMENTACION (TIPO 2)

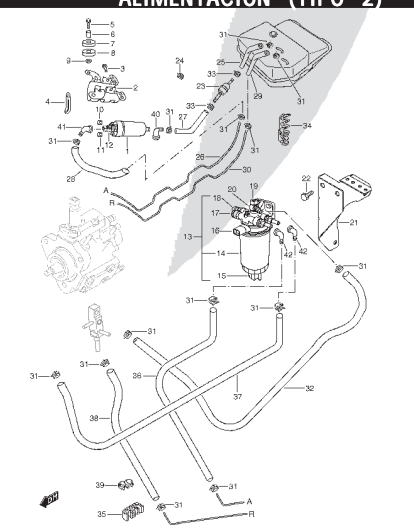
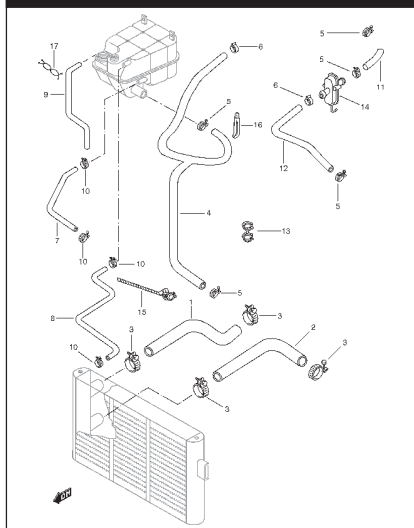


FIG. 38 MANGUITOS DE AGUA



INFO.
1

FIG. 39 SOPORTES RADIADOR

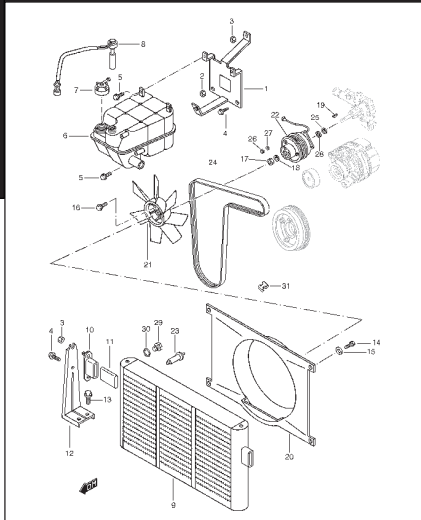


FIG. 40 ETIQUETAS

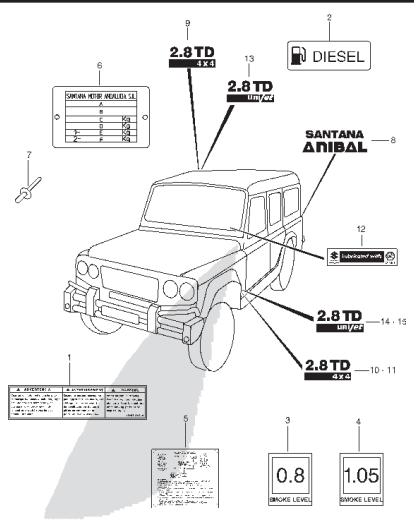


FIG. 41 EMBRAGUE

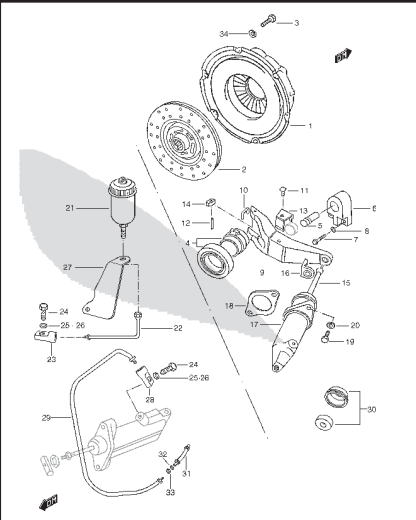


FIG. 42 TRANSMISION

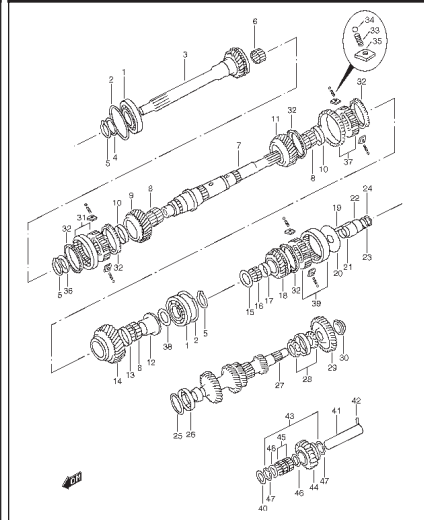


FIG. 43 CARTER CAJA CAMBIOS

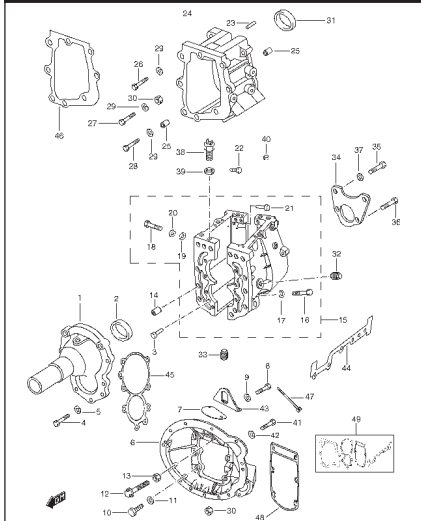


FIG. 44 HORQUILLAS SELECTORAS

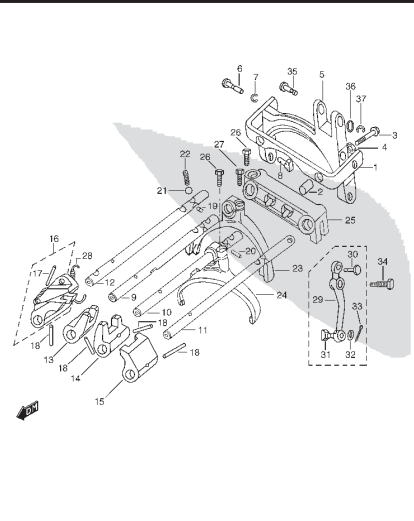


FIG. 45 PALANCA DE CAMBIOS

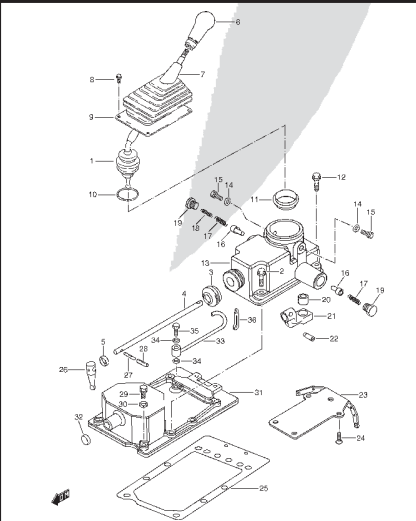


FIG. 46 EJES PROPULSORES

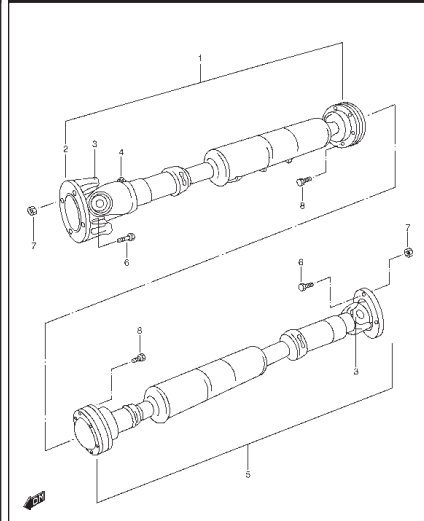


FIG. 47 DIFERENCIAL DELANTERO

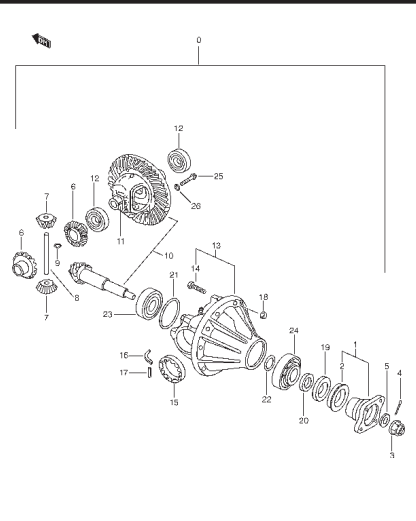


FIG. 48 DIFERENCIAL TRASERO

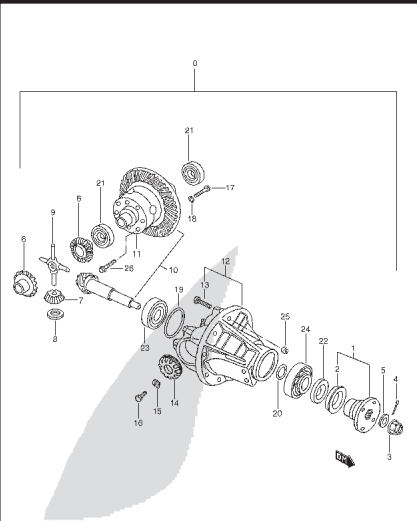


FIG. 49 TRANSFERENCIA

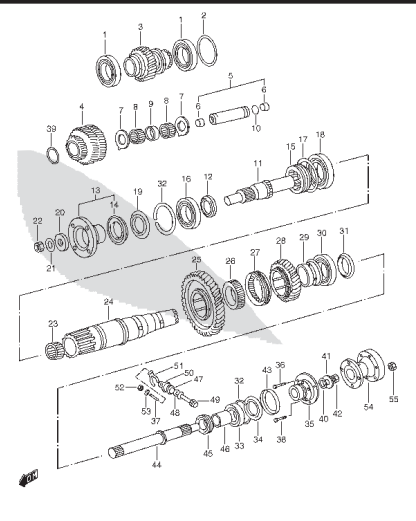


FIG. 50 HORQUILLAS SELECTORAS TRANSFERENCIA

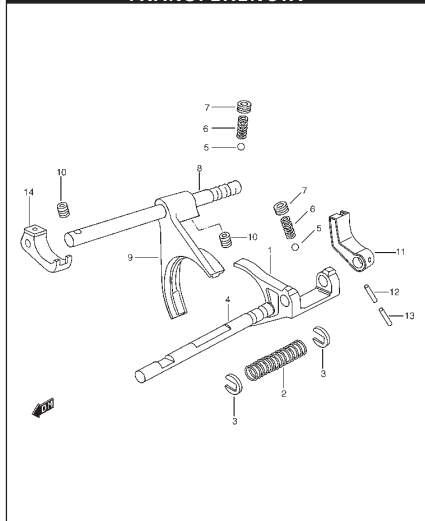


FIG. 51 CARTER TRANSFERENCIA

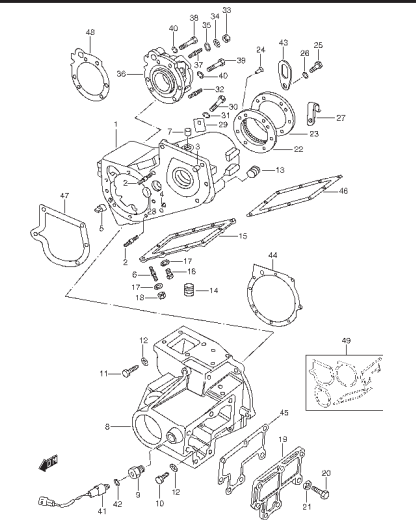


FIG. 52 PALANCA TRANSFERENCIA

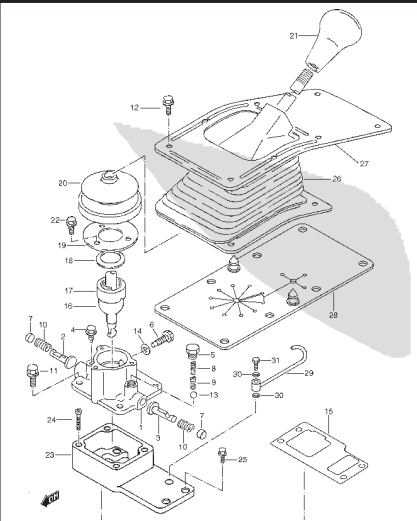


FIG. 53 MOTOR DE ARRANQUE

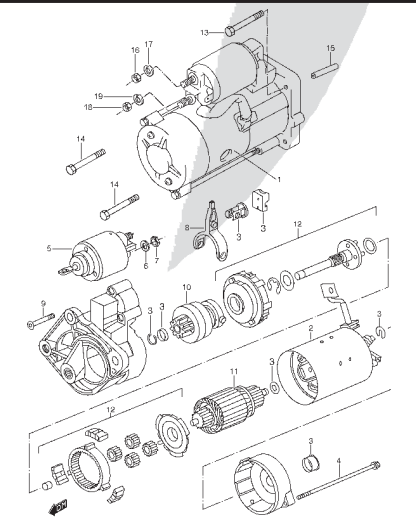
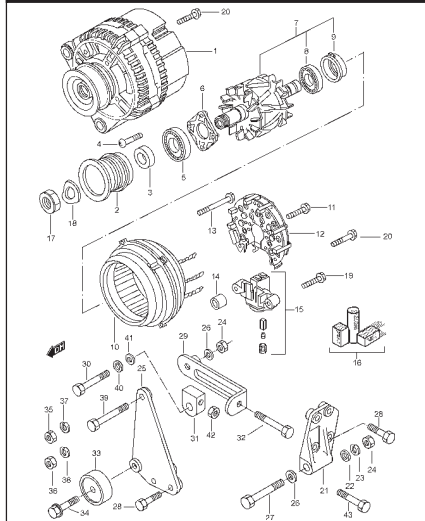


FIG. 54 ALTERNADOR



INFO.
1

FIG. 55 BATERIA

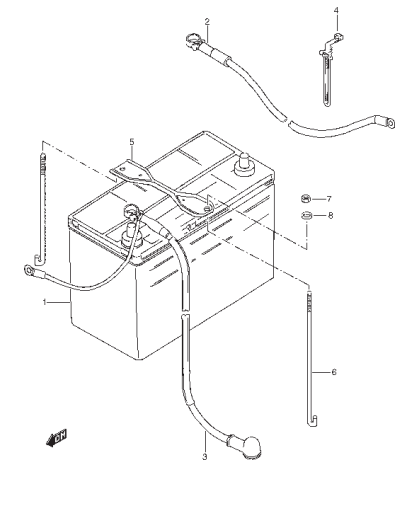


FIG. 56 CONTROL ELECTRICO

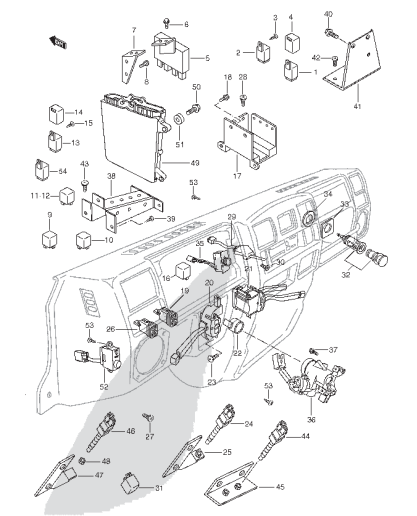


FIG. 57 PANEL COMBINADO

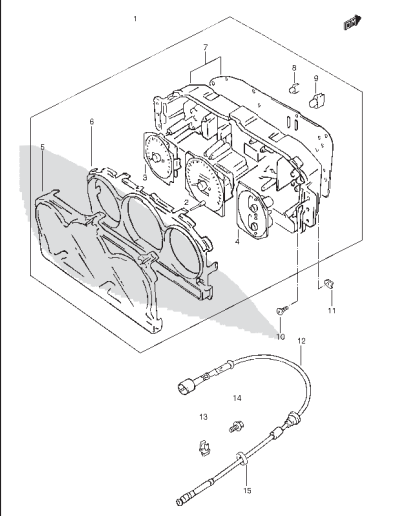


FIG. 58 FAROS DELANTEROS

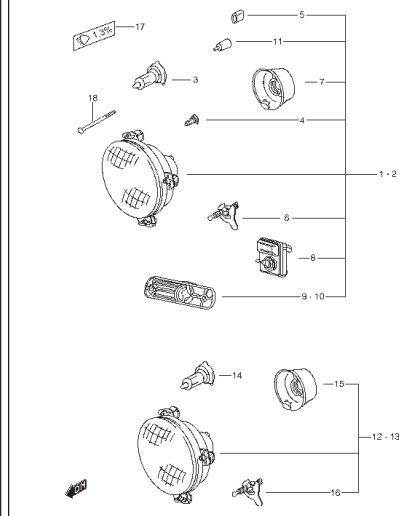


FIG. 59 PILOTOS DELANTEROS

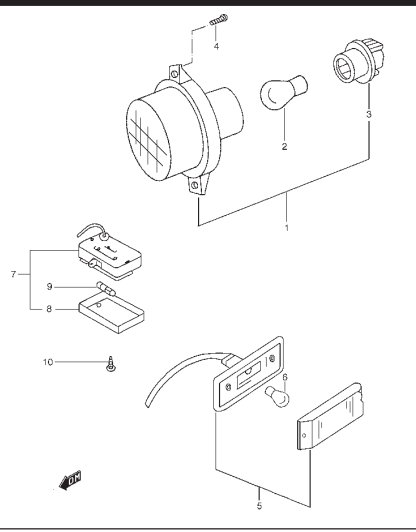


FIG. 60 PILOTOS TRASEROS

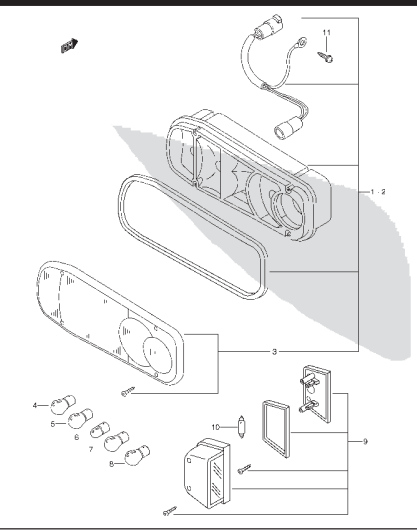


FIG. 61 CABLEADOS

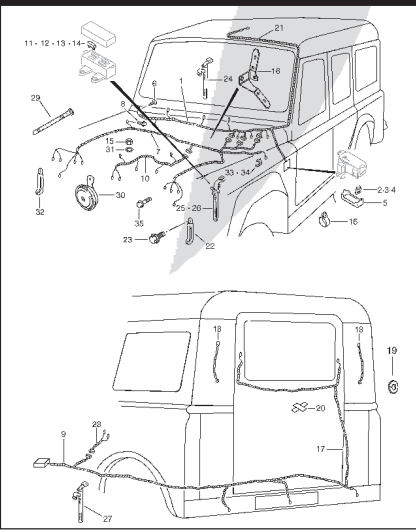


FIG. 62 LIMPIAPARABRISAS DELANTERO

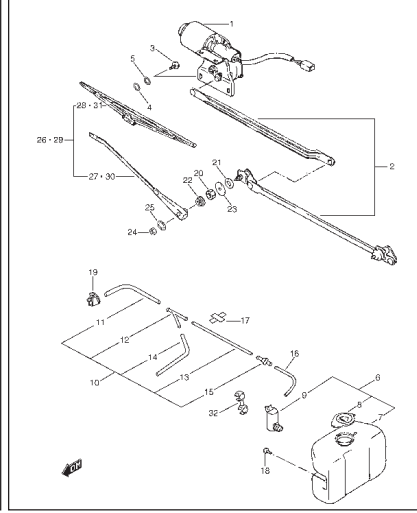


FIG. 63 CERRADURAS

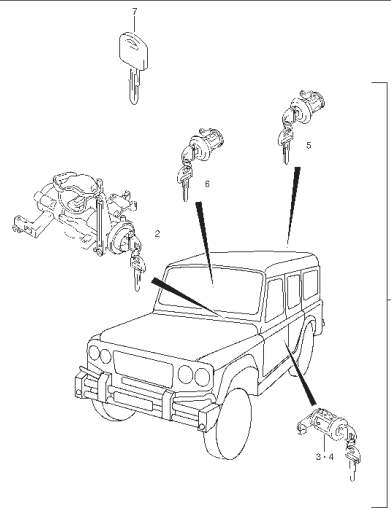


FIG. 64 EJE DELANTERO

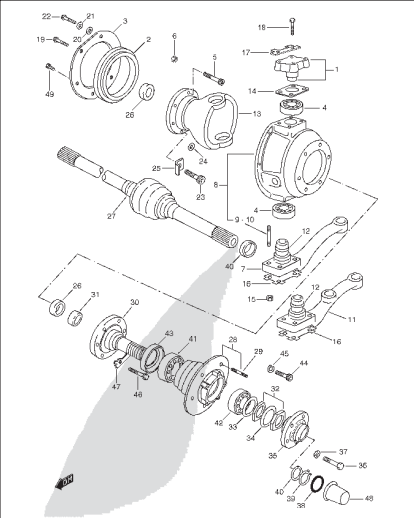


FIG. 65 CARTER EJE DELANTERO

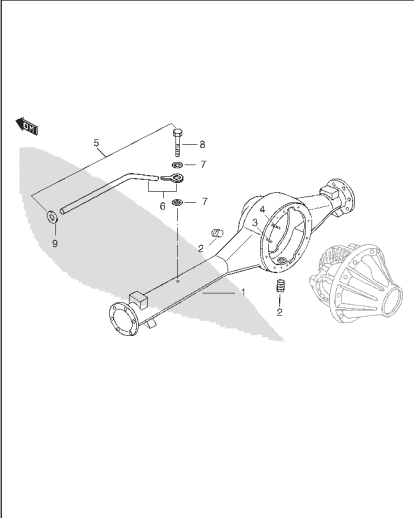


FIG. 66 SUSPENSION DELANTERA

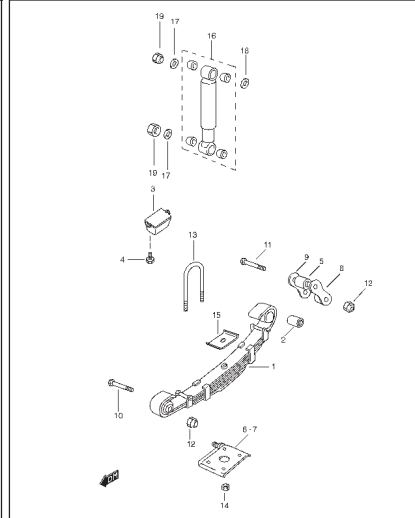


FIG. 67 EJE TRASERO

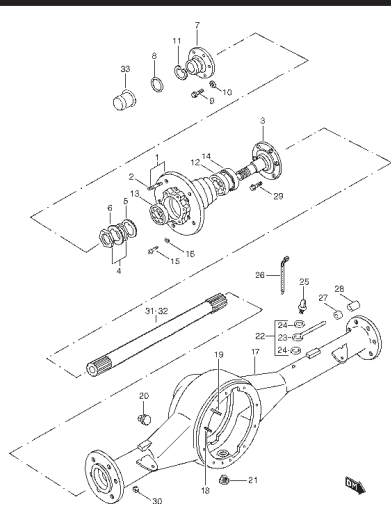


FIG. 68 SUSPENSION TRASERA

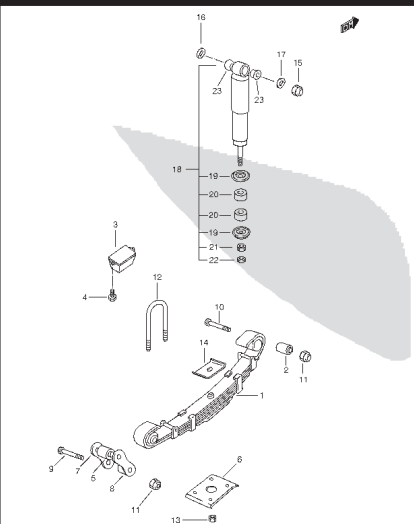


FIG. 69 NEUMATICOS / LLANTAS

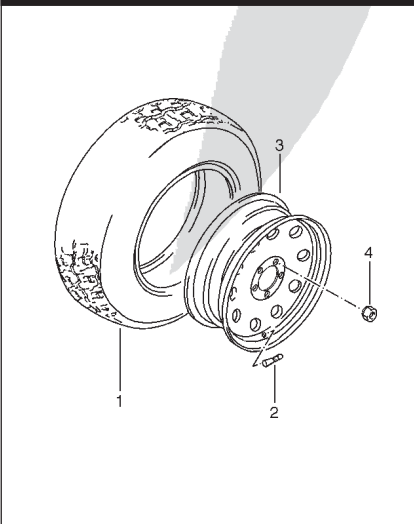
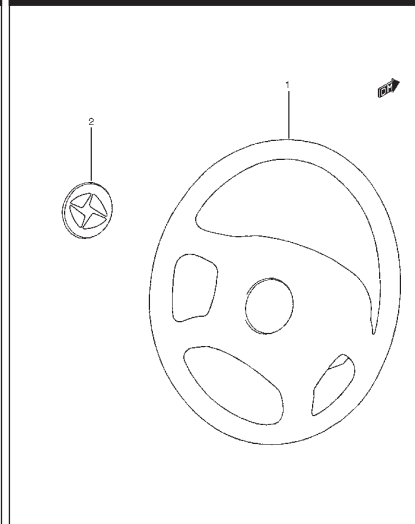


FIG. 70 VOLANTE DIRECCION



INFO.
1

FIG. 71 COLUMNA DIRECCION

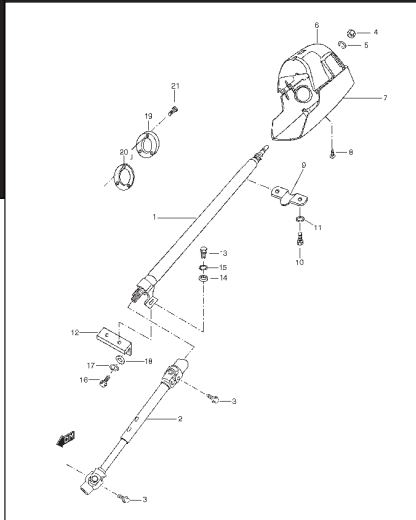


FIG. 72 CAJA DIRECCION

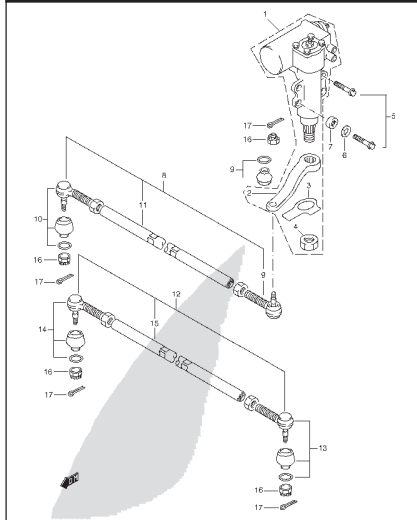


FIG. 73 BOMBA DIRECCION

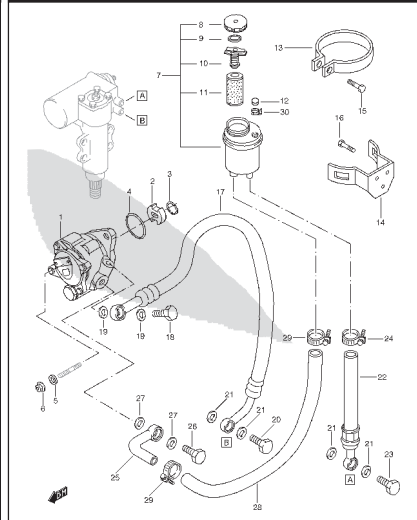


FIG. 74 CILINDRO MAESTRO DE FRENO

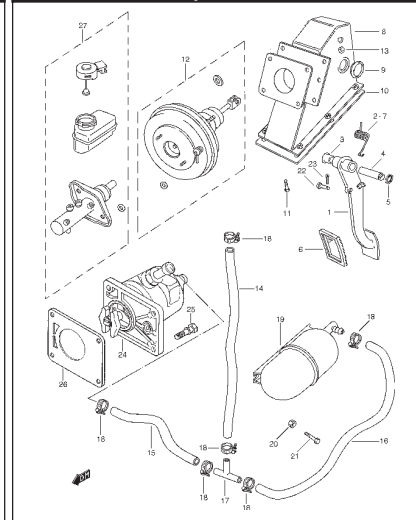


FIG. 75 PEDAL DE EMBRAGUE

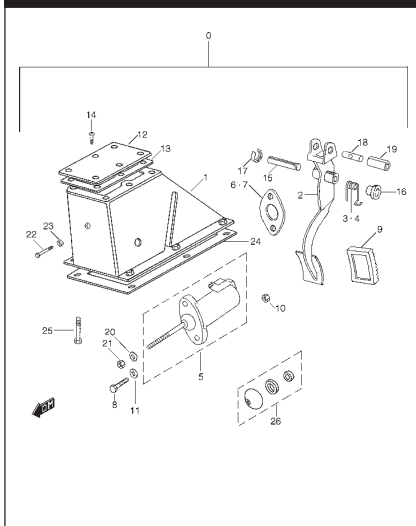


FIG. 76 TUBERIAS DE FRENO

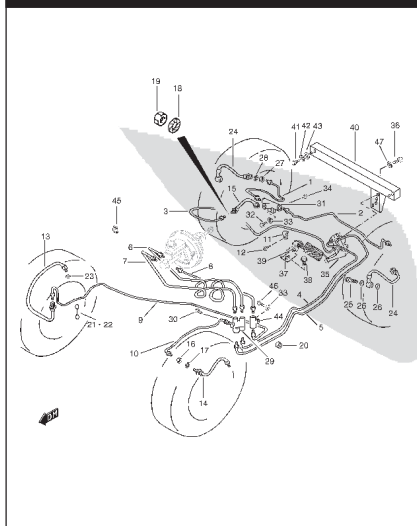


FIG. 77 FRENO DELANTERO

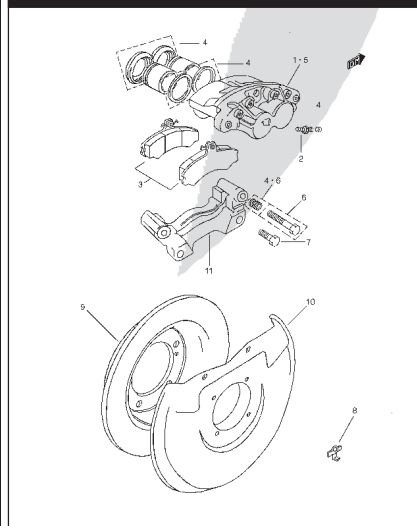


FIG. 78 FRENO TRASERO

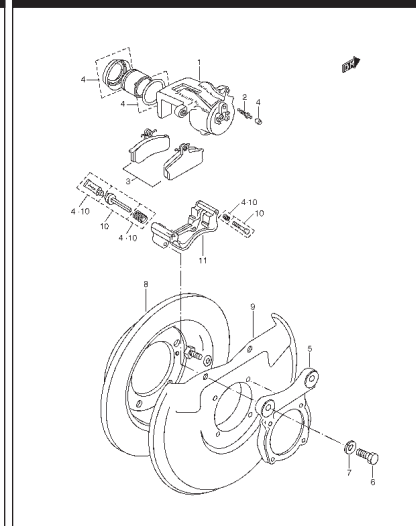


FIG. 79 FRENO DE MANO

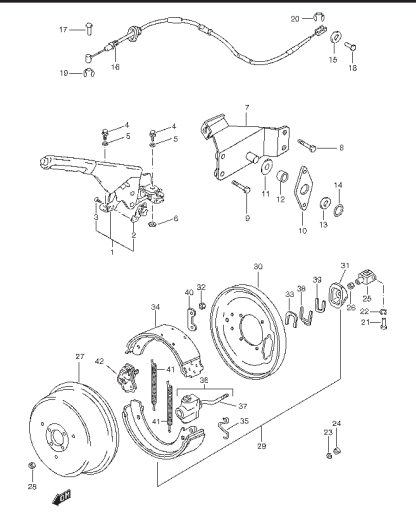


FIG. 80 CHASIS

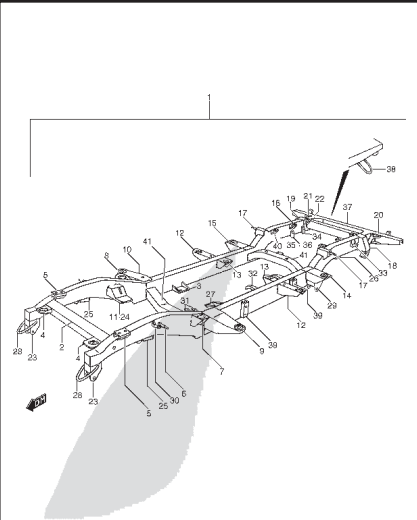


FIG. 81 MARCO DELANTERO

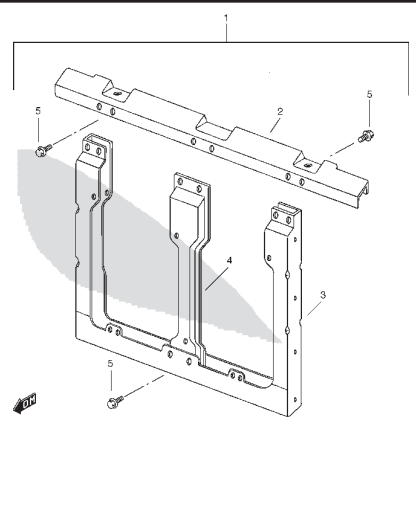


FIG. 82 CAPO

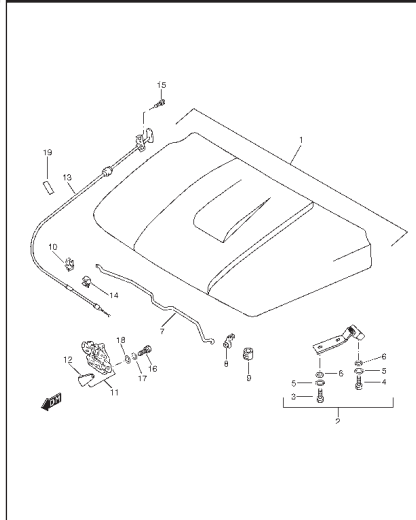


FIG. 83 ALETAS DELANTERAS

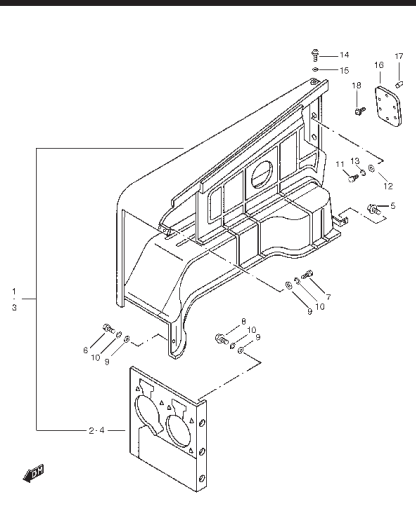


FIG. 84 PARABRISAS

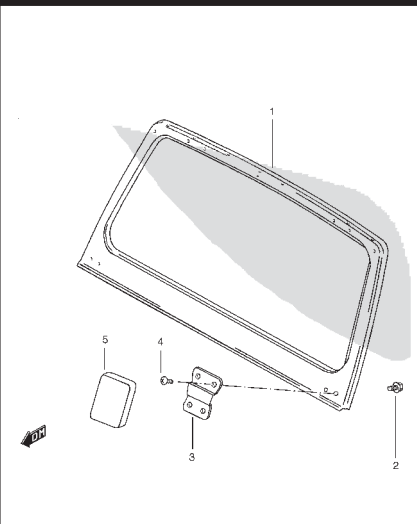


FIG. 85 PANELES DELANTEROS

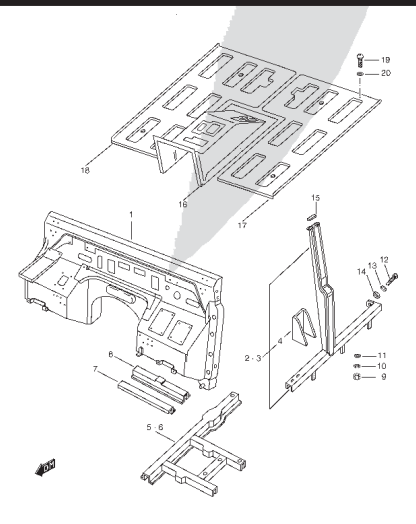
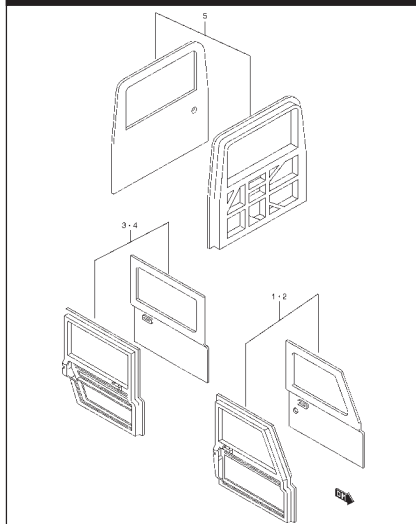


FIG. 86 PUERTAS



INFO.
1

FIG. 87 BISAGRAS

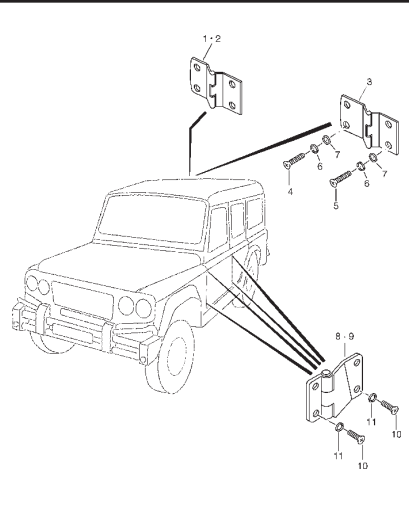


FIG. 88 PANELES TRASEROS

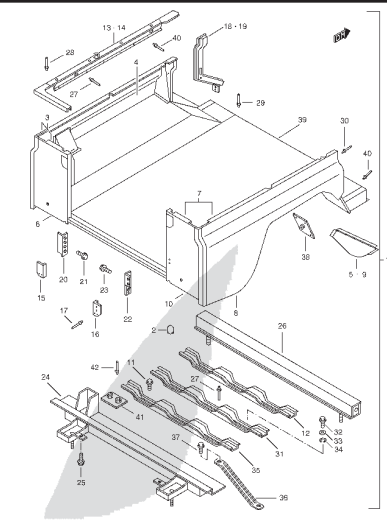


FIG. 89 PANELES LATERALES TRASEROS

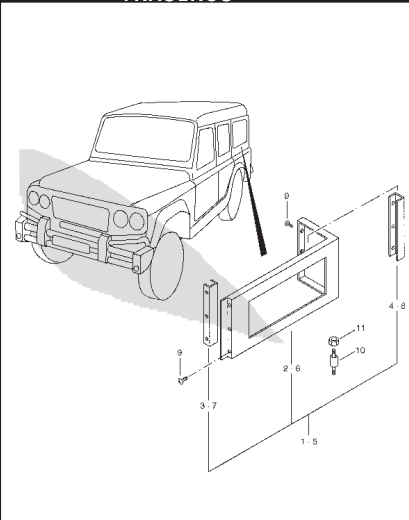


FIG. 90 SOPORTES CARROCERIA

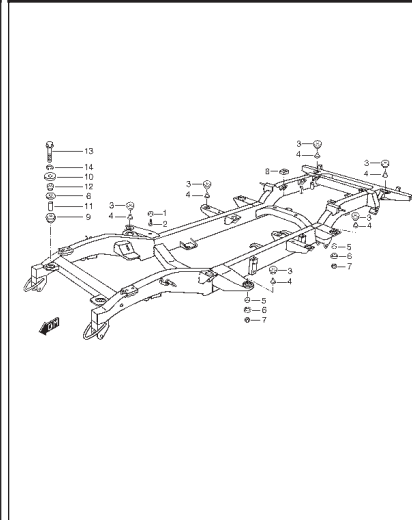


FIG. 91 PARAGOLPES Y REJILLA DELANTERA

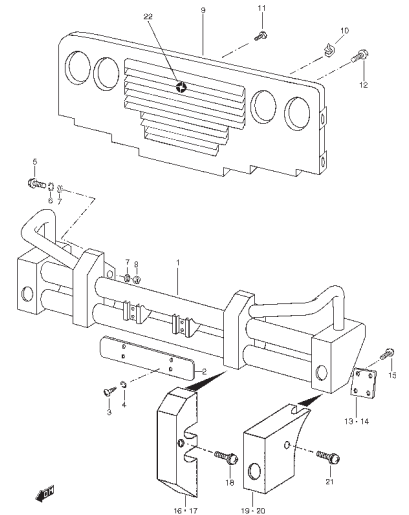


FIG. 92 ESTRIBOS Y PARAGOLPES TRASERO

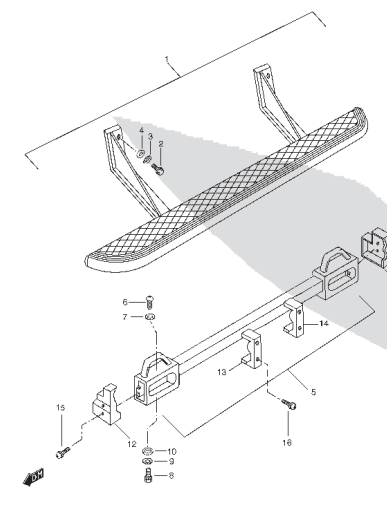


FIG. 93 GATO Y HERRAMIENTAS TRASERO

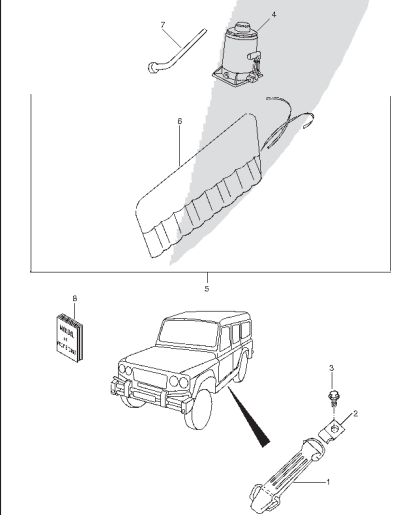


FIG. 94 PANEL DE INSTRUMENTOS

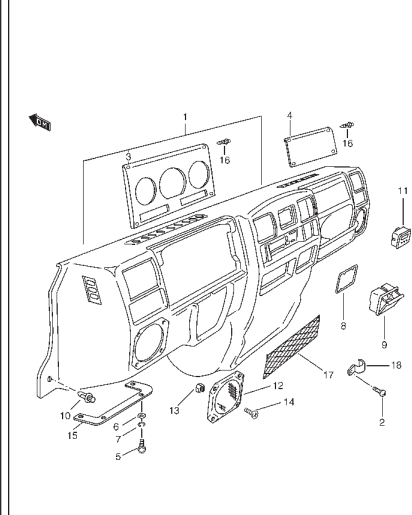


FIG. 95 VENTILACION / CALEFACTOR

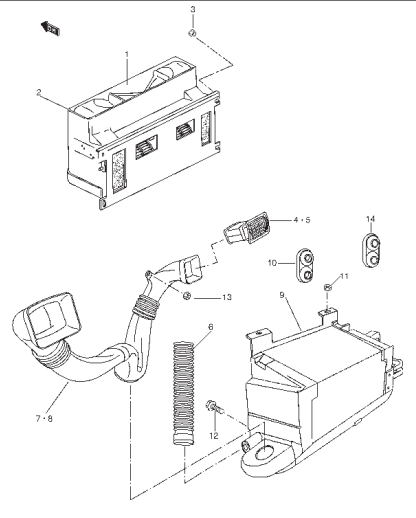


FIG. 96 CONTROL CALEFACCION

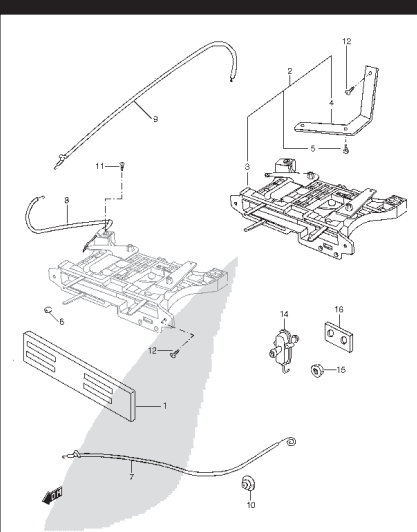


FIG. 97 ANTIVIBRACION

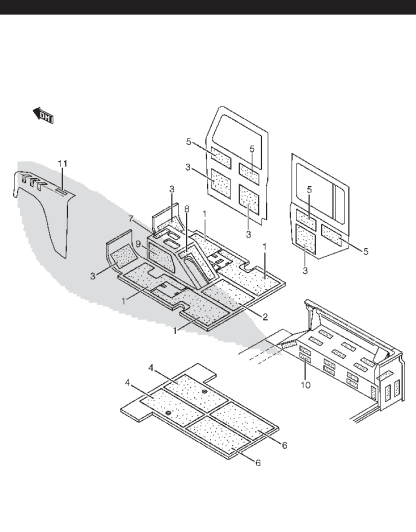


FIG. 98 ALFOMBRILLAS PISO

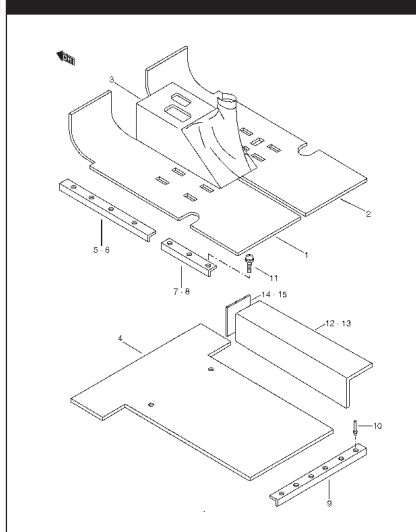


FIG. 99 TAPICERIA INTERIOR

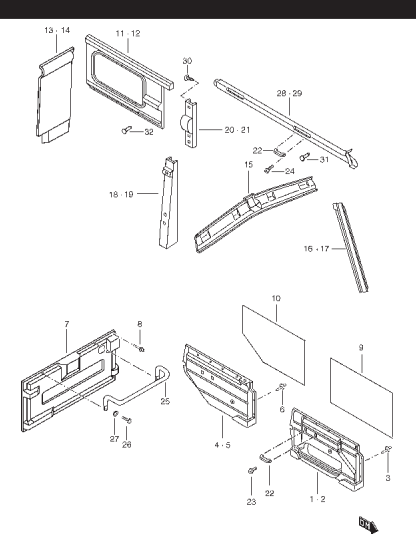


FIG. 100 TECHO

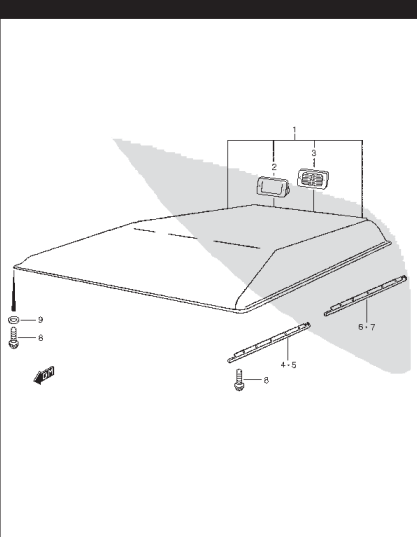


FIG. 101 FALDONES / MOLDURAS

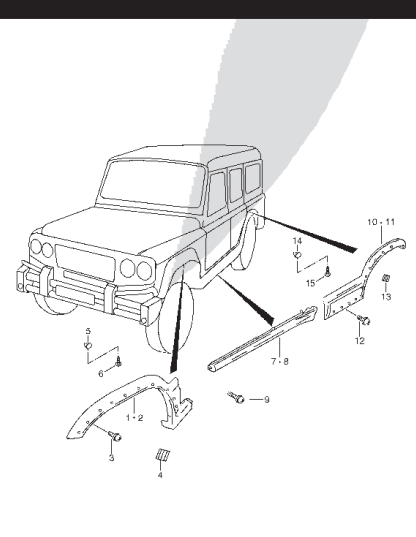
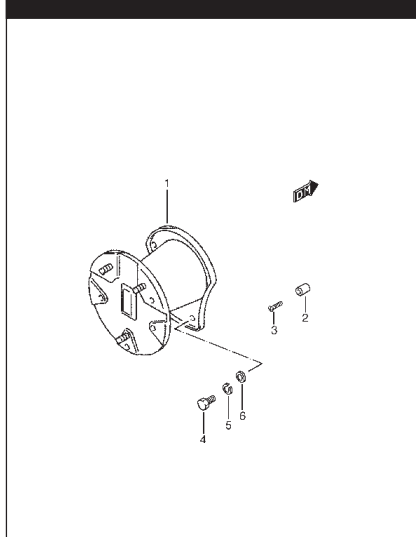


FIG. 102 RUEDA REPUESTO



INFO.
1

FIG. 103 RETENCIONES DE PUERTAS

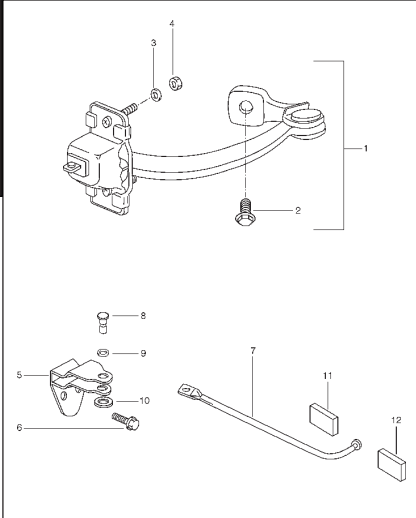


FIG. 104 CERRADURA PUERTA DELANTERA

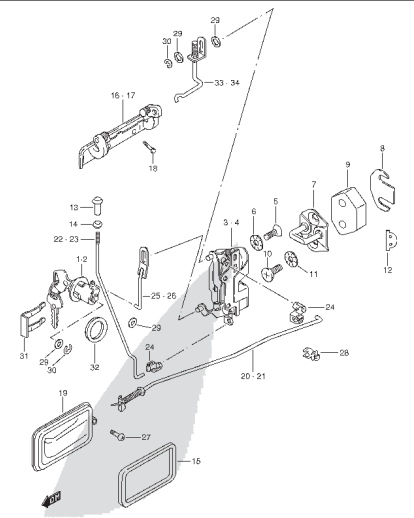


FIG. 105 CERRADURA PUERTA TRASERA

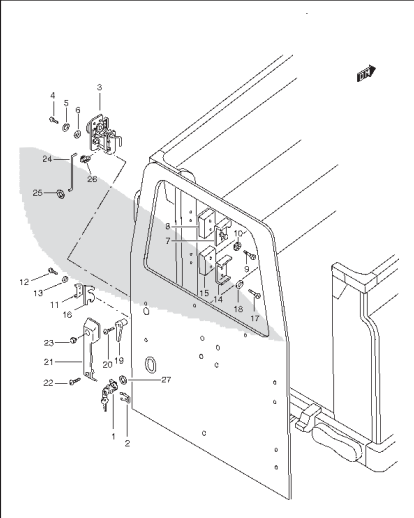


FIG. 106 CERRADURA PUERTA LATERAL

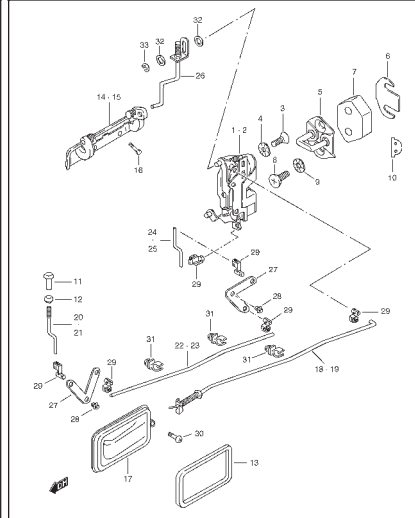


FIG. 107 MECANISMO ELEVAVINAS

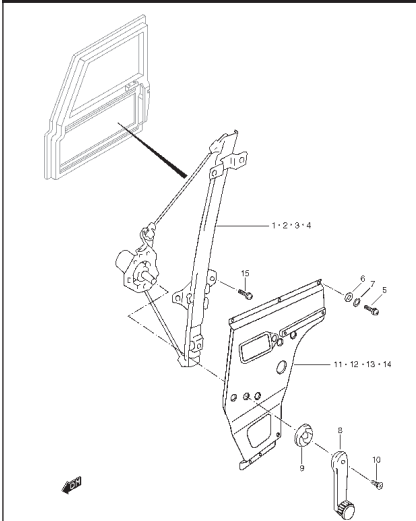


FIG. 108 GOMAS

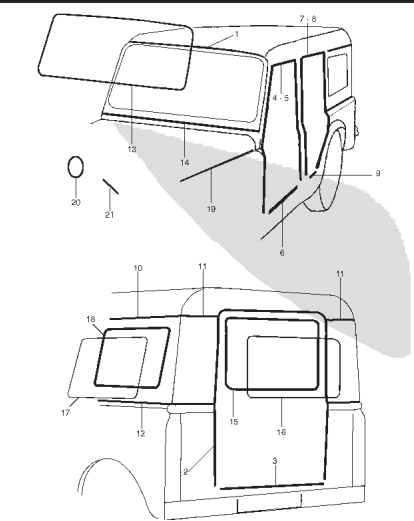


FIG. 109 CRISTALES

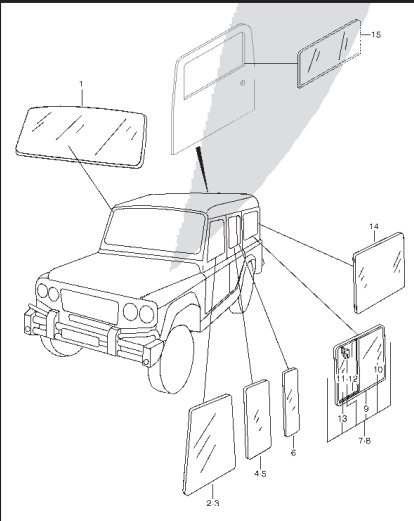


FIG. 110 ESPEJOS / PARASOLES

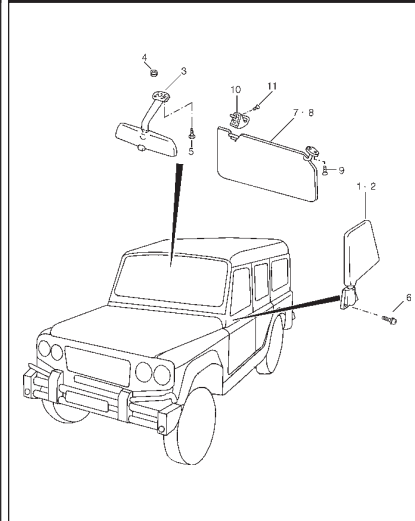


FIG. 111 DEPOSITO COMBUSTIBLE

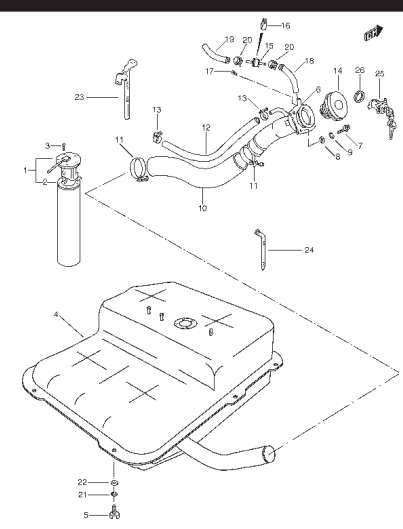


FIG. 112 ASIENTOS DELANTEROS

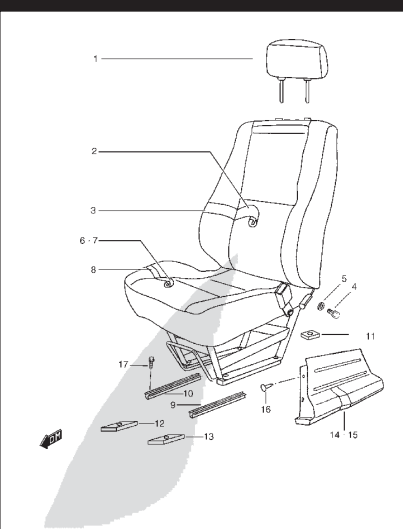


FIG. 113 ASIENTOS INTERMEDIOS

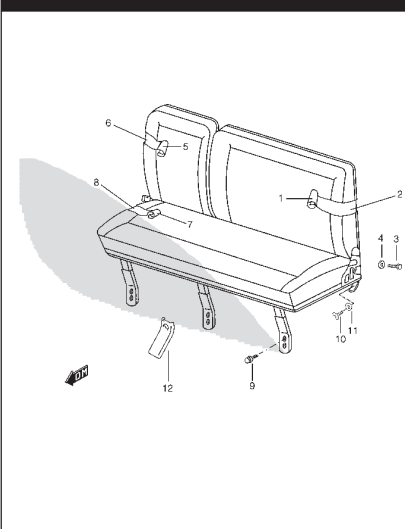


FIG. 114 TRASPORTIN TRASERO

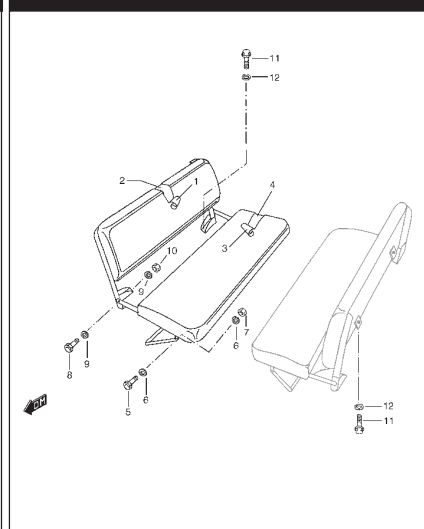


FIG. 115 CINTURONES DE SEGURIDAD

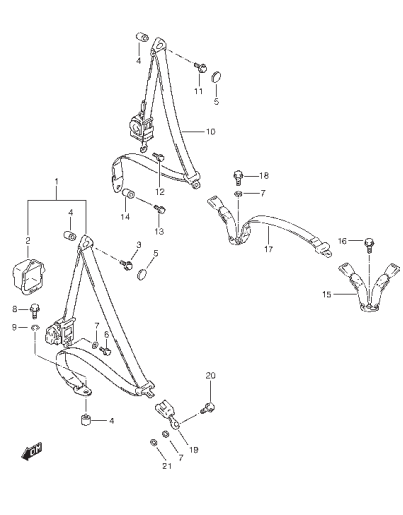


FIG. 116 PERFILES Y GUIAS CRISTALES

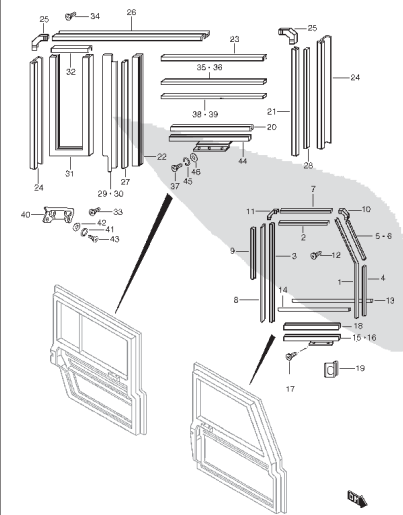


FIG. 117 INSONORIZANTES

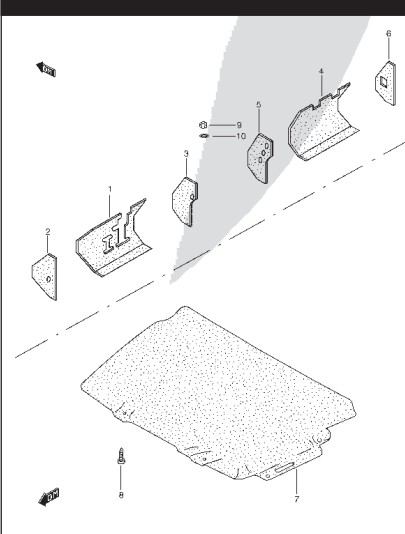



FIG. 118 GRANDES CONJUNTOS

GRANDES CONJUNTOS

INFO.
1



MOTOR



MOTOR
2

FIG. 1

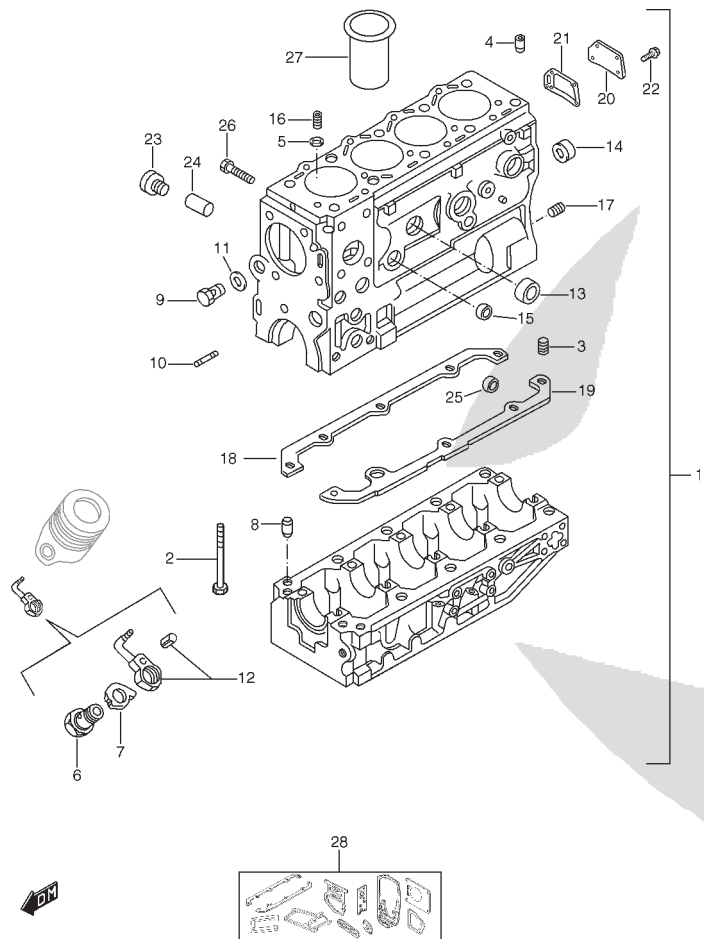
CONJUNTO MOTOR

POS NO.	REFERENCIA	DENOMINACION	CANT.	OBSERVACIONES
1	PS-101002	C/ MOTOR	1	TIPO 1
2- 1	A101002-000	C/ MOTOR ALIGERADO	1	TIPO 1
2- 2	A101016-000	C/ MOTOR ALIGERADO	1	TIPO 2
3	PS-101016	C/ MOTOR	1	TIPO 2

PS-10 (TIPO 1 / TIPO 2)

FIG. 2

BLOQUE DE CILINDROS



POS NO.	REFERENCIA	DENOMINACION	CANT.	OBSERVACIONES
1- 1	A040015-000	C/ BLOQUE DE CILINDROS	1	TIPO 1
1- 2	A040015-027	C/ BLOQUE DE CILINDROS	1	TIPO 2
2	A040015-001	.TORNILLO	10	
3	A040015-002	.PERNO AJUSTE	2	
4	A040015-003	.PERNO AJUSTE	1	
5	A040015-004	.ANILLO TORICO	1	D:9,2 T:1,7
6	A040015-005	.TORNILLO CONECTOR	4	
7	A040015-006	.PLACA UNION	4	
8	A040015-007	.CENTRADOR	1	
9	A040015-008	.TAPON ROSCADO	1	
10	A040015-009	.ESPARRAGO	1	
11	A040015-010	.ARANDELA	1	D:18X22 T:1,5
12	A040015-011	.INYECTOR DE ACEITE	4	
13	A040015-012	.TAPON OBTURADOR	5	D:40
14	A040015-013	.TAPON	2	D:16
15	A040015-014	.TAPON OBTURADOR	1	D:25
16	A040015-015	.PERNO AJUSTE	1	
17	A040015-016	.PERNO AJUSTE	2	
18	A101002-003	.JUNTA BLOQUE DE CILINDROS L/D	1	
19	A101002-004	.JUNTA BLOQUE DE CILINDROS L/I	1	
20	A040015-017	.TAPA DE CIERRE	1	
21	A101002-013	.JUNTA DE TAPA	1	
22- 1	A040015-019	.TORNILLO	4	M8X1,25X16, TIPO 1
22- 2	A040015-024	.TORNILLO	4	TIPO 2
23	A040015-022	.TAPON ROSCADO	1	TIPO 2
24	A040015-023	.PERNO AJUSTE	1	TIPO 2
25	A040015-025	.TAPON OBTURADOR	1	TIPO 2
26	A040015-026	.TORNILLO	1	TIPO 2
27- 1	A040015-020	CAMISA	4	STD
27- 2	A040015-021	CAMISA	4	+0,2
28- 1	A101002-001	JGO. JUNTAS DE MOTOR	1	TIPO 1
28- 2	A101002-015	JGO. JUNTAS DE MOTOR	1	TIPO 2




FIG. 3

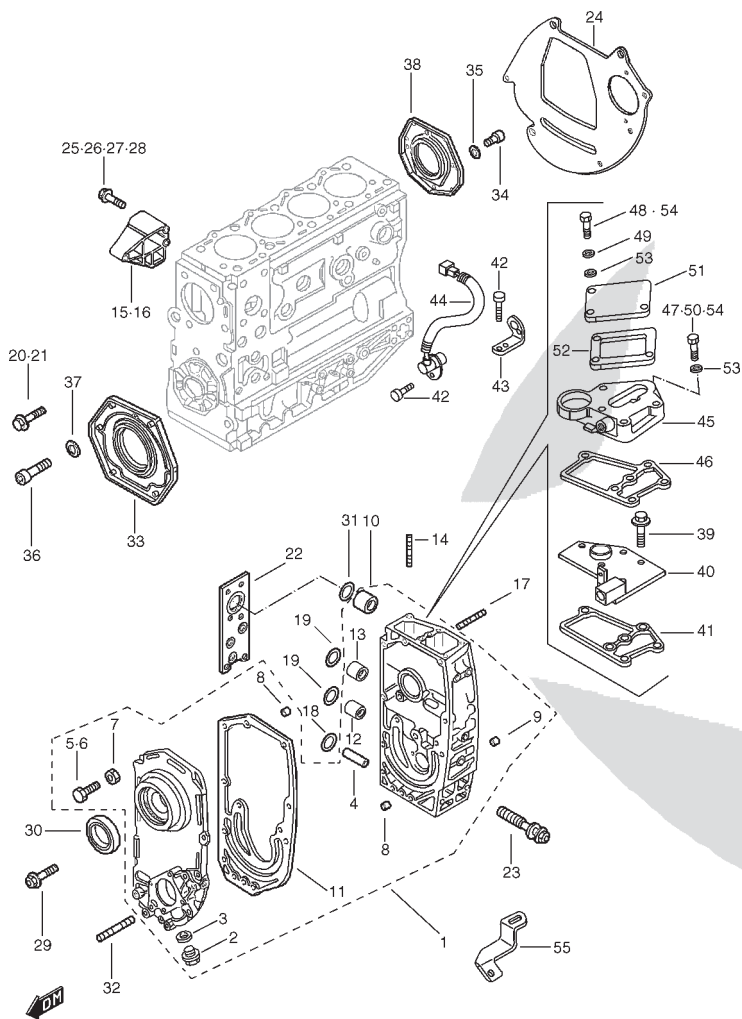
CARTER DE ACEITE

POS NO.	REFERENCIA	DENOMINACION	CANT.	OBSERVACIONES
1	A042013-000	C/ CARTER ACEITE	1	
2	A042013-002	.TAPON ROSCADO	1	M22X1,5
3	A042013-003	.ARANDELA JUNTA	1	D:22X27 T:1,5
4	A101002-005	JUNTA CARTER	1	
5	A042013-001	TORNILLO	19	

PS-10 (TIPO 1 / TIPO 2)

FIG. 4

TAPAS



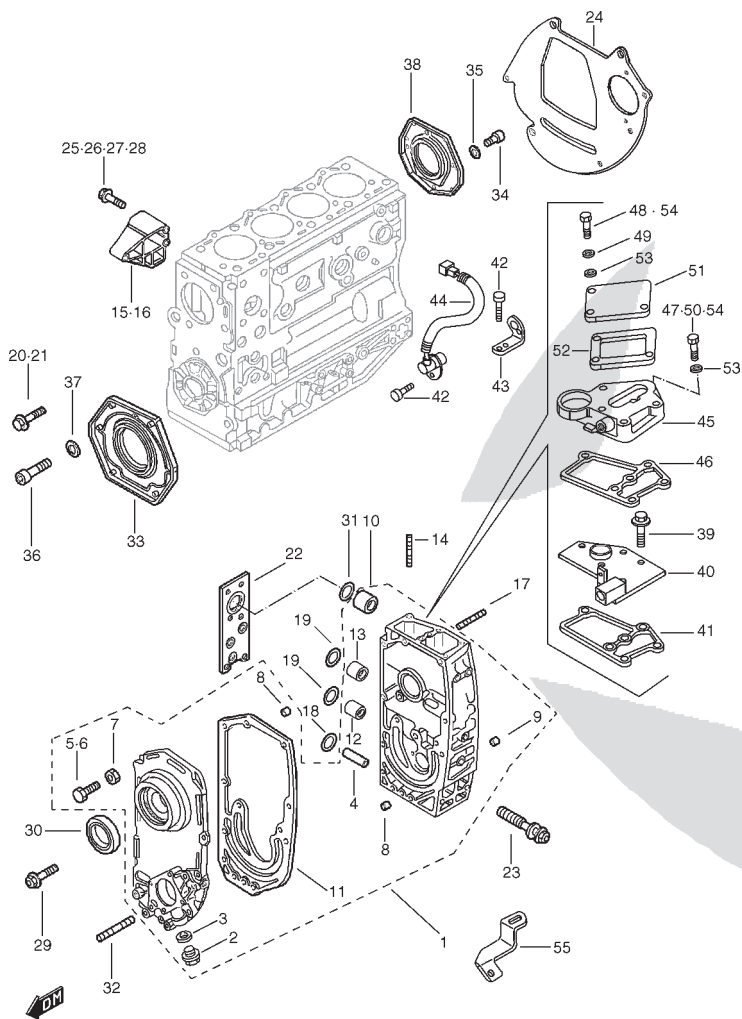
POS NO.	REFERENCIA	DENOMINACION	CANT.	OBSERVACIONES
1	A043018-024	C/ BLOQUE GRUPO DE ORGANOS	1	
2	A043021-041	.TAPON	1	
3	A365003-002	.ARANDELA	1	
4	A043018-002	.CASQUILLO	1	D:18X30
5	A043018-015	.TORNILLO	4	M8X45
6	A043018-016	.TORNILLO	6	M8X1,25X25
7	A043018-017	.ARANDELA GROWER	11	D:8X16 T:1,4
8	A043018-022	.PERNO AJUSTE	3	D:8
9	A043018-023	.PERNO AJUSTE	1	D:11
10	A043018-020	.CASQUILLO	1	D:40X46,2
11	A101002-006	.JUNTA TAPA FRONTAL	1	
12	A043021-044	.CASQUILLO	1	
13	A043021-040	.CASQUILLO	1	
14	A043018-000	ESPARRAGO	1	M8X16X55, TIPO 1
15	A043018-001	SOPORTE L/I	1	
16	A043018-025	SOPORTE L/D	1	
17	A043018-003	ESPARRAGO	3	M8X30
18	A043018-004	ANILLO TORICO	1	D:21,8 T:2,6
19	A043018-005	ANILLO TORICO	2	
20	A043018-006	TORNILLO	1	M6X30
21	A043018-030	TORNILLO	2	M6X25
22	A101002-014	JUNTA UNION BLOQUE	1	
23	A043018-008	TORNILLO	2	
24- 1	A043018-009	PLACA PROTECCION	1	TIPO 1
24- 2	A043021-035	PLACA PROTECCION	1	TIPO 2
25	A043018-010	TORNILLO	1	
26	A043018-011	TORNILLO	2	
27	A043018-012	TORNILLO	1	
28	A043018-013	TORNILLO	1	
29	A043018-014	TORNILLO	1	

MOTOR

2

FIG. 4

TAPAS

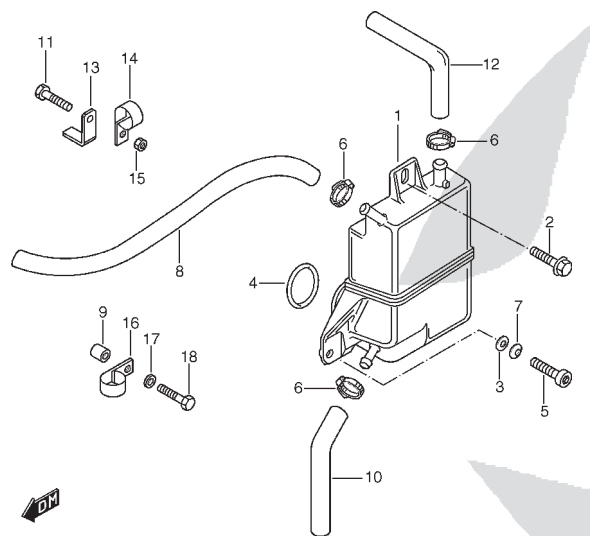


POS NO.	REFERENCIA	DENOMINACION	CANT.	OBSERVACIONES
30	A043018-019	RETEN GRUPO ORG. AUX.	1	
31	A043018-021	ANILLO TORICO	1	D:46,04 T:3,53
32	A043018-026	ESPARRAGO	2	M10X15X25
33	A043018-027	RETEN DEL. CIGÜEÑAL	1	
34	A043018-028	TORNILLO	7	M8X1,25X16
35	A043018-029	ARANDELA	7	D:8X16X1,9
36	A043018-031	TORNILLO	3	M6X16
37	A043018-032	ARANDELA MUELLE	3	D:6X12
38	A043018-033	RETEN TRAS. CIGÜEÑAL	1	
39	A045014-010	TORNILLO	1	TIPO 2
40	A043021-036	TAPA SUPERIOR	1	TIPO 2
41	A201002-001	JUNTA	2	TIPO 2
42	A242014-002	TORNILLO FIJACION SENSOR	2	TIPO 2
43	A043021-037	SOPORTE FIJACION SENSOR	2	TIPO 2
44	A043021-039	SENSOR DE VUELTAS VOLANTE	2	TIPO 2
45	A201002-000	TAPA SUPERIOR	1	TIPO 1
46	A201002-001	JUNTA	1	TIPO 1
47	A100009-005	TORNILLO	1	M8X20, TIPO 1
48	A201002-003	TORNILLO	1	M8X55, TIPO 1
49	A201002-004	ARANDELA	3	D:8,15, TIPO 1
50	A201002-005	TORNILLO	2	M8X60, TIPO 1
51	A201002-006	TAPA	1	TIPO 1
52	A201002-007	JUNTA	1	TIPO 1
53	A043018-017	ARANDELA MUELLE	6	D:8X16 T:1,4, TIPO 1
54	A043018-016	TORNILLO	2	M8X1,25X25, TIPO 1
55	A043021-043	SOPORTE	2	TIPO 2

PS-10 (TIPO 1 / TIPO 2)

FIG. 5

RESPIRADERO MOTOR



POS NO.	REFERENCIA	DENOMINACION	CANT.	OBSERVACIONES
1	A045014-003	RESPIRADERO	1	
2	A045014-001	TORNILLO	1	M8X30
3	A045014-002	ARANDELA	1	D:8X20
4	A045014-000	ANILLO TORICO	1	D:44 T:3,53
5	A045014-004	TORNILLO	1	M8X20
6	08013-86CA0	ABRAZADERA MANGUERA	5	
7- 1	A045014-006	ARANDELA MUELLE	1	D:8X12,2X2, TIPO 1
7- 2	A043018-017	ARANDELA MUELLE	1	D:8X16 T:1.4, TIPO 2
8	A045014-007	MANGUITO	1	L:550
9	A045014-008	SUPLEMENTO	1	TIPO 1
10	A045014-011	MANGUITO	1	
11	A045014-010	TORNILLO	1	M8X1,25X20, TIPO 1
12	PS-110008	MANGUITO	1	
13	A045014-012	SOPORTE MANGUITO	1	TIPO 1
14	A045014-013	CLIP	1	TIPO 1
15	A045014-014	TUERCA	1	TIPO 1
16	A045014-015	CLIP	1	TIPO 1
17	A043018-017	ARANDELA MUELLE	1	D:8X16 T:1.4, TIPO 1
18	A045014-017	TORNILLO	1	M8X12, TIPO 1

MOTOR

2

PS-10 (TIPO 1 / TIPO 2)

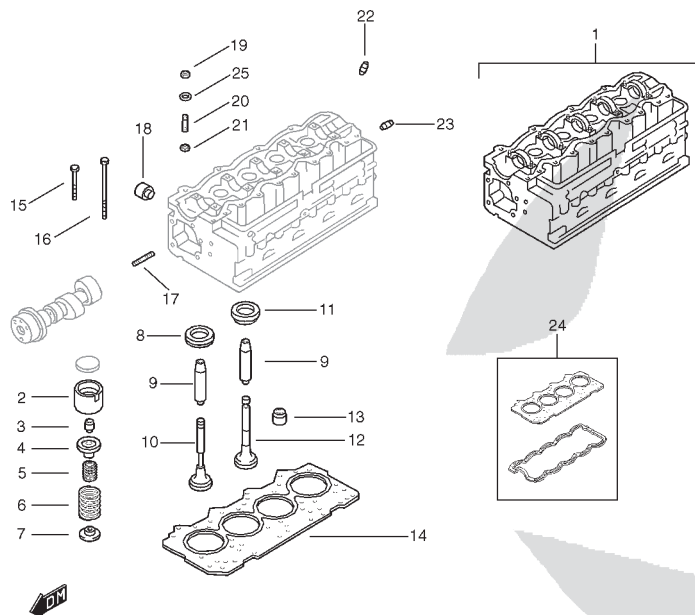


MOTOR

2

FIG. 6

CULATA



POS NO.	REFERENCIA	DENOMINACION	CANT.	OBSERVACIONES
1- 1	A060017-014	C/ CULATA	1	STD, TIPO 1
1- 2	A060017-024	C/ CULATA	1	STD, TIPO 2
2	A060017-012	TAQUE DE VALVULA	4	
3	A060017-007	SEMICONO VALVULA	16	
4	A060017-005	PLATO RESORTE VALVULA SUP.	8	
5	A060017-004	MUELLE VALVULA INT.	8	
6	A060017-003	MUELLE VALVULA EXT.	8	
7	A060017-006	PLATO RESORTE VALVULA INF.	8	
8	A060017-010	ASIEN TO VALVULA ADMISION	4	
9- 1	A060017-000	GUIA VALVULA	8	+ 0,05
9- 2	A060017-001	GUIA VALVULA	8	+ 0,10
9- 3	A060017-002	GUIA VALVULA	8	+ 0,20
10	A060017-008	VALVULA ADMISION	4	
11	A060017-011	ASIEN TO VALVULA ESCAPE	4	
12	A060017-009	VALVULA DE ESCAPE	8	
13	A060017-013	RETEN GUIA VALVULA	8	
14- 1	A101002-001-120	JUNTA CULATA	1	T:1,20
14- 2	A101002-001-130	JUNTA CULATA	1	T:1,30
14- 3	A101002-001-140	JUNTA CULATA	1	T:1,40
15- 1	A060017-018	TORNILLO CULATA	12	M12X1,25X119, TIPO 1
15- 2	A060017-026	TORNILLO CULATA	12	M12X1,25X119, TIPO 2
16	A060017-017	TORNILLO CULATA	10	M12X1,25X163
17	A060017-021	ESPARRAGO	4	M6X25
18	A060017-016	TAPON OBTURADOR	8	T:1,30, TIPO 1
19- 1	A060017-023	TUERCA	10	M8X1,25, TIPO 1
19- 2	A063000-002	TUERCA	10	M8X1,25, TIPO 2
20	A060017-019	ESPARRAGO	10	M8X16X45
21	A060017-022	CASQUILLO AJUSTE	10	
22	A060017-015	CASQUILLO ROSCADO	4	M14X1,5X20
23	A060017-020	TAPON ROSCADO	1	M10X1,25
24- 1	A101002-002	JGO. JUNTAS	1	TIPO 1
24- 2	A101002-016	JGO. JUNTAS	1	TIPO 2
25	A060017-025	ARANDELA CALCE	10	TIPO 2

PS-10 (TIPO 1 / TIPO 2)

FIG. 7

TAPA CULATA

POS NO.	REFERENCIA	DENOMINACION	CANT.	OBSERVACIONES
1- 1	A063000-000	ESPARRAGO	12	M6X30, TIPO 1
1- 2	A063000-001	ESPARRAGO	16	M6X30, TIPO 2
2	A043018-016	TORNILLO	2	M8X1,25X25
3	A101002-008	JUNTA TAPA TRAS. CULATA	1	
4	A063000-002	TUERCA	3	M8
5	A063000-003	ESPARRAGO	3	M8X40
6- 1	A101002-007	JUNTA TAPA CULATA	1	TIPO 1
6- 2	A063000-017	JUNTA TAPA CULATA	1	TIPO 2
7- 1	A063000-004	TAPA CULATA	1	TIPO 1
7- 2	A063000-018	TAPA CULATA	1	TIPO 2
8	A063000-005	TAPA SUPERIOR INSONORIZANTE	1	TIPO 1
9- 1	A063000-006	TAPA TRASERA CULATA	1	TIPO 1
9- 2	A063000-020	TAPA TRASERA CULATA	1	TIPO 2
10	A063000-007	TUERCA	2	
11- 1	A063000-008	ESPARRAGO	2	M6X16, TIPO 1
11- 2	A063000-014	ESPARRAGO	2	M6X16, TIPO 2
12- 1	A063000-009	TUERCA	12	M6, TIPO 1
12- 2	A063000-012	TUERCA	12	M6, TIPO 2
13	A043018-017	ARANDELA MUELLE	5	D:8X16 T:1,4
14	A043021-039	SENSOR DE VUELTAS ARBOL DE LEVAS	1	TIPO 2
15	A063000-016	SOPORTE	1	TIPO 2
16	A063000-011	TORNILLO	1	TIPO 2
17	A063000-012	TUERCA	5	TIPO 2
18	A063000-013	SOPORTE	1	TIPO 2
19	A063000-014	ESPARRAGO	3	TIPO 2
20	A063000-019	SOPORTE CABLEADO	2	TIPO 2
21	A462000-000	TAPA SUPERIOR INSONORIZANTE	1	TIPO 2
22	A462000-001	TAPA LATERAL	1	TIPO 2
23	A462000-005	ESTRIBO FIJACION	1	TIPO 2
24	A201002-004	ARANDELA CALCE	3	TIPO 2
25	A462000-006	TUERCA	3	TIPO 2
26	A462000-007	TAPA	1	TIPO 2

MOTOR

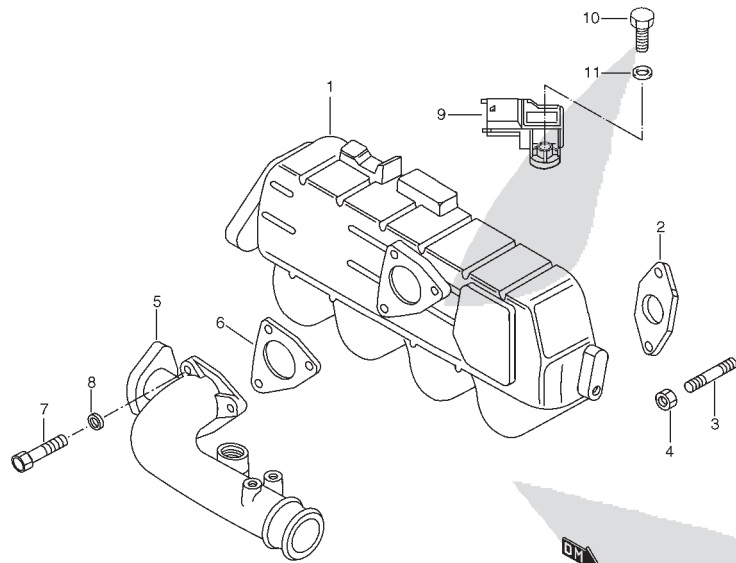
2

PS-10 (TIPO 1 / TIPO 2)

FIG. 8

COLECTOR DE ADMISION

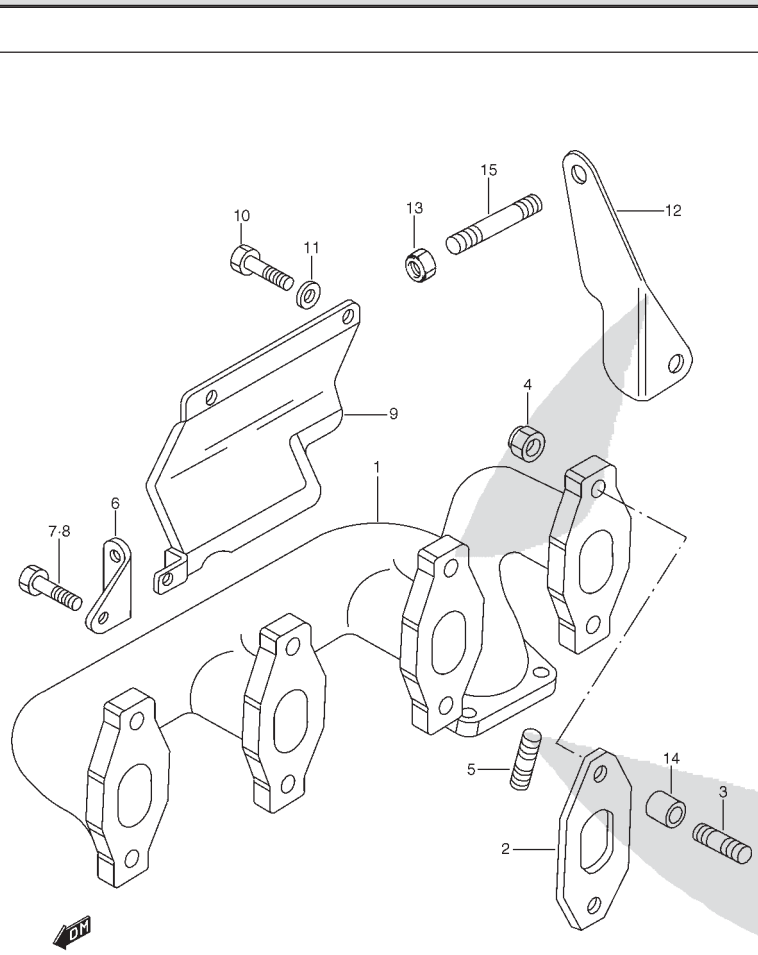
POS NO.	REFERENCIA	DENOMINACION	CANT.	OBSERVACIONES
1- 1	A071012-000	COLECTOR ADMISION	1	TIPO 1
1- 2	A071014-000	COLECTOR ADMISION	1	TIPO 2
2	A101002-009	JUNTA COLECTOR A CULATA	4	
3	A071012-001	ESPARRAGO	8	M8X25, TIPO 1
4	A071012-002	TUERCA	8	M8X1,25
5	A071012-003	CODO ASPIRACION	1	
6	A101002-010	JUNTA CODO ASPIRACION	1	
7	A071012-004	TORNILLO	3	M8X35
8	A071012-005	ARANDELA	3	
9	A071014-001	SENSOR PRESION Y TEMP. AIRE	1	TIPO 2
10	A063000-011	TORNILLO	1	TIPO 2
11	A100009-030	ARANDELA	1	TIPO 2



PS-10 (TIPO 1 / TIPO 2)

FIG. 9

COLECTOR DE ESCAPE



POS NO.	REFERENCIA	DENOMINACION	CANT.	OBSERVACIONES
1- 1	A076011-000	COLECTOR DE ESCAPE	1	TIPO 1
1- 2	A076014-000	COLECTOR DE ESCAPE	1	TIPO 2
2	A101002-011	JUNTA COLECTOR ESCAPE	4	
3- 1	A071012-001	ESPARRAGO	8	M8X25, TIPO 1
3- 2	A060017-029	ESPARRAGO	4	TIPO 2
3- 3	A071012-001	ESPARRAGO	12	TIPO 2
4	A071012-002	TUERCA	8	M8X1,25
5	A076011-003	ESPARRAGO	4	TIPO 1
6	A076011-004	SOPORTE	1	TIPO 1
7	A076011-005	TORNILLO	1	M10X1,25X20, TIPO 1
8	A045014-010	TORNILLO	1	M8X1,25X20, TIPO 1
9	A076011-007	PROTECTOR TERMICO	1	TIPO 1
10	A076011-008	TORNILLO	3	M6X12, TIPO 1
11	A043018-032	ARANDELA MUELLE	3	D:6X12, TIPO 1
12	A076014-001	SOPORTE	1	TIPO 2
13	A076014-002	TUERCA	1	TIPO 2
14	A076014-003	SUPLEMENTO	4	TIPO 2
15	A076014-004	ESPARRAGO	1	TIPO 2

MOTOR

2

FIG.10

CIGÜEÑAL / BIELAS

POS NO.	REFERENCIA	DENOMINACION	CANT.	OBSERVACIONES
1	A080008-000	C/ CIGÜEÑAL	1	
2	A080008-004	.C/ ENGRANAJE MANDO DISTRIBUCION	1	
3	A080008-005	..PERNO CILINDRICO	1	
4	A080008-006	.CHAVETA	1	
5	A080008-007	.TAPON OBTURADOR	4	D:8
6	A080008-008	.ANILLO CENTRADOR	1	
7	A080008-001	C/ BIELA COMPLETA	4	
8	A080008-002	.CASQUILLO	4	
9	A080008-003	.TORNILLO	8	

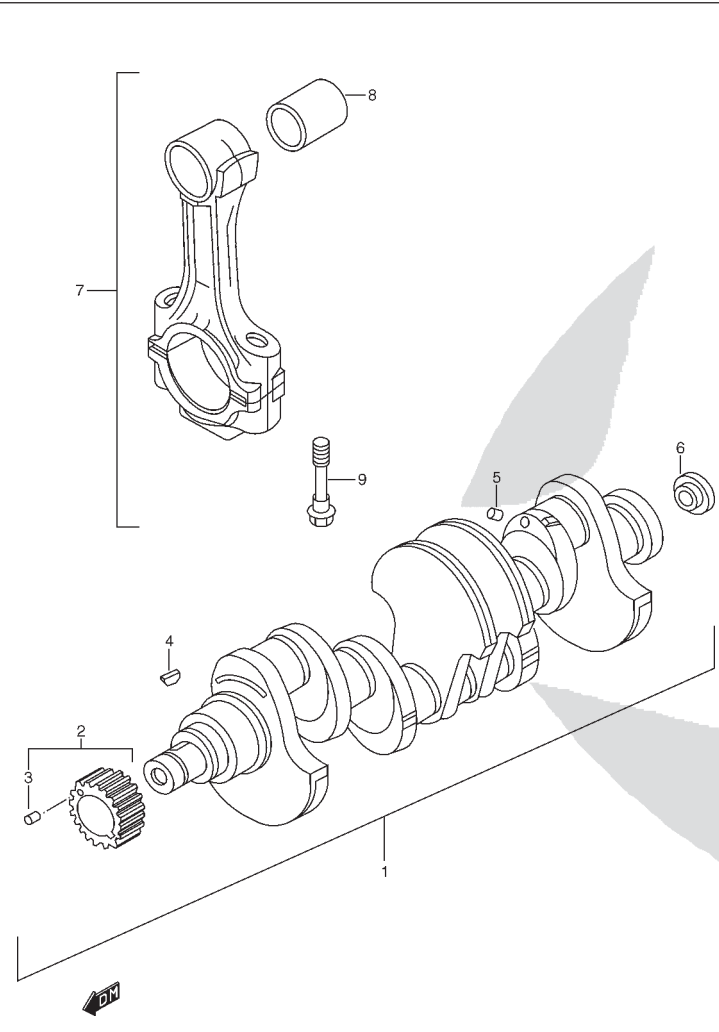


FIG.11

COJINETES

POS NO.	REFERENCIA	DENOMINACION	CANT.	OBSERVACIONES
1- 1	A081011-000	JGO. COJINETE DE BANCADA	1	STD
1- 2	A081011-001	JGO. COJINETE DE BANCADA	1	- 0,254
1- 3	A081011-002	JGO. COJINETE DE BANCADA	1	- 0,508
2- 1	A081011-003	COJINETE BIELA	4	STD
2- 2	A081011-004	COJINETE BIELA	4	- 0,254
2- 3	A081011-005	COJINETE BIELA	4	- 0,508

MOTOR

2

PS-10 (TIPO 1 / TIPO 2)

FIG.12

PISTONES

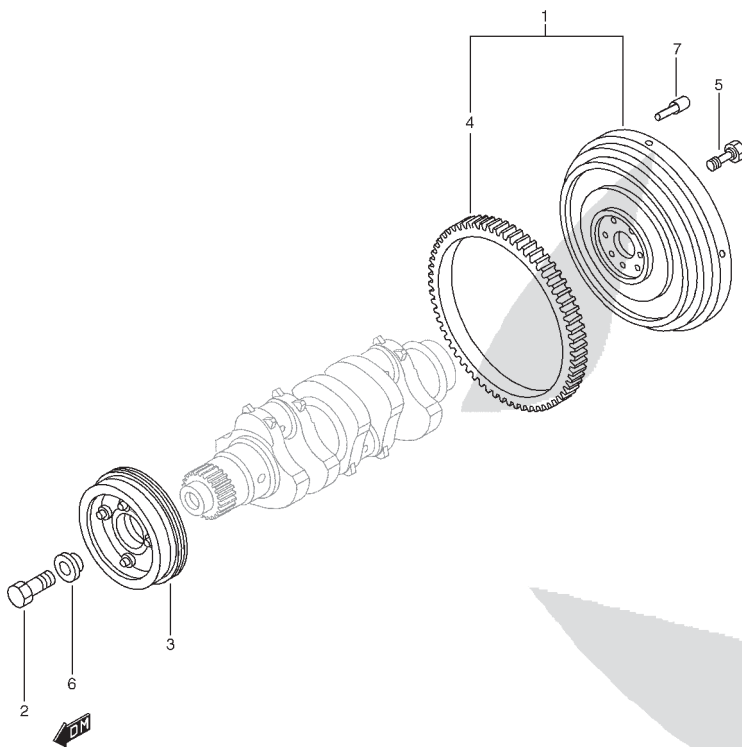
POS NO.	REFERENCIA	DENOMINACION	CANT.	OBSERVACIONES
1- 1	A082017-000	JGO. SEGMENTOS	4	STD
1- 2	A082017-001	JGO. SEGMENTOS	4	+ 0,40
2- 1	A082017-002	C/ COMPLETO PISTON	4	STD, TIPO 1
2- 2	A082017-006	C/ COMPLETO PISTON	4	STD, TIPO 2
2- 3	A082017-003	C/ COMPLETO PISTON	4	+ 0,40, TIPO 1
2- 4	A082017-007	C/ COMPLETO PISTON	4	+ 0.40, TIPO 2
3	A082017-004	BULON	4	
4	A082017-005	CIRCLIP	8	

PS-10 (TIPO 1 / TIPO 2)

FIG.13

VOLANTE MOTOR

POS NO.	REFERENCIA	DENOMINACION	CANT.	OBSERVACIONES
1- 1	A083016-000	C/ VOLANTE MOTOR	1	TIPO 1
1- 2	A083020-000	C/ VOLANTE MOTOR	1	TIPO 2
2	A083016-001	TORNILLO	1	
3	A083016-002	POLEA CIGÜEÑAL	1	
4- 1	A083016-003	.CORONA DENTADA	1	TIPO 1
4- 2	A083020-001	.CORONA DENTADA	1	TIPO 2
5	A083016-004	TORNILLO	6	
6	A083016-005	SUPLEMENTO	1	
7	PS-110060	FIJA EMBRAGUE A VOLANTE	3	



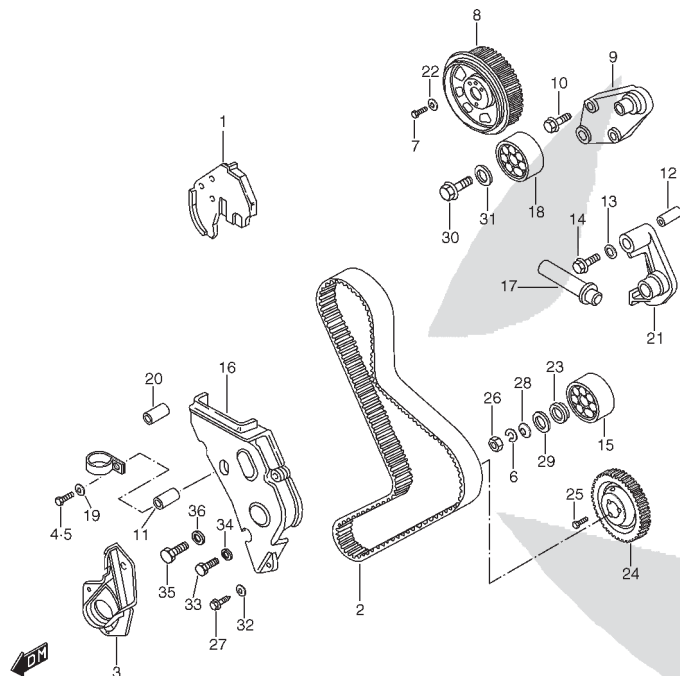
MOTOR

2

PS-10 (TIPO 1 / TIPO 2)

FIG.14

ENGRANAJES DE MANDO

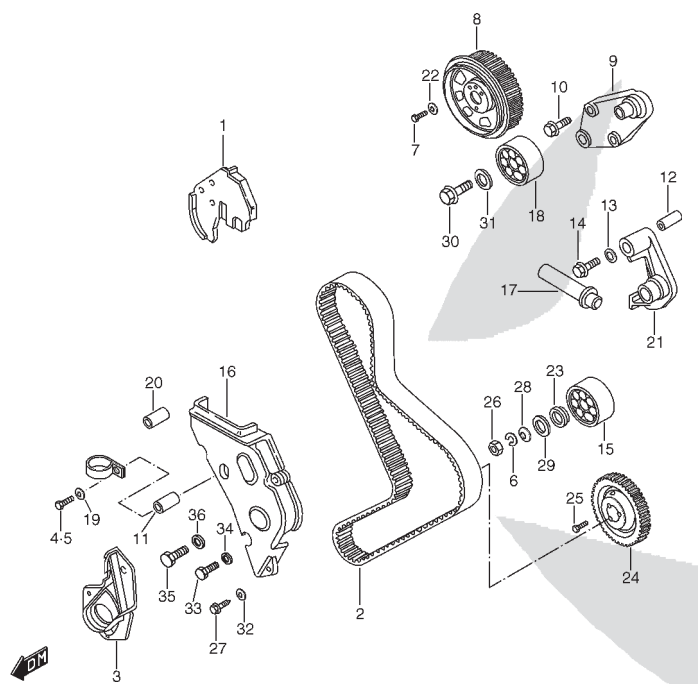


POS NO.	REFERENCIA	DENOMINACION	CANT.	OBSERVACIONES
1- 1	A100009-000	PROTECCION	1	TIPO 1
1- 2	A100009-031	PROTECCION	1	TIPO 2
2- 1	A101000-000	CORREA DE DISTRIBUCION	1	TIPO 1
2- 2	A101000-001	CORREA DE DISTRIBUCION	1	TIPO 2
3	A100009-001	TAPA INF.	1	
4	A100009-002	TORNILLO	1	TIPO 1
5	A100009-003	TORNILLO	1	
6	A100009-004	ARANDELA MUELLE	1	D:10,2X18,1
7	A100009-005	TORNILLO	3	M8X20
8- 1	A100009-006	ENGRANAJE MANDO DISTRIBUCION	1	TIPO 1
8- 2	A100009-032	ENGRANAJE MANDO DISTRIBUCION	1	TIPO 2
9- 1	A100009-007	SOPORTE	1	TIPO 1
9- 2	A100009-033	SOPORTE	1	TIPO 2
10	A100009-008	TORNILLO	3	M8X20
11	A100009-009	SUPLEMENTO	1	TIPO 1
12	A100009-010	DISTANCIADOR	1	T:8,3
13	A045014-002	ARANDELA	1	D:8X20
14	A100009-012	TORNILLO	1	M8X55
15- 1	A100009-013	COJINETE TENSOR CORREA	1	TIPO 1
15- 2	A100009-035	COJINETE TENSOR CORREA	1	TIPO 2
16	A100009-014	PROTECCION	1	
17	A100009-015	TENSOR DE CORREA	1	
18	A100009-013	COJINETE TENSOR CORREA	1	
19	A043018-032	ARANDELA MUELLE	2	D:6X12
20	A100009-018	SUPLEMENTO	1	TIPO 1
21	A100009-019	SOPORTE	1	
22	A043018-017	ARANDELA MUELLE	3	D:8X16 T:1,4
23	A100009-021	DISTANCIADOR	1	
24- 1	A100009-022	ENGRANAJE MANDO GRUPO ORGANOS	1	TIPO 1
24- 2	A100009-036	ENGRANAJE MANDO GRUPO ORGANOS	1	TIPO 2

FIG.14

ENGRANAJES DE MANDO

POS NO.	REFERENCIA	DENOMINACION	CANT.	OBSERVACIONES
25	A100009-023	TORNILLO	3	M12X1,25X30
26	A100009-024	TUERCA	1	M10
27	A100009-025	TORNILLO	1	M6X18, TIPO 1
28	A100009-026	ARANDELA	1	D:10X21
29	A100009-027	SUPLEMENTO	1	
30	A100009-028	TORNILLO	1	M10X1,25X25
31	A100009-029	DISTANCIADOR	1	T:5
32	A100009-030	ARANDELA	1	D:6.4X12, TIPO 1
33	A100009-025	TORNILLO	1	M6X18
34	A462000-002	ARANDELA	1	TIPO 2
35	A462000-003	TORNILLO	1	TIPO 2
36	A462000-004	ARANDELA	1	TIPO 2



MOTOR

2

FIG.15

DISTRIBUCION

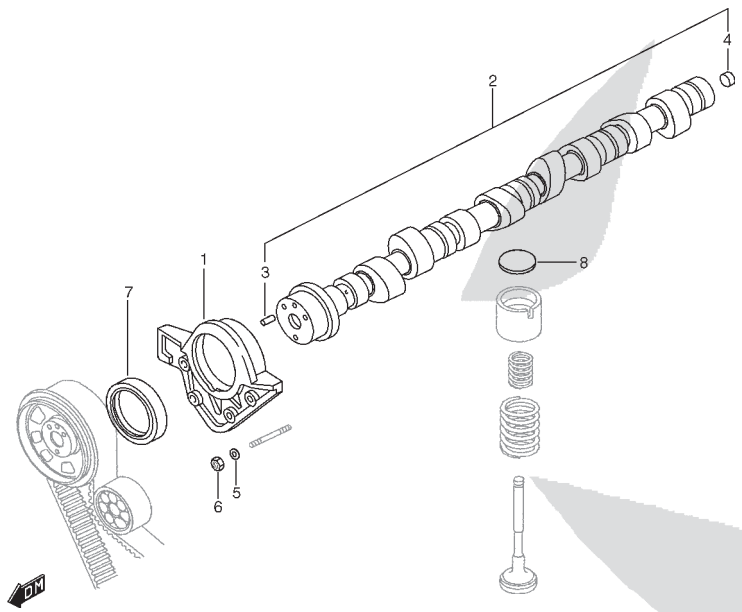
POS NO.	REFERENCIA	DENOMINACION	CANT.	OBSERVACIONES
1	A120007-000	TAPA	1	
2- 1	A120007-001	C/ ARBOL DE LEVAS	1	+ 0,20
2- 2	A120007-002	C/ ARBOL DE LEVAS	1	STD
3	A120007-003	.PERNO AJUSTE	1	D:8
4	A120007-005	.TAPON OBTURADOR	1	D:12
5	A043018-032	ARANDELA MUELLE	4	D:6X12
6	A120007-006	TUERCA	4	M6
7	A120007-007	RETEN ACEITE	1	
8- 1	A120007-008-325	PLACA DE AJUSTE DE VALVULAS	8	T:3,25
8- 2	A120007-008-330	PLACA DE AJUSTE DE VALVULAS	8	T:3,30
8- 3	A120007-008-335	PLACA DE AJUSTE DE VALVULAS	8	T:3,35
8- 4	A120007-008-340	PLACA DE AJUSTE DE VALVULAS	8	T:3,40
8- 5	A120007-008-345	PLACA DE AJUSTE DE VALVULAS	8	T:3,45
8- 6	A120007-008-350	PLACA DE AJUSTE DE VALVULAS	8	T:3,50
8- 7	A120007-008-355	PLACA DE AJUSTE DE VALVULAS	8	T:3,55
8- 8	A120007-008-360	PLACA DE AJUSTE DE VALVULAS	8	T:3,60
8- 9	A120007-008-365	PLACA DE AJUSTE DE VALVULAS	8	T:3,65
8-10	A120007-008-370	PLACA DE AJUSTE DE VALVULAS	8	T:3,70
8-11	A120007-008-375	PLACA DE AJUSTE DE VALVULAS	8	T:3,75
8-12	A120007-008-380	PLACA DE AJUSTE DE VALVULAS	8	T:3,80
8-13	A120007-008-385	PLACA DE AJUSTE DE VALVULAS	8	T:3,85
8-14	A120007-008-390	PLACA DE AJUSTE DE VALVULAS	8	T:3,90
8-15	A120007-008-395	PLACA DE AJUSTE DE VALVULAS	8	T:3,95
8-16	A120007-008-400	PLACA DE AJUSTE DE VALVULAS	8	T:4,00
8-17	A120007-008-405	PLACA DE AJUSTE DE VALVULAS	8	T:4,05
8-18	A120007-008-410	PLACA DE AJUSTE DE VALVULAS	8	T:4,10
8-19	A120007-008-415	PLACA DE AJUSTE DE VALVULAS	8	T:4,15
8-20	A120007-008-420	PLACA DE AJUSTE DE VALVULAS	8	T:4,20
8-21	A120007-008-425	PLACA DE AJUSTE DE VALVULAS	8	T:4,25
8-22	A120007-008-435	PLACA DE AJUSTE DE VALVULAS	8	T:4,35

PS-10 (TIPO 1 / TIPO 2)

FIG.15

DISTRIBUCION

POS NO.	REFERENCIA	DENOMINACION	CANT.	OBSERVACIONES
8-23	A120007-008-440	PLACA DE AJUSTE DE VALVULAS	8	T:4,40
8-24	A120007-008-445	PLACA DE AJUSTE DE VALVULAS	8	T:4,45
8-25	A120007-008-455	PLACA DE AJUSTE DE VALVULAS	8	T:4,55
8-26	A120007-008-465	PLACA DE AJUSTE DE VALVULAS	8	T:4,65
8-27	A120007-008-475	PLACA DE AJUSTE DE VALVULAS	8	T:4,75
8-28	A120007-008-485	PLACA DE AJUSTE DE VALVULAS	8	T:4,85



MOTOR

2

PS-10 (TIPO 1 / TIPO 2)



MOTOR

2

FIG.16

BOMBA DE INYECCION

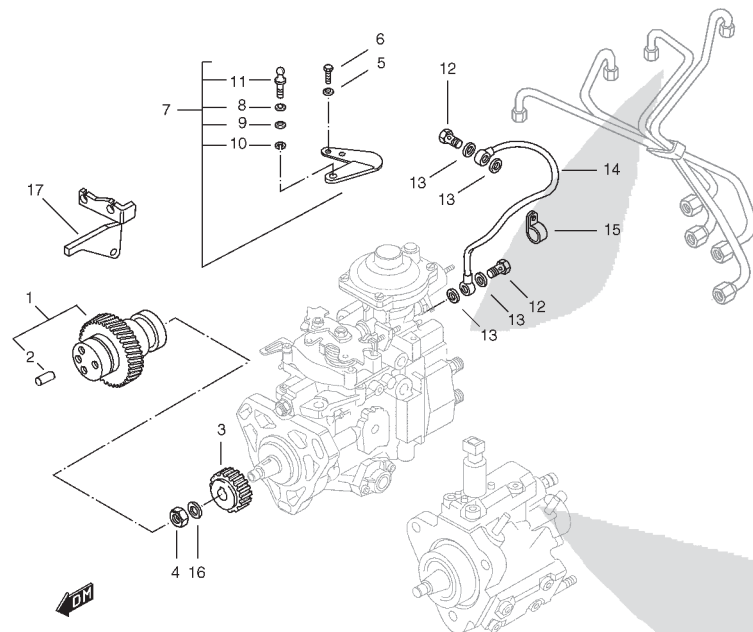
POS NO.	REFERENCIA	DENOMINACION	CANT.	OBSERVACIONES
1	A140031-000	C/ BOMBA INYECCION ROTATIVA	1	TIPO 1
2	A140031-001	JUNTA	1	
3	A140031-002	TUERCA	3	M8X1,25
4	A140031-003	CHAVETA	1	4X6,5, TIPO 1
5	A140031-004	BOMBA ALTA PRESION	1	TIPO 2
6	A140031-005	ANILLO TORICO	1	TIPO 2
7	A140031-008	SOPORTE	1	TIPO 2
8	A043018-003	ESPARRAGO	3	TIPO 2
9	A071012-002	TUERCA	3	TIPO 2

PS-10 (TIPO 1 / TIPO 2)

FIG.17

ACCIONAMIENTO BOMBA DE INYECCION

POS NO.	REFERENCIA	DENOMINACION	CANT.	OBSERVACIONES
1	A141011-000	C/ ARBOL MANDO BOMBA INYECCION	1	
2	A141011-001	.PERNO AJUSTE	1	
3- 1	A141011-002	BUJE DE ARRASTRE BOMBA INYECCION	1	TIPO 1
3- 2	A140031-006	BUJE DE ARRASTRE BOMBA DE PRESION	1	TIPO 2
4- 1	A141011-003	TUERCA	1	M14X1,5, TIPO 1
4- 2	A140031-007	TUERCA	1	M14X1,5, TIPO 2
5	A141011-006	ARANDELA	2	D:6,1X11,8, TIPO 1
6	A141011-005	TORNILLO	2	M6X10, TIPO 1
7	A141011-004	C/ PALANCA	1	TIPO 1
8	A141011-007	.ARANDELA MUELLE	1	D:6X11, TIPO 1
9	A100009-030	.ARANDELA	1	D:6,4X12, TIPO 1
10	A141011-009	.CIRCLIP	1	D:5, TIPO 1
11	A141011-016	.PERNO ESFERICO	1	TIPO 1
12	A141011-011	TORNILLO CONECTOR	2	TIPO 1
13	A141011-012	ARANDELA ESTANCA	4	D:8,2X12X1, TIPO 1
14	A141011-013	TUBERIA COMBUSTIBLE	1	TIPO 1
15	A141011-014	ABRAZADERA TUBO	1	D:8, TIPO 1
16	A141011-015	CIRCLIP	1	
17	A141011-010	SOPORTE	1	TIPO 1



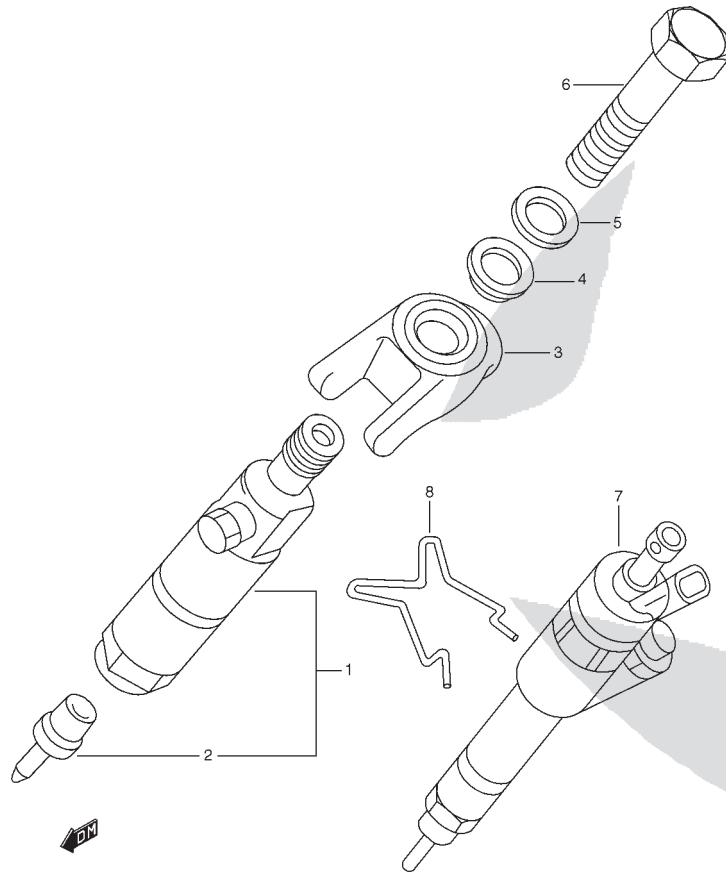
MOTOR

2

FIG.18

INYECTORES

POS NO.	REFERENCIA	DENOMINACION	CANT.	OBSERVACIONES
1	A101002-012	C/ INYECTOR	4	TIPO 1
2	A142011-002	.TOBERA COMBUSTIBLE	4	TIPO 1
3- 1	A142011-000	SOPORTE	4	TIPO 1
3- 2	A142011-005	SOPORTE	4	TIPO 2
4	A142011-001	ARANDELA CALCE	4	
5	A142011-003	ARANDELA	4	D:10X20X2,6
6- 1	A142011-004	TORNILLO	4	M10X1,25X60, TIPO 1
6- 2	A142011-007	TORNILLO	4	TIPO 2
7	A142011-006	ELECTROINYECTOR	4	TIPO 2
8	A142011-008	PINZA RESORTE	4	TIPO 2

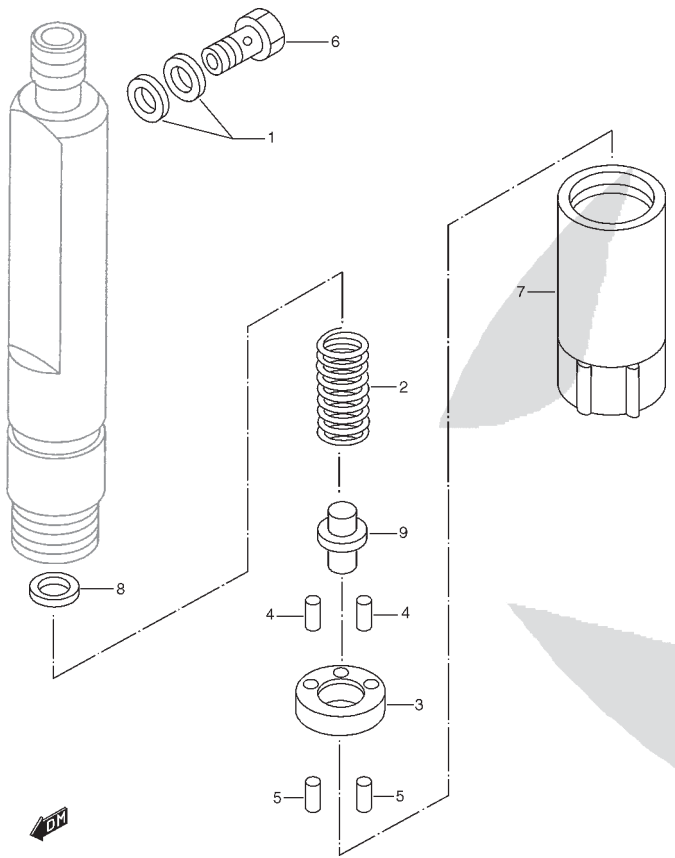


PS-10 (TIPO 1 / TIPO 2)

FIG.19

PORTAINYECTORES (TIPO 1)

POS NO.	REFERENCIA	DENOMINACION	CANT.	OBSERVACIONES
1	A143005-000	ARANDELA	2	D:6X10
2	A143005-001	MUELLE	1	
3	A143005-002	ANILLO CENTRADOR	3	
4	A143005-003	PERNO CILINDRICO	2	
5	A143005-004	PERNO CILINDRICO	2	
6	A143005-005	TORNILLO CONECTOR	1	M6
7	A143005-006	ANILLO SUJECCION	1	
8- 1	A143005-007-080	SUPLEMENTO	AR	T:0,80
8- 2	A143005-007-082	SUPLEMENTO	AR	T:0,82
8- 3	A143005-007-084	SUPLEMENTO	AR	T:0,84
8- 4	A143005-007-086	SUPLEMENTO	AR	T:0,86
8- 5	A143005-007-088	SUPLEMENTO	AR	T:0,88
8- 6	A143005-007-090	SUPLEMENTO	AR	T:0,90
8- 7	A143005-007-092	SUPLEMENTO	AR	T:0,92
8- 8	A143005-007-094	SUPLEMENTO	AR	T:0,94
8- 9	A143005-007-096	SUPLEMENTO	AR	T:0,96
8-10	A143005-007-098	SUPLEMENTO	AR	T:0,98
8-11	A143005-007-100	SUPLEMENTO	AR	T:1,00
8-12	A143005-007-102	SUPLEMENTO	AR	T:1,02
8-13	A143005-007-104	SUPLEMENTO	AR	T:1,04
8-14	A143005-007-106	SUPLEMENTO	AR	T:1,06
8-15	A143005-007-108	SUPLEMENTO	AR	T:1,08
8-16	A143005-007-110	SUPLEMENTO	AR	T:1,10
8-17	A143005-007-112	SUPLEMENTO	AR	T:1,12
8-18	A143005-007-114	SUPLEMENTO	AR	T:1,14
8-19	A143005-007-116	SUPLEMENTO	AR	T:1,16
8-20	A143005-007-118	SUPLEMENTO	AR	T:1,18
8-21	A143005-007-120	SUPLEMENTO	AR	T:1,20
8-22	A143005-007-122	SUPLEMENTO	AR	T:1,22
8-23	A143005-007-124	SUPLEMENTO	AR	T:1,24

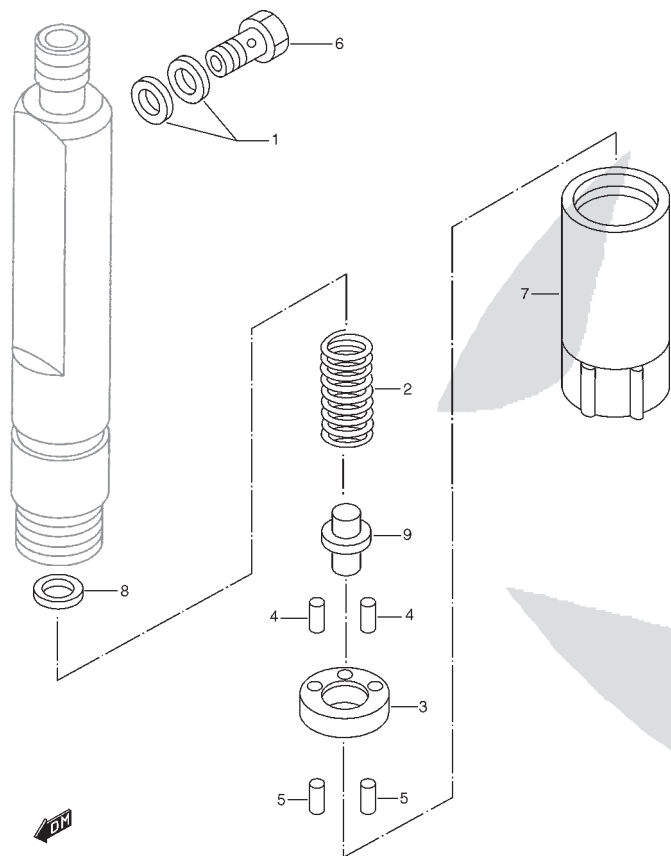


MOTOR

2

FIG.19

PORTAINYECTORES (TIPO 1)

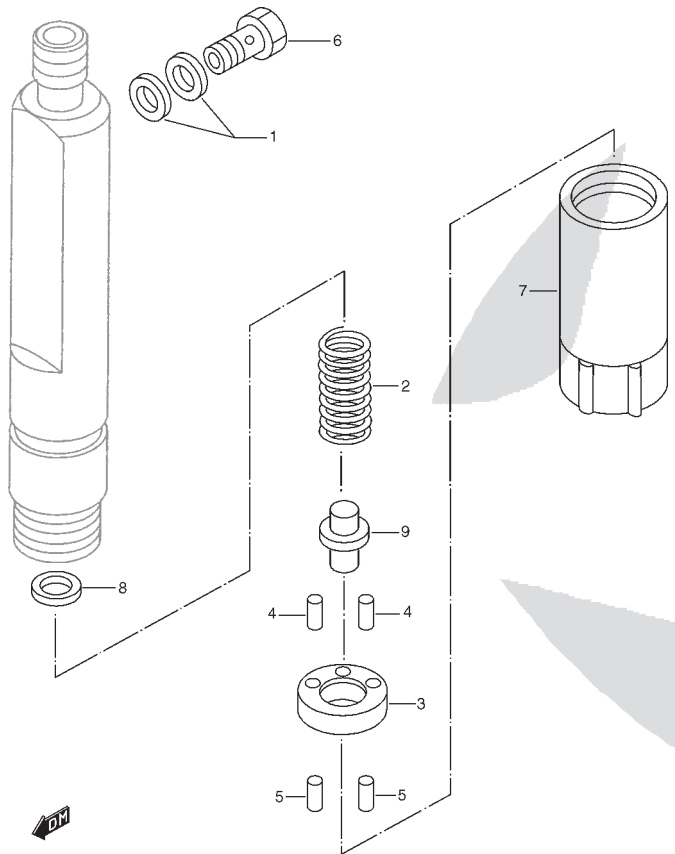


POS NO.	REFERENCIA	DENOMINACION	CANT.	OBSERVACIONES
8-24	A143005-007-126	SUPLEMENTO	AR	T:1,26
8-25	A143005-007-128	SUPLEMENTO	AR	T:1,28
8-26	A143005-007-130	SUPLEMENTO	AR	T:1,30
8-27	A143005-007-132	SUPLEMENTO	AR	T:1,32
8-28	A143005-007-134	SUPLEMENTO	AR	T:1,34
8-29	A143005-007-136	SUPLEMENTO	AR	T:1,36
8-30	A143005-007-138	SUPLEMENTO	AR	T:1,38
8-31	A143005-007-140	SUPLEMENTO	AR	T:1,40
8-32	A143005-007-142	SUPLEMENTO	AR	T:1,42
8-33	A143005-007-144	SUPLEMENTO	AR	T:1,44
8-34	A143005-007-146	SUPLEMENTO	AR	T:1,46
8-35	A143005-007-148	SUPLEMENTO	AR	T:1,48
8-36	A143005-007-150	SUPLEMENTO	AR	T:1,50
8-37	A143005-007-152	SUPLEMENTO	AR	T:1,52
8-38	A143005-007-154	SUPLEMENTO	AR	T:1,54
8-39	A143005-007-156	SUPLEMENTO	AR	T:1,56
8-40	A143005-007-158	SUPLEMENTO	AR	T:1,58
8-41	A143005-007-160	SUPLEMENTO	AR	T:1,60
8-42	A143005-007-162	SUPLEMENTO	AR	T:1,62
8-43	A143005-007-164	SUPLEMENTO	AR	T:1,64
8-44	A143005-007-166	SUPLEMENTO	AR	T:1,66
8-45	A143005-007-168	SUPLEMENTO	AR	T:1,68
8-46	A143005-007-170	SUPLEMENTO	AR	T:1,70
8-47	A143005-007-172	SUPLEMENTO	AR	T:1,72
8-48	A143005-007-174	SUPLEMENTO	AR	T:1,74
8-49	A143005-007-176	SUPLEMENTO	AR	T:1,76
8-50	A143005-007-178	SUPLEMENTO	AR	T:1,78
8-51	A143005-007-180	SUPLEMENTO	AR	T:1,80
8-52	A143005-007-182	SUPLEMENTO	AR	T:1,82
8-53	A143005-007-184	SUPLEMENTO	AR	T:1,84

FIG.19

PORTAINYECTORES (TIPO 1)

POS NO.	REFERENCIA	DENOMINACION	CANT.	OBSERVACIONES
8-54	A143005-007-186	SUPLEMENTO	AR	T:1,86
8-55	A143005-007-188	SUPLEMENTO	AR	T:1,88
8-56	A143005-007-190	SUPLEMENTO	AR	T:1,90
8-57	A143005-007-192	SUPLEMENTO	AR	T:1,92
8-58	A143005-007-194	SUPLEMENTO	AR	T:1,94
8-59	A143005-007-196	SUPLEMENTO	AR	T:1,96
8-60	A143005-007-198	SUPLEMENTO	AR	T:1,98
9	A143005-008	ARANDELA PLATO	1	



MOTOR

2

PS-10 (TIPO 1 / TIPO 2)

FIG.20

TUBERIAS DE INYECCION (TIPO 1)

POS NO.	REFERENCIA	DENOMINACION	CANT.	OBSERVACIONES
1	A202011-000	C/ JGO. TUBERIAS INYECCION	1	
2	A202011-001	C/ SOPORTE	1	
3	A202011-002	TACO ELASTICO	1	
4	A202011-003	TACO ELASTICO	1	
5	A202011-004	RACOR ORIENTABLE	1	
6	A202011-005	TORNILLO CONECTOR	1	M12X1,5
7	A202011-006	ARANDELA ESTANCA	4	
8	A202011-007	TUBERIA COMBUSTIBLE	1	
9	A202011-008	MANGUERA	1	
10	A202011-009	TUBERIA COMBUSTIBLE	1	
11	A202011-010	CLIP	1	D:10/16
12	A202011-011	TORNILLO CONECTOR	2	
13	A202011-012	ARANDELA ESTANCA	2	D:10X14 T:1

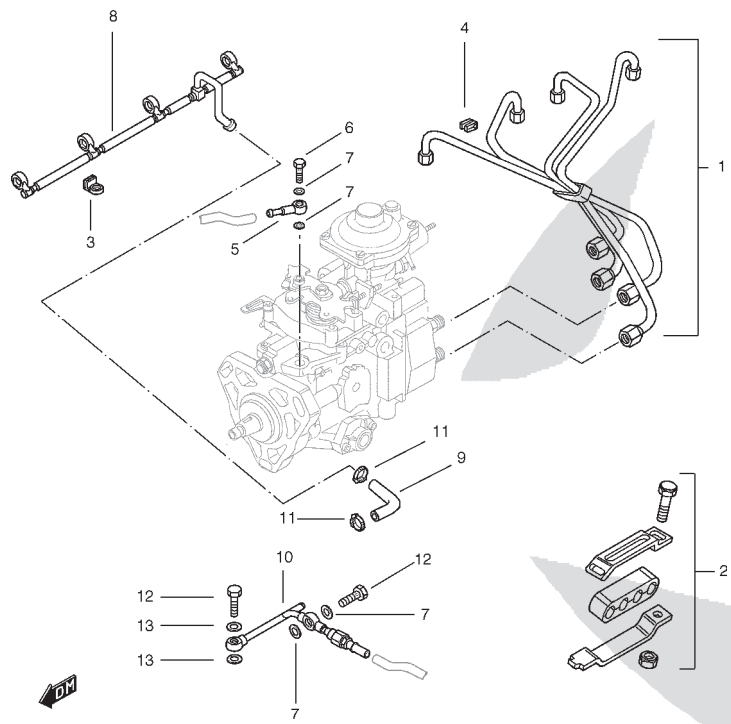


FIG.20A

TUBERIAS DE INYECCION (TIPO 2)

POS NO.	REFERENCIA	DENOMINACION	CANT.	OBSERVACIONES
1	A141011-005	TORNILLO	1	
2	A202013-006	TACO ELASTICO	1	
3	A202013-007	SENSOR	1	
4	A202013-008	ARANDELA ESTANCA	1	
5	A202013-009	ACUMULADOR HIDRAULICO	1	
6	A202013-010	JGO. TUBERIAS INYECCION	1	
7	PS-610128	CABLEADO SENSOR TEMP	1	
8	PS-610129-REC	CABLEADO INYECTORES	1	
9	A202011-011	TORNILLO CONECTOR	2	
10	A202011-010	ABRAZADERA	2	
11	A141011-005	TORNILLO	1	
12	A203019-000	ABRAZADERA	1	
13	A203019-001	TUBERIA COMBUSTIBLE	1	
14	A202011-012	ARANDELA ESTANCA	4	
15	A203019-002	MANGUITO DE SOBRANTE	1	
16	A203019-003	ABRAZADERA	1	
17	A462000-006	TUERCA	1	
18	A203019-005	TUBERIA DE SOBRANTE	1	
19	A203019-006	TACO ELASTICO	1	
20	A203019-007	CONECTOR 5 VIAS	1	
21	A203019-008	TORNILLO	1	
22	PS-610127	CABLE CONEXIÓN	1	

MOTOR

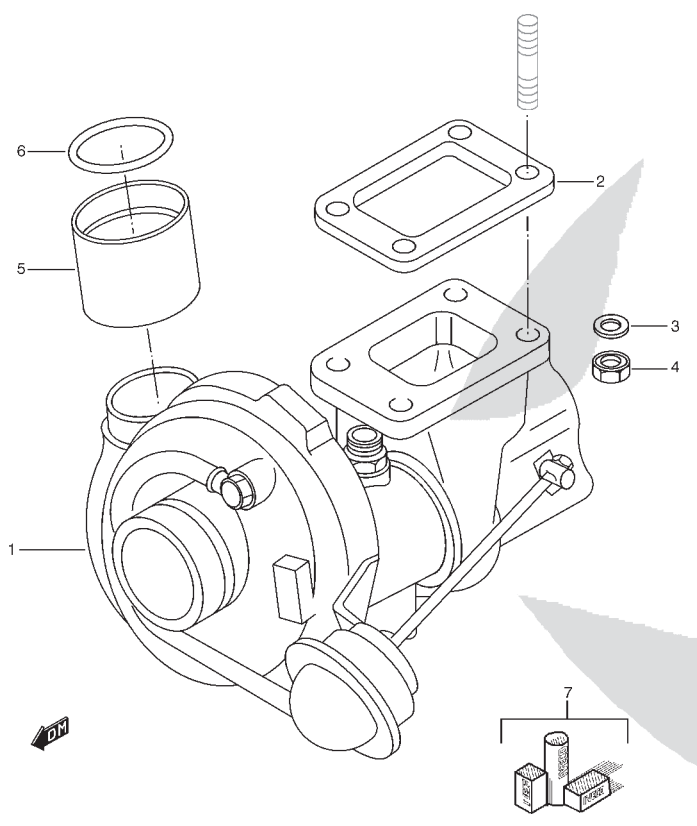
2

PS-10 (TIPO 1 / TIPO 2)

FIG.21

TURBOCOMPRESOR

POS NO.	REFERENCIA	DENOMINACION	CANT.	OBSERVACIONES
1- 1	A240013-000	C/ TURBOCOMPRESOR	1	TIPO 1
1- 2	A240016-000	C/ TURBOCOMPRESOR	1	TIPO 2
2- 1	A240013-001	JUNTA COLECTOR ESCAPE	1	TIPO 1
2- 2	A240016-001	JUNTA COLECTOR ESCAPE	1	TIPO 2
3	A240013-002	ARANDELA	4	D:8X16
4	A240013-003	TUERCA	4	M8
5	A240013-004	MANGUITO	1	TIPO 1
6	A240013-005	ANILLO TORICO	1	TIPO 1
7	A240016-003	JUEGO JUNTAS	1	TIPO 2

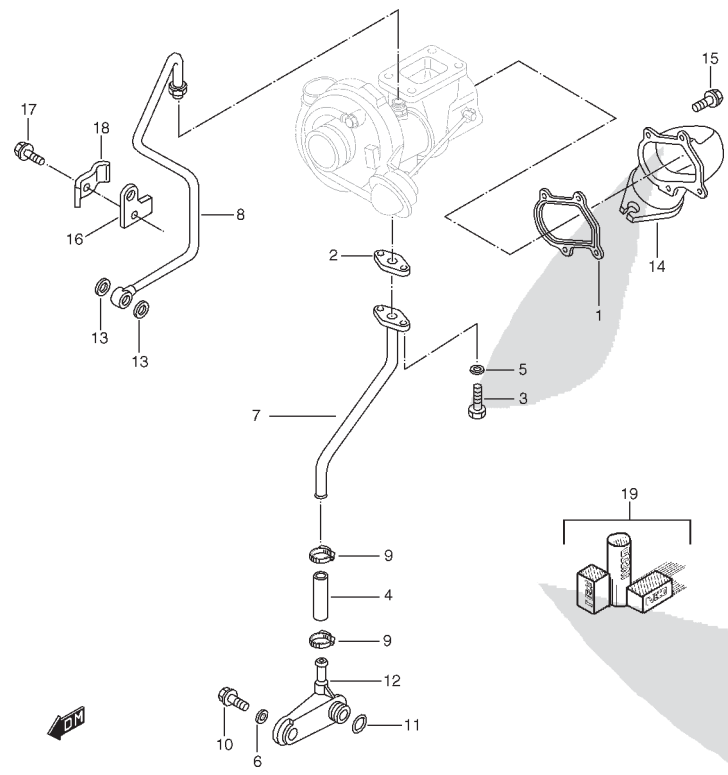


PS-10 (TIPO 1 / TIPO 2)

FIG.22

CONDUCTOS DE SOBREALIMENTACION

POS NO.	REFERENCIA	DENOMINACION	CANT.	OBSERVACIONES
1	A242014-000	JUNTA CODO DE SALIDA DE GASES	1	
2	A242014-013	JUNTA	1	
3	A242014-002	TORNILLO	2	M6X16
4	A242014-014	MANGUITO	1	
5	A043018-032	ARANDELA MUELLE	2	D:6X12
6	A100009-026	ARANDELA	1	D:10X21X2
7- 1	A242014-006	TUBERIA ACEITE	1	TIPO 1
7- 2	A242018-000	TUBERIA ACEITE	1	TIPO 2
8- 1	A242014-007	TUBERIA ACEITE	1	TIPO 1
8- 2	A242018-001	TUBERIA ACEITE	1	TIPO 2
9	A242014-008	ABRAZADERA	2	D:15-22
10	A100009-028	TORNILLO	1	M10X1,25X25
11	A242014-010	ANILLO TORICO	1	D:3,53
12	A242014-011	BRIDA	1	
13- 1	A242014-012	ARANDELA ESTANCA	2	TIPO 1
13- 2	A242018-002	ARANDELA ESTANCA	2	TIPO 2
14	A242014-001	CODO SALIDA DE GASES	1	
15	A045014-001	TORNILLO CODO A TURBO	4	
16	A242018-003	SOPORTE	1	TIPO 2
17	A321019-014	TORNILLO	1	TIPO 2
18	A242018-004	ABRAZADERA	1	TIPO 2
19	A240016-003	JUEGO JUNTAS	1	TIPO 2



MOTOR

2

FIG.23

VARILLA NIVEL ACEITE

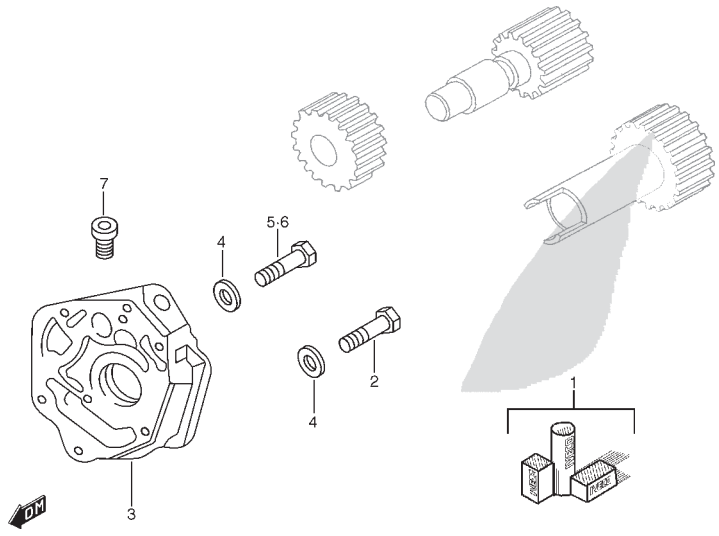
POS NO.	REFERENCIA	DENOMINACION	CANT.	OBSERVACIONES
1	A271009-000	C/ TAPON LLENADO ACEITE	1	
2	A271009-012	ANILLO TORICO	1	D:37,46 T:5,33
3	A271009-001	C/ CONECTOR TUBO	1	TIPO 1
4	A271009-010	.ANILLO TORICO	1	TIPO 1
5	A271009-002	TUBO CARGA ACEITE	1	TIPO 1
6- 1	A271009-003	ANILLO TORICO	1	D:29,82 T:2,62 TIPO 1
6- 2	A271011-001	ANILLO TORICO	1	TIPO 2
7	A271009-005	SOPORTE	1	TIPO 1
8	A271009-006	TORNILLO	1	M8X25
9	A271009-007	SOPORTE	1	
10	A271009-008	GUIA VARILLA NIVEL ACEITE	1	TIPO 1
11	A043018-017	ARANDELA MUELLE	1	D:8X16 T:1,4
12	A271009-011	C/ VARILLA NIVEL ACEITE	1	TIPO 1
13	A040015-004	.ANILLO TORICO	1	D:9,2 T:1,7 TIPO 1
14	A271011-000	TUBO CARGA ACEITE	1	TIPO 2
15	A271011-002	GUIA VARILLA NIVEL ACEITE	1	TIPO 2
16	A271011-003	C/ VARILLA NIVEL ACEITE	1	TIPO 2
17	A040015-004	ANILLO TORICO	2	TIPO 2
18	A040015-004	ANILLO TORICO	2	
19	A271011-004	TORNILLO	1	TIPO 2
20	A100009-030	ARANDELA	1	TIPO 2

PS-10 (TIPO 1 / TIPO 2)

FIG.24

BOMBA DE ACEITE

POS NO.	REFERENCIA	DENOMINACION	CANT.	OBSERVACIONES					
1	A300004-000	KIT PIÑON BOMBA ACEITE	1						
2	A300004-001	TORNILLO	1	M8X28					
3- 1	A300004-002	TAPA	1	NºM: 2860814~					
3- 2	A300004-006	TAPA	1	NºM: ~2860813					
4	A043018-017	ARANDELA MUELLE	7	D:8X16 T:1,4					
5	A300004-004	TORNILLO	4	M8X40					
6	A300004-005	TORNILLO	2	M8X50	7	A060017-020	TAPON ROSCADO	1	
7	A060017-020	TAPON ROSCADO	1						



MOTOR

2

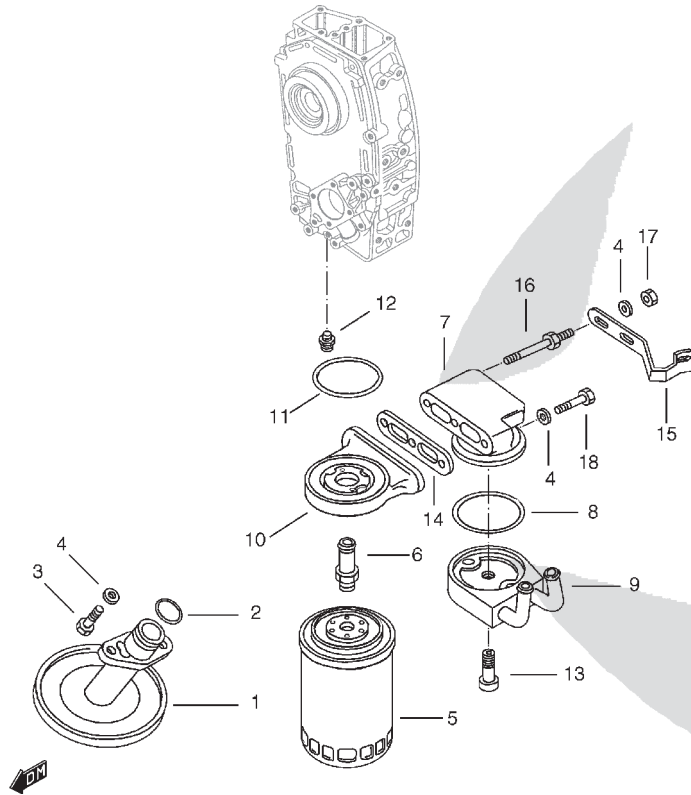


MOTOR

2

FIG.25

TUBERIAS DE ACEITE



POS NO.	REFERENCIA	DENOMINACION	CANT.	OBSERVACIONES
1	A301016-000	TAMIZ ASPIRACION	1	
2	A301016-001	ANILLO TORICO	1	
3	A100009-005	TORNILLO	2	M8X20
4	A043018-017	ARANDELA MUELLE	5	D:8X16 T:1,4
5	A301016-004	FILTRO DE ACEITE	1	
6	A301016-005	UNION ROSCADA	1	
7	A301016-006	SOPORTE INTERCAMBIADOR	1	
8	A301016-007	ANILLO TORICO	1	
9	A301016-008	INTERCAMBIADOR CALOR	1	
10	A301016-009	SOPORTE FILTRO ACEITE	1	
11	A301016-010	ANILLO TORICO	1	D:59,92 T:3,53
12	A301016-011	PERNO AJUSTE	1	
13	A301016-012	TORNILLO CONECTOR	1	
14	A301016-013	JUNTA	1	
15	A301016-014	SOPORTE	1	
16	A301016-015	TORNILLO ESPARRAGO	2	
17	A063000-002	TUERCA	2	M8
18	A043018-015	TORNILLO	1	M8X45

PS-10 (TIPO 1 / TIPO 2)

FIG.26

VALVULA PRESION ACEITE

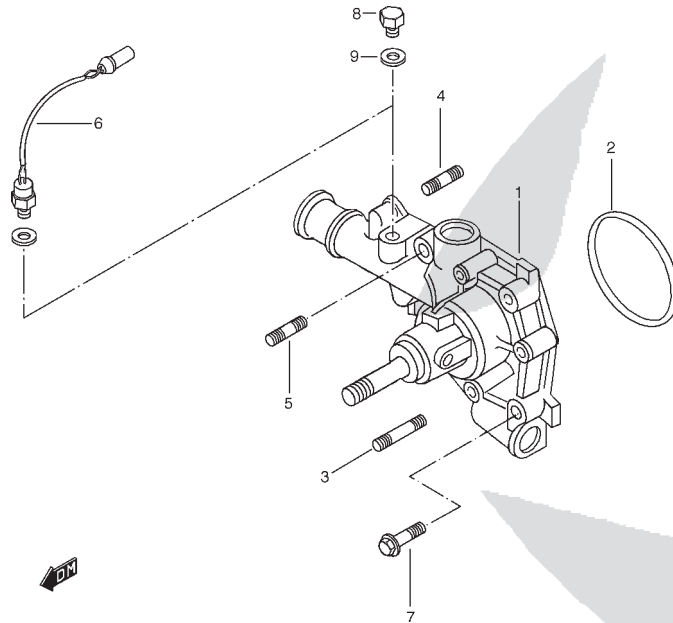
POS NO.	REFERENCIA	DENOMINACION	CANT.	OBSERVACIONES
1	A303004-000	VALVULA BOMBA ACEITE	1	
2	A303004-001	INTERRUPTOR DE PRESION	1	
3	A303004-002	UNION ROSCADA	1	

MOTOR
2

FIG.27

BOMBA DE AGUA

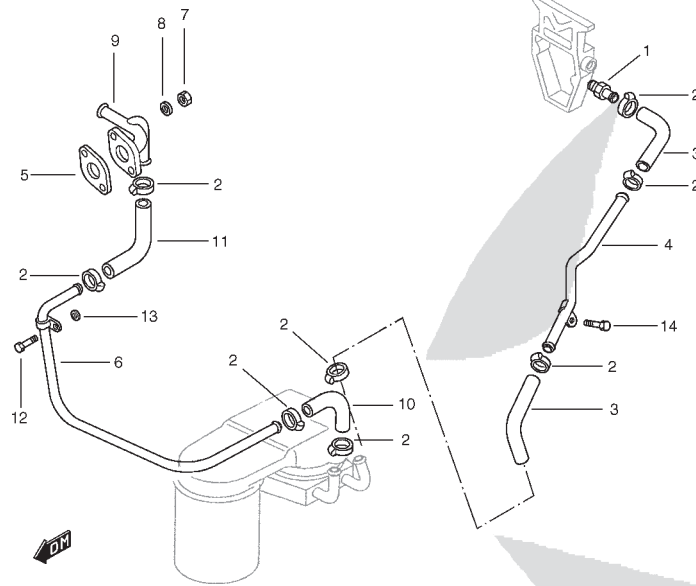
POS NO.	REFERENCIA	DENOMINACION	CANT.	OBSERVACIONES
1- 1	A320009-000	BOMBA DE AGUA	1	TIPO 1
1- 2	A320011-000	BOMBA DE AGUA	1	TIPO 2
2	A320009-001	ANILLO TORICO	1	D:94,62 T:5,33
3	A060017-021	ESPARRAGO	4	M6X12
4	A320009-003	ESPARRAGO	2	M8X16X25
5	A320009-004	ESPARRAGO	1	M10X25
6	A320009-005	TRANSMISOR TEMP.	1	TIPO 1
7	A320009-006	TORNILLO	4	M10X1,25X50
8	A320009-007	TAPON	1	TIPO 2
9	A320009-008	ARANDELA ESTANCA	1	TIPO 2



PS-10 (TIPO 1 / TIPO 2)

FIG.28

TUBERIAS DE AGUA



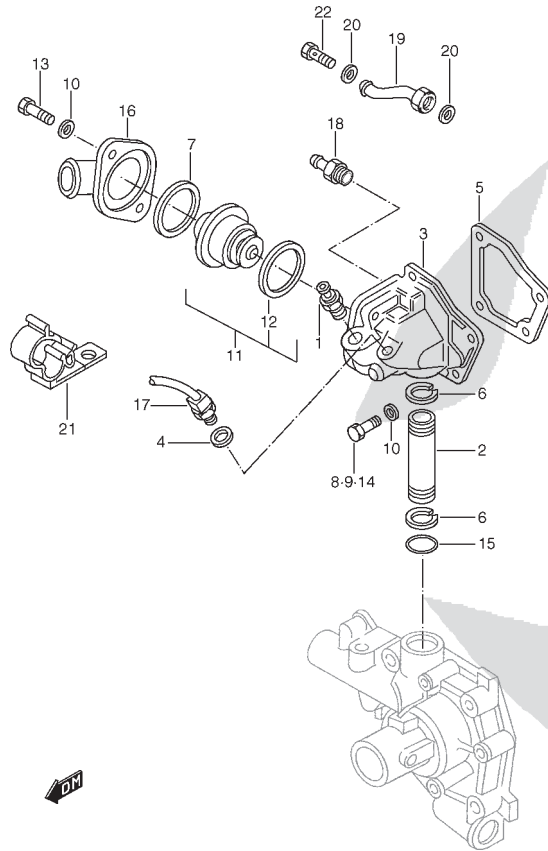
POS NO.	REFERENCIA	DENOMINACION	CANT.	OBSERVACIONES
1- 1	A321019-000	TUBO DE EMPALME	1	N°M: ~1968482
1- 2	A321019-001	TUBO DE EMPALME	1	N°M: 1968483~
2	A321019-002	ABRAZADERA	8	
3	A321019-003	MANGUITO	2	
4	A321019-004	TUBO AGUA REFRIGERANTE	1	
5	A321019-005	JUNTA TUBO AGUA REFRIGERANTE	1	
6	A321019-006	TUBO AGUA REFRIGERANTE	1	
7	A063000-002	TUERCA	2	M8
8	A043018-017	ARANDELA MUELLE	2	D:8X16 T:1,4
9	A321019-009	TUBERIA AGUA REFRIGERANTE	1	
10	A321019-010	MANGUITO	1	
11	A321019-011	MANGUITO	1	
12	A100009-005	TORNILLO	1	M8X20
13	A321019-013	SUPLEMENTO	1	
14	A321019-014	TORNILLO	1	M8X14

MOTOR

2

FIG.29

TERMOSTATO

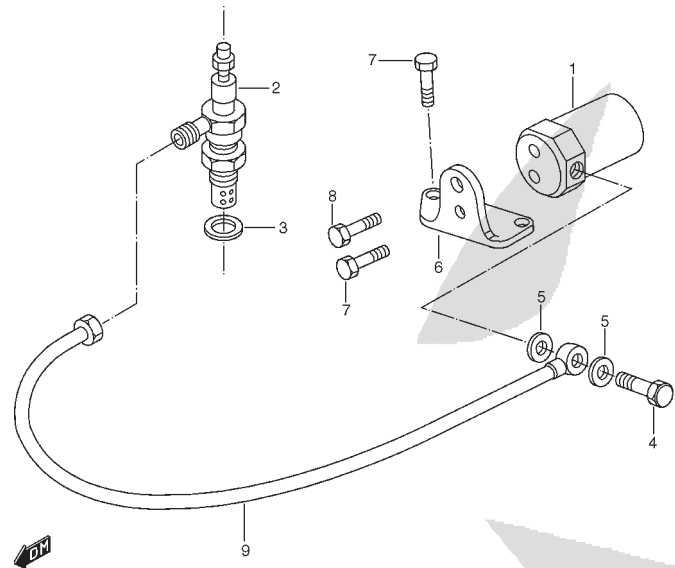


POS NO.	REFERENCIA	DENOMINACION	CANT.	OBSERVACIONES
1	A322010-000	TRANSMISOR TEMP.	1	
2	A322010-001	TUBO DE EMPALME	1	
3- 1	A322010-002	CUERPO TERMOSTATO	1	TIPO 1
3- 2	A322013-000	CUERPO TERMOSTATO	1	TIPO 2
4- 1	A322010-003	ARANDELA	1	TIPO 1
4- 2	A322013-001	ARANDELA	1	TIPO 2
5	A322010-004	JUNTA CUERPO TERMOSTATO	1	
6	A322010-005	CIRCLIP	2	D:19,5
7	A322010-006	ANILLO TORICO	1	T:1,78
8	A322010-007	TORNILLO	1	
9	A322010-008	TORNILLO	2	M8X35
10	A043018-017	ARANDELA MUELE	6	D:8X16 T:1,4
11	A322010-015	C/ TERMOSTATO	1	
12	A322010-010	JUNTA DE CAUCHO	1	
13	A043018-016	TORNILLO	2	M8X1,25X25
14	A271009-006	TORNILLO	1	M8X25
15	A322010-013	ANILLO TORICO	4	D:17,17 T:1,78
16	A322010-014	TAPA CUERPO TERMOSTATO	1	
17- 1	A322010-016	TRANSMISOR TEMP.	1	TIPO 1
17- 2	A322013-003	TRANSMISOR TEMP.	1	TIPO 2
18	A322010-017	UNION ROSCADA	1	TIPO 1
19	A322013-004	RACOR	1	TIPO 2
20	A202011-012	ARANDELA	2	TIPO 2
21	A322013-005	SOPORTE	1	TIPO 2
22	A322013-002	TORNILLO ALIMENTACION	1	TIPO 2

PS-10 (TIPO 1 / TIPO 2)

FIG.30

BUJIAS PRECALENTAMIENTO



POS NO.	REFERENCIA	DENOMINACION	CANT.	OBSERVACIONES
1	A365003-000	ELECTROVALVULA PRECALENTAMIENTO	1	
2	A365003-001	BUJIA INCANDESCENCIA	1	
3	A365003-002	ARANDELA	1	
4	A202011-011	TORNILLO CONECTOR	2	
5	A202011-012	ARANDELA ESTANCA	4	D:10X14 T:1
6- 1	A365003-005	SOPORTE	1	TIPO 1
6- 2	A365003-009	SOPORTE	1	TIPO 2
7	A141011-005	TORNILLO	3	M6X10
8	A365003-007	TORNILLO	1	M5X10
9	A365003-008	TUBERIA COMBUSTIBLE	1	

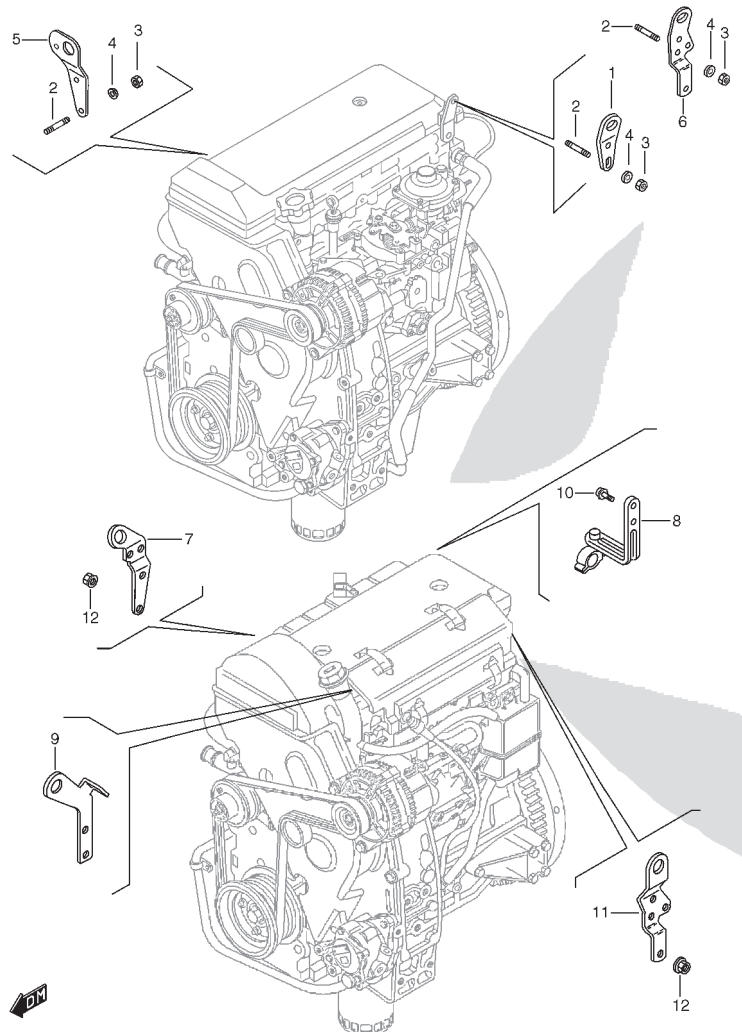
MOTOR

2

PS-10 (TIPO 1 / TIPO 2)

FIG.31

SOPORTES DE ELEVACION MOTOR

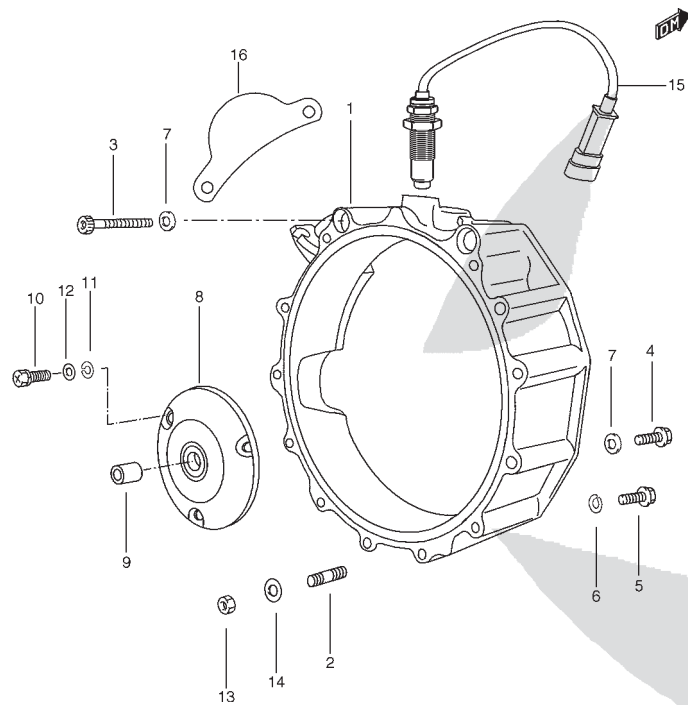


POS NO.	REFERENCIA	DENOMINACION	CANT.	OBSERVACIONES
1	A450011-000	GANCHO MOTOR	1	TIPO 1
2	A450011-001	ESPARRAGO	6	M8X16X18, TIPO 1
3	A063000-002	TUERCA	6	M8, TIPO 1
4	A043018-017	ARANDELA MUELLE	6	D:8X16 T:1,4, TIPO 1
5	A450011-004	GANCHO MOTOR	1	TIPO 1
6	A450011-005	GANCHO MOTOR	1	TIPO 1
7	A450013-000	GANCHO MOTOR	1	TIPO 2
8	A450013-001	SOPORTE	1	TIPO 2
9	A450013-002	GANCHO MOTOR	1	TIPO 2
10	A141011-005	TORNILLO	2	TIPO 2
11	A450013-003	GANCHO MOTOR	1	TIPO 2
12	A462000-006	TUERCA	6	TIPO 2

PS-10 (TIPO 1 / TIPO 2)

FIG.32

CARTER VOLANTE



POS NO.	REFERENCIA	DENOMINACION	CANT.	OBSERVACIONES
1	PS-101014	C/ CARTER DE VOLANTE	1	
2	PS-110061	.ESPARRAGO	2	
3	PS-000057	TORNILLO	2	M12X1,25X110
4	09103-12501	TORNILLO	2	M12X1,25X55
5	01550-12653	TORNILLO	2	M12X1,25X65
6	08321A31123	ARANDELA GROWER	6	
7	09160-12085	ARANDELA PLANA	2	
8	PS-101015	PORTA-COJINETE	1	
9	PS-110054	COJINETE APOYO PRIMARIO	1	
10	01107-08163	TORNILLO	3	
11	09160-84C00	ARANDELA PLANA	3	
12	08321-31063	ARANDELA MUELLE	3	
13	NH110041	TUERCA	2	
14	WA110061	ARANDELA PLANA	2	
15	PS-610039	SENSOR RPM	1	TIPO 1
16	PS-310053	TAPA GUARDAPOLVOS	1	

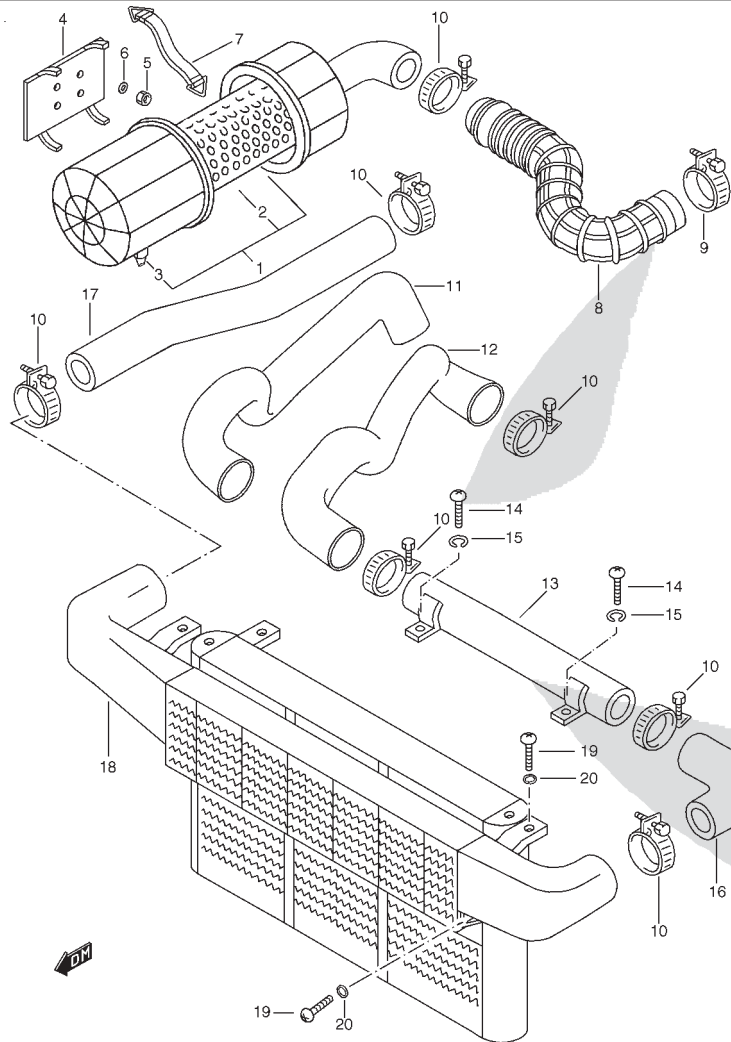
MOTOR

2

PS-10 (TIPO 1 / TIPO 2)

FIG.33

FILTRO DE AIRE



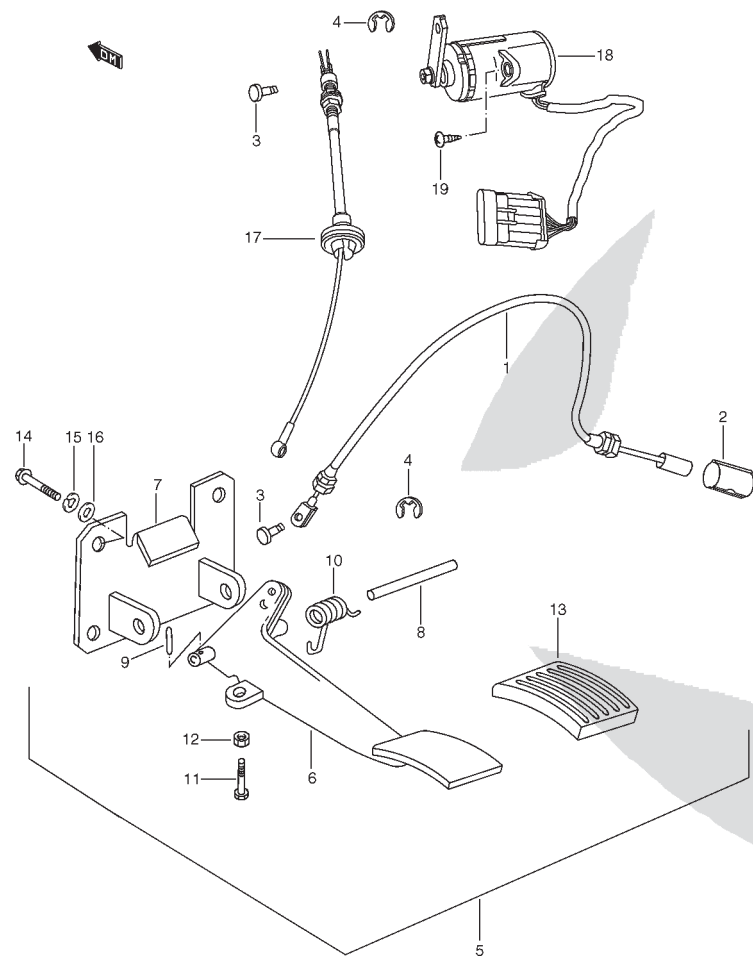
POS NO.	REFERENCIA	DENOMINACION	CANT.	OBSERVACIONES
1	PS-101003	C/ FILTRO DE AIRE	1	
2	PS-110002	.ELEMENTO FILTRANTE	1	
3	A101003-003	.VALVULA	1	
4	PS-110029	SOPORTE FILTRO AIRE	1	
5	08310-00083	TUERCA SOPORTE FILTRO	4	
6	08321A31083	ARANDELA FRENO	4	
7	13878-86CA0	TIRANTA DE GOMA	2	
8- 1	PS-110026	MANGUITO FILTRO A TURBO	1	TIPO 1
8- 2	PS-110061	MANGUITO FILTRO A TURBO	1	TIPO 2
9	09402-82202	ABRAZADERA	1	
10	08003-00000	ABRAZADERA	7	
11	PS-110027	MANGUITO SOPLADO NO. 1	1	TIPO 1
12	PS-110068	MANGUITO SOPLADO NO. 1	1	TIPO 2
13	PS-110062	TUBO DE SOPLADO	1	
14	03141-06163	TORNILLO TUBO SOPLADO	2	
15	08321A06163	ARANDELA	2	
16	PS-110055	MANGUITO SOPLADO NO. 2	1	
17	PS-110028	MANGUITO INTERCOOLER A COLECTOR	1	
18	PS-101009	C/ INTERCOOLER Y RADIADOR	1	
19	A110012-001	TORNILLO	4	
20	A110012-002	ARANDELA	4	

PS-10 (TIPO 1 / TIPO 2)

FIG.34

CABLE ACELERADOR Y PEDAL

POS NO.	REFERENCIA	DENOMINACION	CANT.	OBSERVACIONES
1	PS-101008	C/ CABLE ACELERADOR	1	TIPO 1
2	PS-110025	CLIP PALANCA BOMBA	1	TIPO 1
3- 1	PS-850074	PASADOR CILINDRICO PEDAL	1	TIPO 1
3- 2	PS-850074	PASADOR CILINDRICO PEDAL	1	TIPO 2
4	PS-850076	CLIP FIJACION CABLE	1	
5- 1	164686	C/ PEDAL ACELERADOR	1	TIPO 1
5- 2	PS-805013	C/ PEDAL ACELERADOR	1	TIPO 2
6- 1	164685	.PEDAL ACELERADOR	1	TIPO 1
6- 2	PS-805012	.PEDAL ACELERADOR	1	TIPO 2
7	164647	.SOPORTE PEDAL ACELERADOR	1	
8	NRC4475	.EJE PEDAL ACELERADOR	1	
9	PA105161	.PASADOR ELASTICO	1	
10	NRC8253H1	.MUELE	1	
11	01500-06403	.TORNILLO TOPE PEDAL	1	
12	08316-20063	.TUERCA	2	
13	11H1781	.CUBIERTA PEDAL	1	
14- 1	01580-08203	TORNILLO C/ PEDAL	2	TIPO 1
14- 2	01500-08203	TORNILLO C/ PEDAL	2	TIPO 2
15	08321A31083	ARANDELA GROWER	2	
16	08322-01083	ARANDELA PLANA	2	
17	PS-810009	C/ CABLE ACELERADOR	1	TIPO 2
18	PS-610094	POTENCIOMETRO ACELERADOR	1	TIPO 2
19	02112-06203	TORNILLO	2	TIPO 2



PS-10 (TIPO 1 / TIPO 2)

MOTOR

2



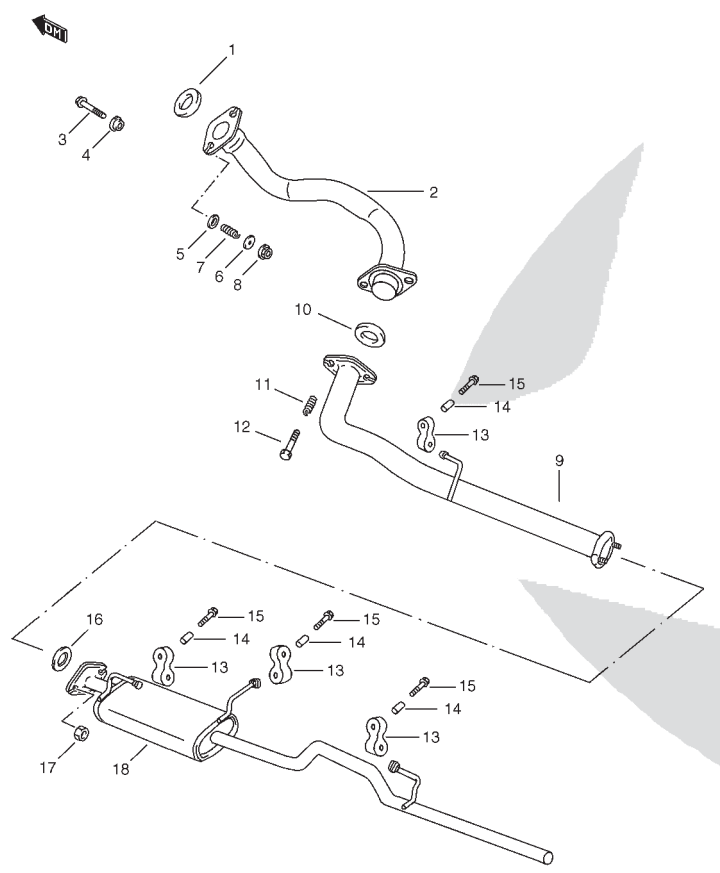
MOTOR

2

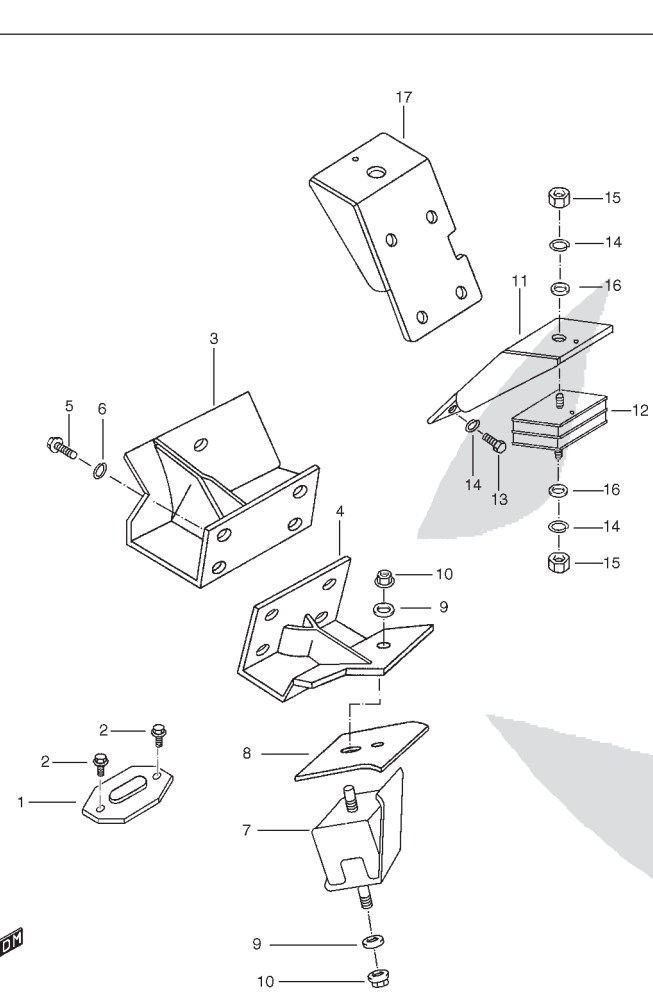
FIG.35

SISTEMA DE ESCAPE

POS NO.	REFERENCIA	DENOMINACION	CANT.	OBSERVACIONES
1	PS-750000	CASQUILLO CIERRE TUBO DEL.	1	
2- 1	PS-705003	C/ TUBO DEL.	1	TIPO 1
2- 2	PS-705006	C/ TUBO DEL.	1	TIPO 2
3	PS-750001	TORNILLO FIJACION TUBO DEL.	2	
4	PS-750002	CASQUILLO ASIENTO	2	
5	PS-750003	ARANDELA	2	
6	PS-750004	CAZOLETA	2	
7	PS-750005	MUELLE	2	
8	PS-750006	TUERCA	2	
9	PS-705004	C/ ESCAPE CENTRAL	1	
10	14183-58B02	CASQUILLO CIERRE	1	
11	14492-85C00	MUELLE	2	
12	14493-85C00	TORNILLO DEL. Y CENTRAL	2	
13	14281-71C01	GOMA DE CUELGUE	4	
14	09180A08129	CASQUILLO	4	
15	01550-08353	TORNILLO FIJACION GOMA	4	
16	14182-58B10	CASQUILLO DE CIERRE	1	
17	14494-85C00	TUERCA	2	
18	PS-705005	C/ ESCAPE TRAS. W/ SILENCIADOR	1	



PS-10 (TIPO 1 / TIPO 2)

**FIG.36****SOPORTES MOTOR**

POS NO.	REFERENCIA	DENOMINACION	CANT.	OBSERVACIONES
1	PS-110017	TACO DE TOPE SOPORTE DEL.	2	
2	01550-06203	TORNILLO	4	M6X1X20
3	PS-101006	C/ SOPORTE DEL. L/D	1	
4	PS-101007	C/ SOPORTE DEL. L/I	1	
5	01550-10253	TORNILLO SOP. DEL.	8	M12X1,5X25
6	08321A31123	ARANDELA MUELLE	8	
7	PS-110015	TACO APOYO DEL. (SILENTBLOCK)	2	
8	PS-110016	PLACA DE APOYO TACO	2	
9	09160-10119	ARANDELA PLANA	2	
10	59119-85C00	TUERCA AUTOFRENANTE	2	
11	PS-110049	SOPORTE MOTOR TRAS. L/I	1	
12	PS-110036	SILENTBLOCK MOTOR TRAS.	2	
13	SH112301	TORNILLO	8	
14	08321A31123	ARANDELA MUELLE	12	
15	08310-00123	TUERCA TACO TRAS.	4	M12X1,25
16	09160-12073	ARANDELA	4	
17	PS-110050	SOPORTE MOTOR TRAS. L/D	1	

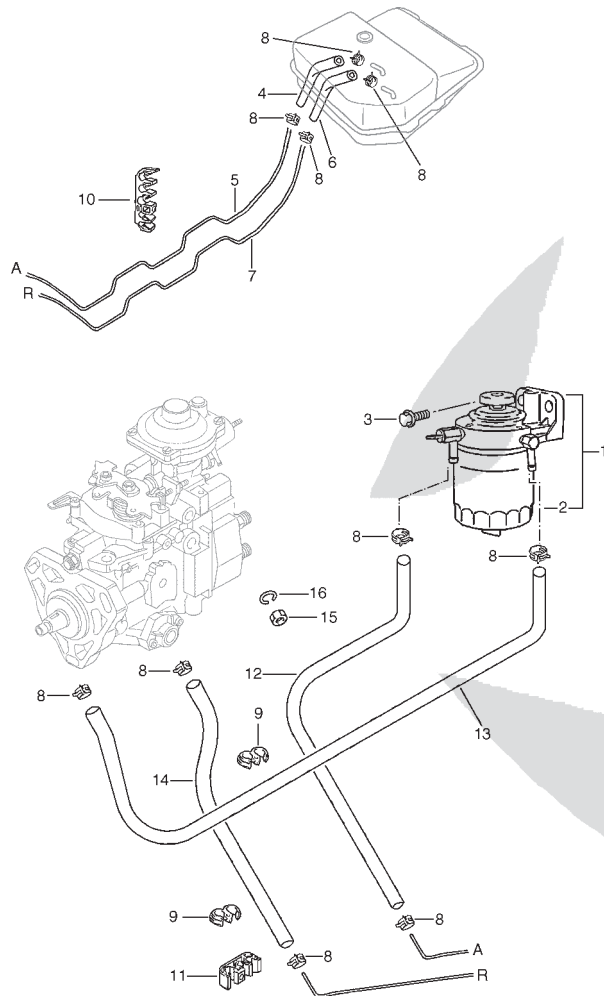
MOTOR

2

PS-10 (TIPO 1 / TIPO 2)

FIG.37

TUBERIAS DE ALIMENTACION (TIPO 1)

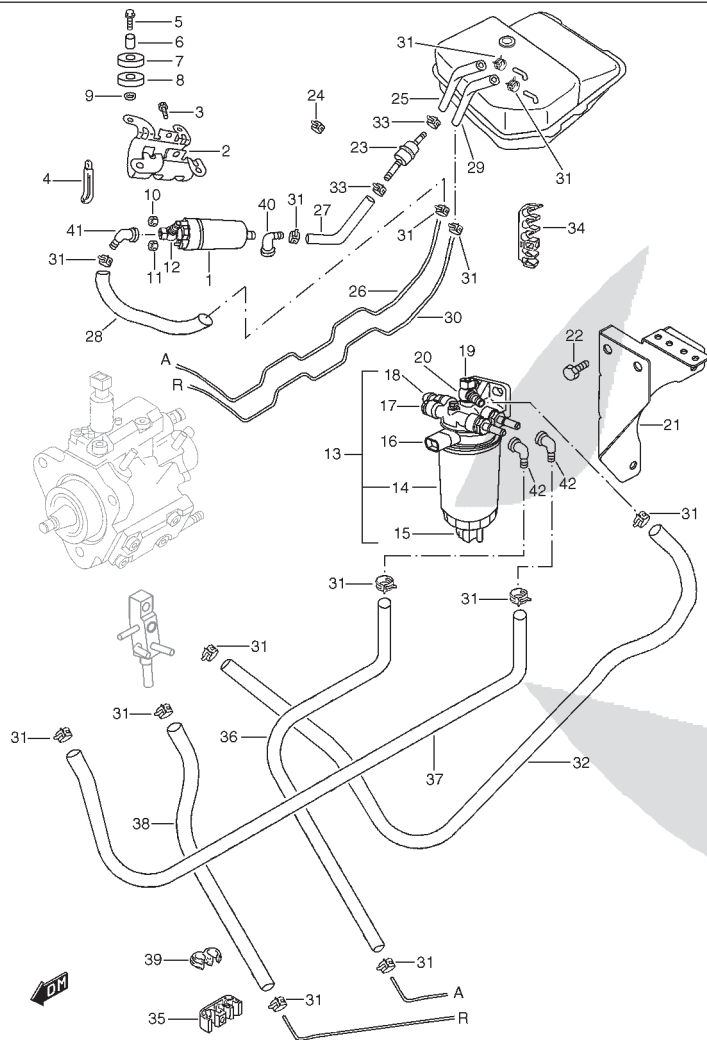


POS NO.	REFERENCIA	DENOMINACION	CANT.	OBSERVACIONES
1	15410-86CD0	C/ FILTRO COMBUSTIBLE	1	
2	15410-86CA3	ELEMENTO FILTRO COMBUSTIBLE	1	
3	01550-10253	TORNILLO	2	
4	PS-710014	MANGUITO	1	
5	PS-710007	TUBERIA ALIMENTACION	1	
6	PS-710021	MANGUITO	1	
7	PS-710002	TUBERIA RETORNO	1	
8	15899-85C00	ABRAZADERA	10	
9	09408-00157	CLIP TUBOS	3	
10	15895-86CB0	CLIP SUJECCION A LARGUERO 5 VI	5	
11	15893-86CA0	CLIP SUJECCION A LARGUERO 3 VI	1	
12	PS-710004	MANGUITO	1	
13	PS-710006	MANGUITO	1	
14	PS-710005	MANGUITO	1	
15	08316-10053	TUERCA VALVULA COMBUSTIBLE	1	
16	08321A31053	ARANDELA GROWER	1	

PS-10 (TIPO 1 / TIPO 2)

FIG.37A

TUBERIAS DE ALIMENTACION (TIPO 2)

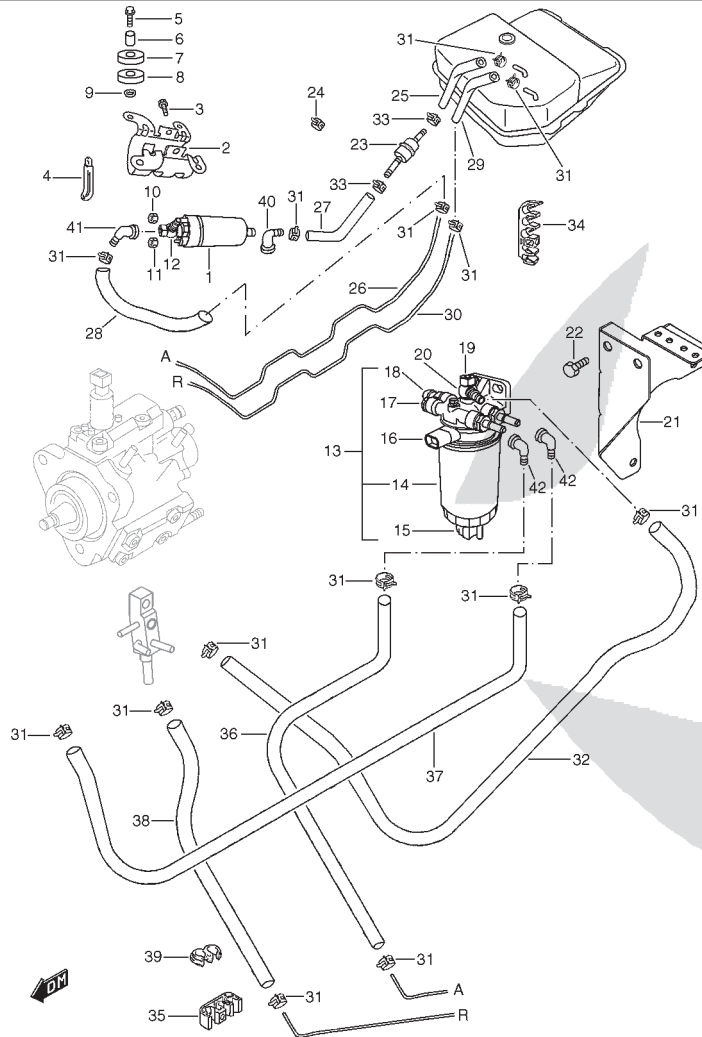


POS NO.	REFERENCIA	DENOMINACION	CANT.	OBSERVACIONES
1	PS-610108	C/ BOMBA COMBUSTIBLE	1	
2	15115-68DA0	SOPORTE, BOMBA COMBUSTIBLE	1	
3	01550-06403	TORNILLO	1	
4	36990-85C30	ABRAZADERA	1	
5	01550-06303	TORNILLO	4	
6	35475-86CA0	ESPACIADOR	4	
7	35476-86CA0	CASQUILLO	4	
8	35477-86CA0	CASQUILLO	4	
9	09160-06006	ARANDELA	4	
10	08316-10053	TUERCA	1	
11	08316-10043	TUERCA	1	
12	PS-610109	RACOR	1	
13	PS-710012	C/ FILTRO COMBUSTIBLE	1	
14	A710012-000	.ELEMENTO FILTRANTE	1	
15	A710012-001	.SENSOR AGUA EN COMBUSTIBLE	1	
16	A710012-002	.RESISTENCIA PRECALENTAMIENTO	1	
17	A710012-003	.SENSOR TEMPERATURA	1	
18	A710012-004	.SENSOR OBSTRUCCION	1	
19	A710012-005	.RACOR VALVULA	1	
20	A710012-006	.RACOR	1	
21	PS-710013	SOPORTE FILTRO	1	
22	01550-10253	TORNILLO	2	
23	PS-710010	PREFILTRO	1	
24	PS-710023	ABRAZADERA FIJACION PREFILTRO	2	
25	PS-710014	MANGUITO DEP. A PREFILTRO	1	
26	PS-710020	TUBERIA ALIMENTACION	1	
27	PS-710015	MANGUITO PREF. A BOMBA	1	
28	PS-710016	MANGUITO BOMBA A TUBERIA	1	
29	PS-710021	MANGUITO RET.	1	
30	PS-710002	TUBERIA RETORNO	1	

MOTOR
2

FIG.37A

TUBERIAS DE ALIMENTACION (TIPO 2)



POS NO.	REFERENCIA	DENOMINACION	CANT.	OBSERVACIONES
31	15899-85C00	ABRAZADERA	14	
32	PS-710019	MANGUITO FILTRO A MOTOR	1	
33	18119-85C50	ABRAZADERA MANGUITO PREFILTRO	2	
34	15895-86CB0	CLIP	5	
35	15893-86CA0	CLIP	1	
36	PS-710017	MANGUITO TUBERIA A FILTRO	1	
37	PS-710018	MANGUITO TUBERIA A BOMBA	1	
38	PS-710022	MANGUITO RET. BOMBA	1	
39	PS-710032	CLIP	2	
40	PS-710025	CONECTOR 8 RECTO	1	
41	PS-710030	CONECTOR 8 A 90°	1	
42	PS-710031	CONECTOR 10 A 90°	2	

PS-10 (TIPO 1 / TIPO 2)

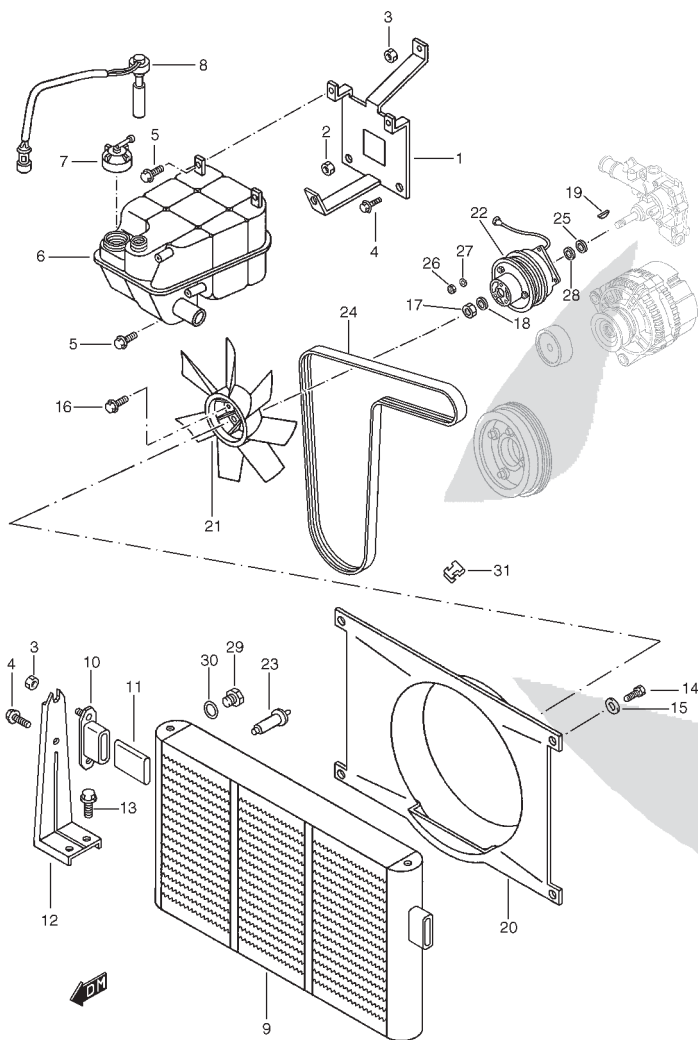


MOTOR

2

FIG.39

SOPORTES RADIADOR



POS NO.	REFERENCIA	DENOMINACION	CANT.	OBSERVACIONES
1	PS-901452	SOPORTE	1	
2	PS-000063	TUERCA	2	
3	08310-00083	TUERCA	3	
4	01550-08203	TORNILLO	4	
5	01550-06163	TORNILLO DEPOSITO	3	
6	PS-110009	BOTELLA DE EXPANSION	1	
7	PS-110023	TAPON BOTELLA EXPANSION	1	
8	PS-610036	INTERRUPTOR NIVEL DE AGUA	1	
9	PS-101009	C/RADIADOR E INTERCOOLER	1	
10	PS-101004	SOPORTE RADIADOR	2	
11	PS-110020	SILENTBLOCK RADIADOR	2	
12	PS-410080	SOPORTE RADIADOR	2	
13	01550-10203	TORNILLO	4	
14	03141-06203	TORNILLO	4	
15	09160-06057	ARANDELA PLANA	4	
16	01550-10203	TORNILLO	3	
17	A324011-001	TUERCA	1	
18	A324011-003	ARANDELA	1	
19	A324011-004	CHAVETA	1	
20	PS-610151	CAMPANA	1	
21	PS-110014	VENTILADOR MOTOR	1	
22	A601001-000	C/ POLEA ELECTROMAGNETICA	1	
23	35331-86CB0	INTERRUPTOR AGUA 95 °C	1	
24	A601001-001	CORREA IMPULSION	1	
25	A324011-000	ARANDELA	1	
26	A120007-006	TUERCA	4	M6
27	A043018-032	ARANDELA MUELLE	4	D:6
28	A324011-006	ARANDELA	1	
29	PS-710033	TAPON	1	TIPO 2
30	35331-84CB0	JUNTA	1	TIPO 2
31	PS-610142	GRAPA	2	

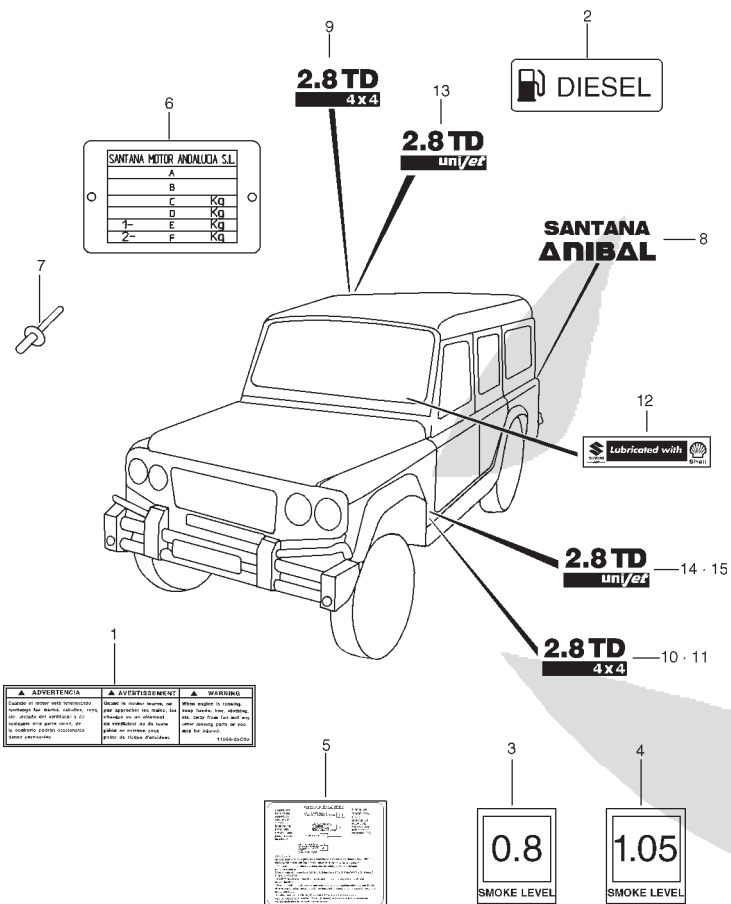
PS-10 (TIPO 1 / TIPO 2)



FIG.40

ETIQUETAS

POS NO.	REFERENCIA	DENOMINACION	CANT.	OBSERVACIONES
1	11958-85C00	ETIQUETA DE PRECAUCION	1	
2	11959-86CA0	ETIQUETA TIPO COMBUSTIBLE	1	
3	PS-110053	ETIQUETA DE NIVELES DE HUMO	1	TIPO 1
4	PS-110069	ETIQUETA NIVEL DE HUMO	1	TIPO 2
5	PS-210104	ETIQUETA TRANSFERENCIA	1	
6- 1	PS-910567	PLACA IDENTIFICACION VEHICULO	1	TIPO 1
6- 2	PS-911073	PLACA IDENTIFICACION VEHICULO	1	TIPO 2
7	09229A03011	REMACHE	2	
8	PS-911060	ANAGRAMA "SANTANA ANIBAL" TRAS. L/I	1	E53
9	PS-911062	ANAGRAMA "2.8 TD 4X4" TRAS. L/D	1	TIPO 1
10	PS-911063	ANAGRAMA "2.8 TD 4X4" LATERAL L/I	1	TIPO 1
11	PS-911064	ANAGRAMA "2.8 TD 4X4" LATERAL L/D	1	TIPO 1
12	11033-00000	ETIQUETA ACEITE "SHELL"	1	
13	PS-911143	ANAGRAMA TRASERO L/D	1	TIPO 2
14	PS-911144	ANAGRAMA LATERAL L/I	1	TIPO 2
15	PS-911145	ANAGRAMA LATERAL L/D	1	TIPO 2

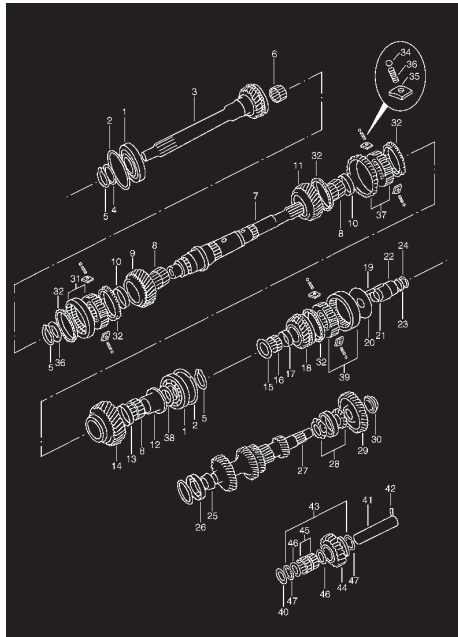


MOTOR
2

PS-10 (TIPO 1 / TIPO 2)



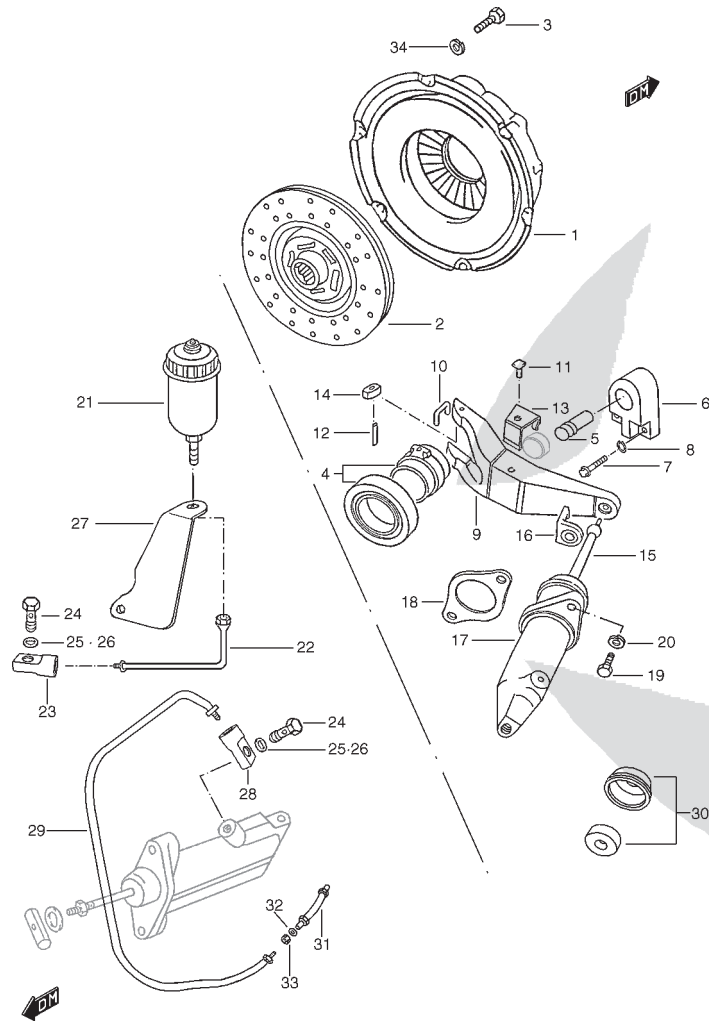
TRANSMISION



PS-10 (TIPO 1 / TIPO 2)

FIG.41

EMBRAGUE



POS NO.	REFERENCIA	DENOMINACION	CANT.	OBSERVACIONES
1	PS-110052	C/ EMBRAGUE	1	
2	PS-110051	DISCO EMBRAGUE	1	
3	01107-08163	TORNILLO VOLANTE	6	
4	FRC9568	C/ COJINETE DESEMBRAGUE	1	
5	FRC5180K2	PIVOTE	1	
6	FRC5093	PLACA	1	
7	01500-08303	TORNILLO	2	
8	08321A31083	ARANDELA MUELLE	2	
9	121368	PALANCA DESEMBRAGUE	1	
10	FRC3325	CLIP	1	
11	RR0604	REMACHE	1	
12	UKC0020	EJE PATIN	2	
13	FRC3416	GRAPA	1	
14	FRC5255	PATIN	2	
15	FRC3417	VARILLA EMPUJE	1	
16	FRC3327	CLIP	1	
17	173275	C/ CILINDRO AUXILIAR	1	
18	591988	JUNTA	1	
19	01500-08253	TORNILLO	2	
20	08321B31083	ARANDELA MUELLE	2	
21	164323	C/ DEPOSITO LIQUIDO EMBRAGUE	1	
22	PS-110056	TUBERIA	1	
23	216909	RACOR	2	
24	267601	TORNILLO ALIMENTACION	2	
25	216914	JUNTA	2	
26	504104	JUNTA	2	
27	PS-110064	SOPORTE	1	
28	PS-110065	RACOR	1	
29	PS-110057	TUBERIA	1	
30	194519	JGO. REPARACION	1	

PS-10 (TIPO 1 / TIPO 2)

FIG.41

EMBRAGUE

POS NO.	REFERENCIA	DENOMINACION	CANT.	OBSERVACIONES
31	PS-110063	LATIGUILLO CILINDRO ESCLAVO	1	
32	021440	ARANDELA PLANA	1	
33	188183	TUERCA	1	
34	08321B31083	ARANDELA MUELLE	6	

TRANSMISION

3

PS-10 (TIPO 1 / TIPO 2)

FIG.42

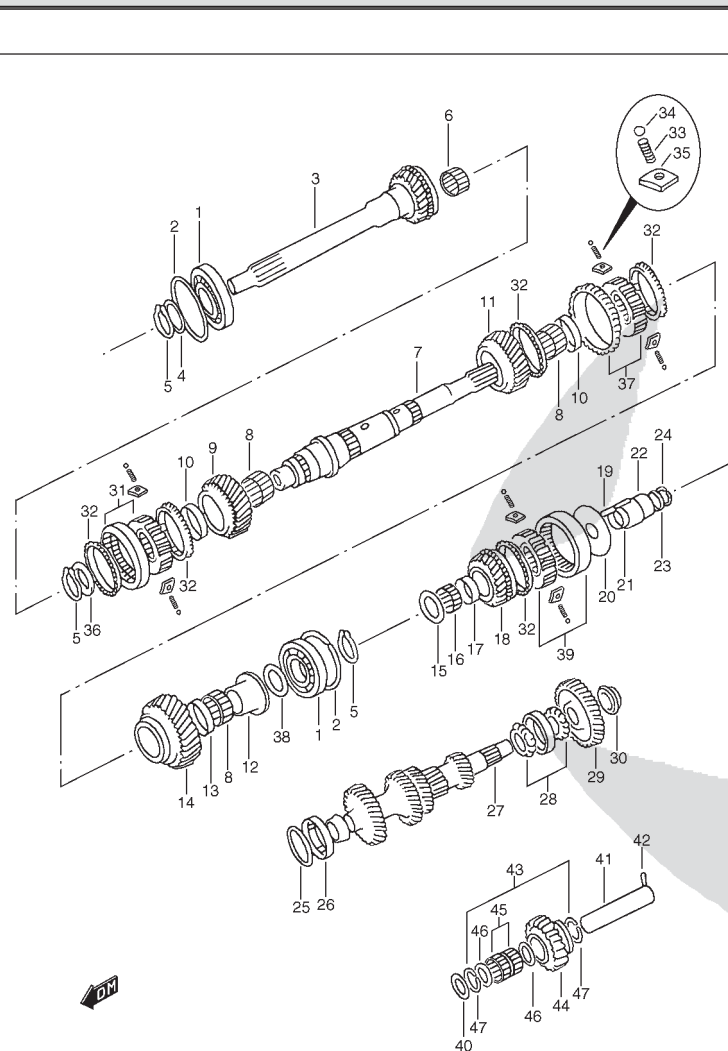
TRANSMISION

POS NO.	REFERENCIA	DENOMINACION	CANT.	OBSERVACIONES
1	PS-210060	COJINETE	2	
2	PS-210061	ANILLO ELASTICO	2	
3	PS-210054	PIÑON PRIMARIO	1	
4	FRC2449	SUPLEMENTO PIÑON PRIMARIO	AR	T:2,86-2,88
5	FRC2488	ANILLO ELASTICO	3	
6	06397	COJINETE AGUJAS	1	
7	FRC8214	EJE PRINCIPAL	1	
8	121501	COJINETE AGUJAS	3	
9	FRC8210	ENGRANAJE 3º EJE PRINCIPAL	1	
10	FRC3898	SEPARADOR	2	
11	FRC8209	ENGRANAJE 2º EJE PRINCIPAL	1	
12	FRC8422	CASQUILLO ENGRANAJE 1ª VEL.	1	
13	FRC3897	SEPARADOR	1	
14	FRC8208	ENGRANAJE 1ª EJE PRINCIPAL	1	
15	FRC8217	ARANDELA EMPUJE	1	
16	FRC2479	COJINETE AGUJAS	1	
17	FRC3896	SEPARADOR	1	
18	FRC8211	ENGRANAJE 5ª EJE PRINCIPAL	1	
19	FRC8409K1	PASADOR ANTIROTACION	1	
20	FRC7753	PLACA TOPE 5ª VEL.	1	
21	FRC2457	ANILLO TORICO	1	
22	FRC5317K1	CASQUILLO CIERRE RETEN	1	
23- 1	FRC5602	ARANDELA DE AJUSTE	AR	T:4,25
23- 2	FRC5603	ARANDELA DE AJUSTE	AR	T:4,30
23- 3	FRC5604	ARANDELA DE AJUSTE	AR	T:4,35
23- 4	FRC5605	ARANDELA DE AJUSTE	AR	T:4,40
23- 5	FRC5606	ARANDELA DE AJUSTE	AR	T:4,45
23- 6	FRC5607	ARANDELA DE AJUSTE	AR	T:4,50
23- 7	FRC5608	ARANDELA DE AJUSTE	AR	T:4,55
23- 8	FRC5609	ARANDELA DE AJUSTE	AR	T:4,60

PS-10 (TIPO 1 / TIPO 2)

FIG.42

TRANSMISION



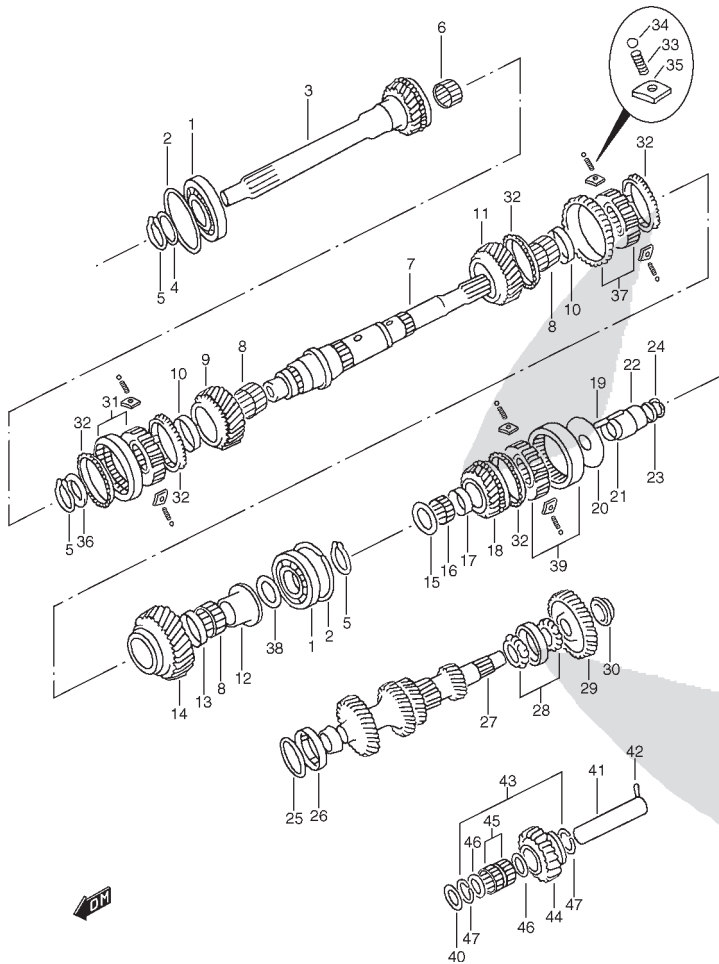
POS NO.	REFERENCIA	DENOMINACION	CANT.	OBSERVACIONES
23- 9	FRC5610	ARANDELA DE AJUSTE	AR	T:4,65
23-10	FRC5611	ARANDELA DE AJUSTE	AR	T:4,70
23-11	FRC5612	ARANDELA DE AJUSTE	AR	T:4,75
23-12	FRC5613	ARANDELA DE AJUSTE	AR	T:4,80
23-13	FRC5614	ARANDELA DE AJUSTE	AR	T:4,85
23-14	FRC5615	ARANDELA DE AJUSTE	AR	T:4,90
23-15	FRC5616	ARANDELA DE AJUSTE	AR	T:4,95
24	FRC4494	ANILLO ELASTICO	1	
25	FRC3987	SEPARADOR, PISTA	1	
26	FRC2578	COJINETE	1	
27	FRC8213	EJE SECUNDARIO	1	
28	FRC2470	COJINETE	1	
29	121370	ENGRANAJE 5ª EJE SECUNDARIO	1	
30	FRC3806	TUERCA	1	
31	FRC8139	C/ SINCRONIZADOR 3ª Y 4ª VEL.	1	
32	121332	ANILLO SINCRONIZADO	5	
33	503805	MUELLE SINCRONIZADOR	9	
34	86720U83030	BOLA SINCRONIZADOR	9	
35	FRC7752	BLOQUE DESLIZADOR SINCRONIZADOR	9	
36- 1	FRC2556	ARANDELA DE AJUSTE	AR	T:3,37-3,39
36- 2	FRC2555	ARANDELA DE AJUSTE	AR	T:3,42-3,44
36- 3	FRC2554	ARANDELA DE AJUSTE	AR	T:3,47-3,49
37	FRC9556	C/ SINCRONIZADOR 1ª Y 2ª VEL.	1	
38- 1	FRC8400	ARANDELA DE AJUSTE	AR	T:1,15
38- 2	FRC8401	ARANDELA DE AJUSTE	AR	T:1,20
38- 3	FRC8402	ARANDELA DE AJUSTE	AR	T:1,25
38- 4	FRC8403	ARANDELA DE AJUSTE	AR	T:1,30
38- 5	FRC8404	ARANDELA DE AJUSTE	AR	T:1,35
38- 6	FRC8405	ARANDELA DE AJUSTE	AR	T:1,40
38- 7	FRC8406	ARANDELA DE AJUSTE	AR	T:1,45

TRANSMISION

3

FIG.42

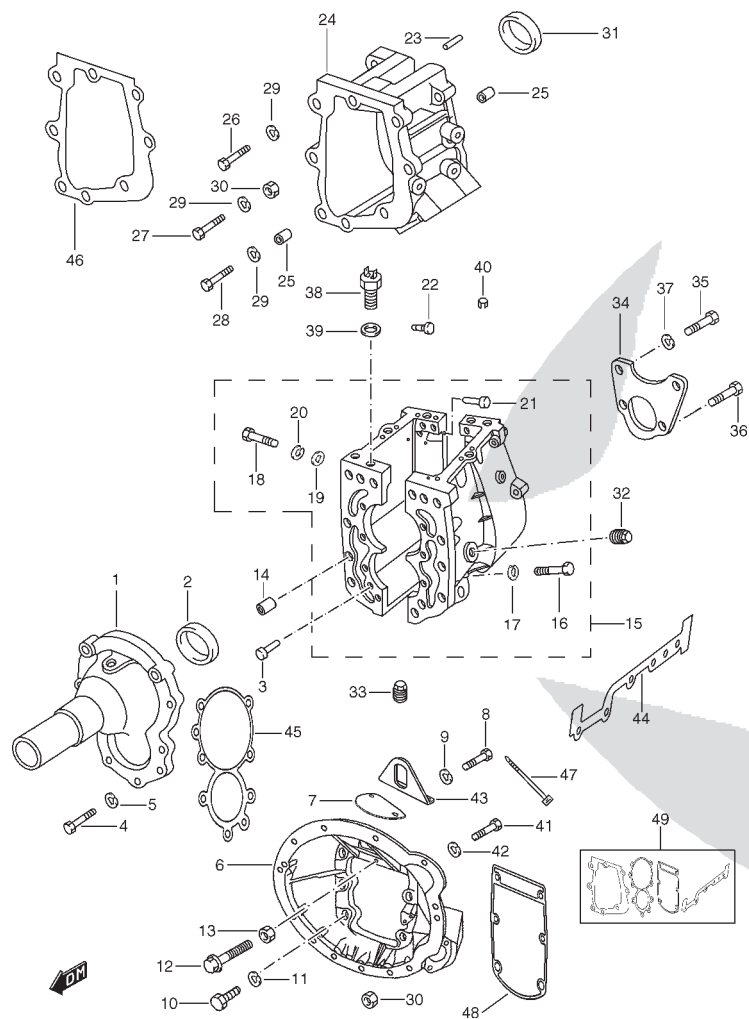
TRANSMISION



POS NO.	REFERENCIA	DENOMINACION	CANT.	OBSERVACIONES
39	FRC8176	C/ SINCRONIZADOR 5ª VEL.	1	
40	FRC8421	ARANDELA EMPUJE	1	
41	FRC3112	EJE INTERMEDIO M. ATRAS	1	
42	591519	PASADOR ELASTICO	1	
43	FRC3319	C/ ENGRANAJE M. ATRAS	1	
44	FRC3318	.ENGRANAJE M. ATRAS	1	
45	PS-210065	.COJINETE AGUJAS	2	
46	FRC1034	.ARANDELA TOPE	2	
47	FRC1035	.ANILLO ELASTICO	2	

FIG.43

CARTER CAJA CAMBIOS



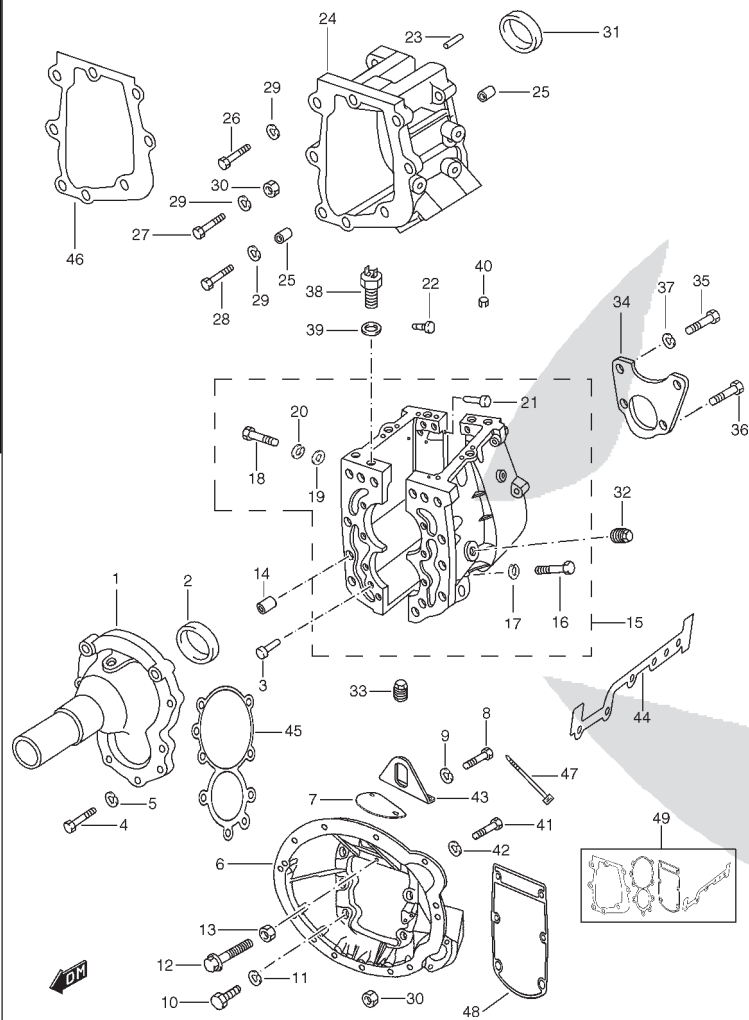
POS NO.	REFERENCIA	DENOMINACION	CANT.	OBSERVACIONES
1	FRC8212	TAPA DELANTERA	1	
2	571059	RETEN ACEITE	1	
3	571134	FIJA	2	
4	09103-08247	TORNILLO	7	
5	08321A31083	ARANDELA MUELLE	7	
6	121499	CARTER EMBRAGUE	1	
7	512237	TAPA INSPECCION	1	
8	SH106161	TORNILLO TAPA	2	
9	WL106001	ARANDELA MUELLE	2	
10	SH112451	TORNILLO CARTER EMBRAGUE	6	
11	08321A31123	ARANDELA MUELLE	6	
12	01550-06303	TORNILLO TOPE 4ª VEL.	1	
13	NH106041	TUERCA TOPE 4ª VEL.	1	
14	121410	FIJA	2	
15	FRC9524	C/ CARTER CAJA DE CAMBIOS	1	
16	185233	.TORNILLO SEMICARTER	5	
17	08321A31083	.ARANDELA MUELLE	5	
18	185251	.TORNILLO SEMICARTER	2	
19	WA108051	.ARANDELA PLANA	2	
20	08321B31083	.ARANDELA GROWER	2	
21	571134	.FIJA	2	
22	3290	TAPON	1	
23	FRC3166	ESPARRAGO TOPE 3ª VEL.	1	
24	FRC5306	CARTER EXTENSION CAJA CAMBIOS	1	
25	FRC2482	FIJA	2	
26	BH110121	TORNILLO CARTER EXT.	2	
27	BH110091	TORNILLO CARTER EXT.	3	
28	BH110101	TORNILLO CARTER EXT.	3	
29	WL110001	ARANDELA MUELLE	8	
30	NH110041	TUERCA	1	

TRANSMISION

3

FIG.43

CARTER CAJA CAMBIOS

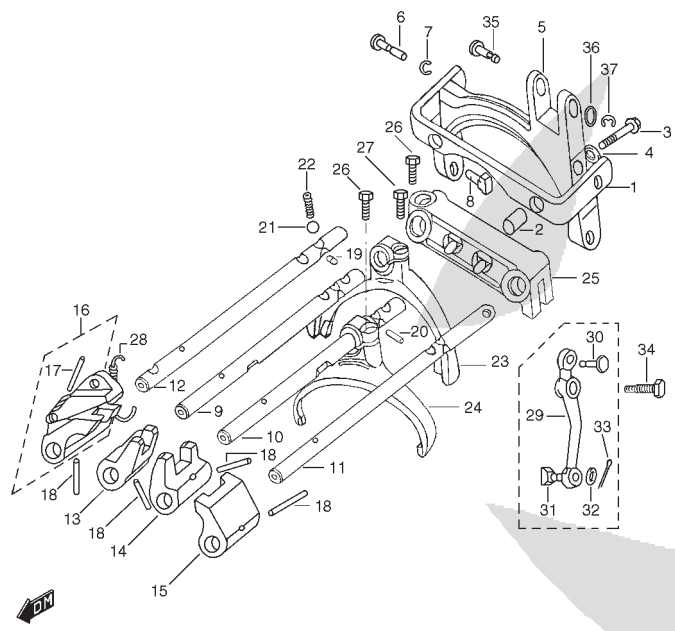


POS NO.	REFERENCIA	DENOMINACION	CANT.	OBSERVACIONES
31	FRC2365	RETEN ACEITE	1	
32	3292	TAPON LLENADO Y NIVEL ACEITE	1	
33	FRC3412	TAPON VACIADO	1	
34	FRC8380	PLACA RETENCION COJINETE TRAS.	1	
35	09103-08247	TORNILLO	2	
36	185265	TORNILLO	2	
37	08321A31083	ARANDELA MUELLE	2	
38	166786	C/ INTERRUPTOR M. ATRAS	1	
39	185201	ARANDELA JUNTA	1	
40	FRC2626	FIJA	2	
41	07130-86CA0	TORNILLO	9	
42	WA110061	ARANDELA PLANA	9	
43	PS-210087	SOPORTE	1	
44	PS-210095	JUNTA INFERIOR SEMICARTER	1	
45	PS-210105	JUNTA TAPA DELANTERA	1	
46	PS-210106	JUNTA CARTER EXTENSION	1	
47	00009-00000	ABRAZADERA	1	
48	PS-210108	JUNTA CARTER EMBRAGUE	1	
49	791022	JUEGO JUNTAS	1	

PS-10 (TIPO 1 / TIPO 2)

FIG.44

HORQUILLAS SELECTORAS



POS NO.	REFERENCIA	DENOMINACION	CANT.	OBSERVACIONES
1	FRC7766	SOPORTE HORQUILLA 5ª VEL.	1	
2	FRC2481	FIJA SOPORTE	2	
3	09103-08247	TORNILLO	2	
4	WA108051	ARANDELA PLANA	2	
5	FRC7767F1	HORQUILLA SELECTORA 5ª VEL.	1	
6	UKC2089	PASADOR GIRO HORQUILLA 5ª VEL.	2	
7	UKC2105	ANILLO ELASTICO	2	
8	622388	PATIN HORQUILLA 5ª VEL.	2	
9	FRC2381	EJE SELECTOR 1ª Y 2ª VEL.	1	
10	FRC3118	EJE SELECTOR 3ª Y 4ª VEL.	1	
11	FRC3282	EJE SELECTOR 5ª VEL.	1	
12	FRC8270	EJE SELECTOR M. ATRAS	1	
13	FRC8452	CABEZA SELECTORA 1ª Y 2ª VEL.	1	
14	FRC8452	CABEZA SELECTORA 3ª Y 4ª VEL.	1	
15	FRC8454	CABEZA SELECTORA 5ª VEL.	1	
16	PS-201029	C/ BISAGRA M. ATRAS	1	
17	FRC2601	PASADOR	1	
18	571158	PASADOR ELASTICO	4	
19	FRC2577	EMBOLO ENLACE	3	
20	FRC3117	PASADOR	2	
21	571146	BOLA	4	
22	593802	MUELLE	4	
23	PS-210100	HORQUILLA SELECTORA 1ª Y 2ª VEL.	1	
24	PS-210101	HORQUILLA SELECTORA 3ª Y 4ª VEL.	1	
25	FRC2368	TRAVESAÑO M. ATRAS	1	
26	09103-08247	TORNILLO	2	
27	BX108351	TORNILLO	1	
28	FRC3481	MUELLE	1	
29	FRC2364	PALANCA M. ATRAS	1	
30	571042	PASADOR	1	

TRANSMISION

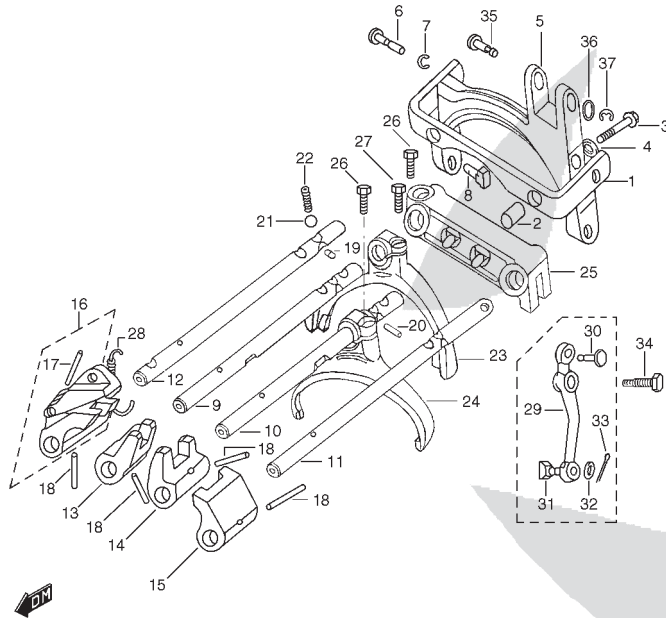
3

PS-10 (TIPO 1 / TIPO 2)

FIG.44

HORQUILLAS SELECTORAS

POS NO.	REFERENCIA	DENOMINACION	CANT.	OBSERVACIONES
31	571043	PATIN SELECTOR	1	
32	WA108051	ARANDELA PLANA	1	
33	PS-103125	PASADOR	2	
34	FRC2370	TORNILLO	1	
35	PS-310051	PASADOR	1	
36	WA106041	ARANDELA	1	
37	PS-850075	CLIP	1	

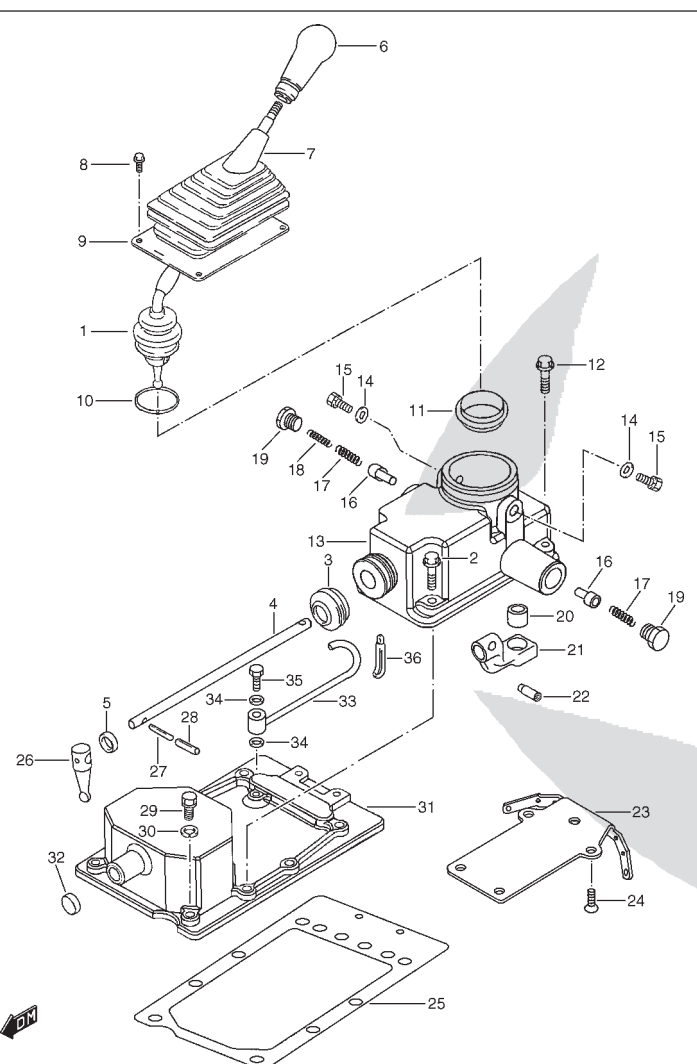


PS-10 (TIPO 1 / TIPO 2)

FIG.45

PALANCA DE CAMBIOS

POS NO.	REFERENCIA	DENOMINACION	CANT.	OBSERVACIONES
1	PS-201021	C/ PALANCA CAMBIO	1	
2	PS-000077	TORNILLO ALOJ. PALANCA	2	
3	25651-74B00	GUARDAPOLVOS	1	
4	PS-210098	EJE PALANCA	1	
5	PS-210078	RETEN	1	
6	PS-210048	POMO PALANCA	1	
7	PS-210066	GUARDAPOLVOS PALANCA	1	
8	03141-06203	TORNILLO	4	
9	PS-210082	BRIDA GUARDAPOLVOS	1	
10	21935-85C00	ABRAZADERA	1	
11	28117-60A00	RETEN	1	
12	01550-08253	TORNILLO ALOJ. PALANCA	1	
13	PS-210072	ALOJ. PALANCA DE CAMBIO	1	
14	08321B31083	ARANDELA	2	
15	21941-85C50	TORNILLO	2	
16	25341-80701	PASADOR	2	
17	09440-08029	MUELLE EXT.	2	
18	09440-05037	MUELLE INT.	1	
19	21947-85C60	TAPON ROSCADO	2	
20	25551-85C00	CASQUILLO	1	
21	PS-210053	BRAZO CAMBIO	1	
22	PS-000049	TORNILLO FIJ. BRAZO	1	
23	PS-210081	TAPA ALOJ. PALANCA	1	
24	07120-06123	TORNILLO TAPA ALOJAMIENTO	2	
25	PS-210107	JUNTA TAPA	1	
26	PS-210051	DEDO CABEZA SELECTORA	1	
27	09205-06016	PASADOR ELASTICO EXT.	2	
28	09205-03037	PASADOR ELASTICO INT.	2	
29	SH108401	TORNILLO TAPA SUP. CAJA DE CAMB.	8	
30	08321A31083	ARANDELA MUELLE	8	

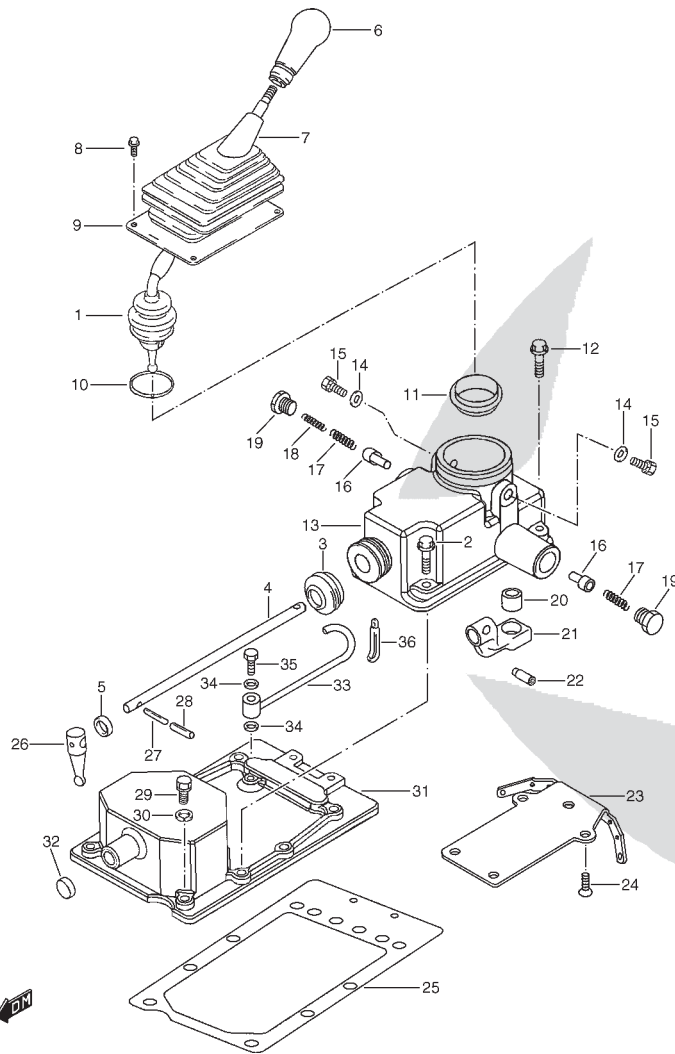


TRANSMISION

3

FIG.45

PALANCA DE CAMBIOS



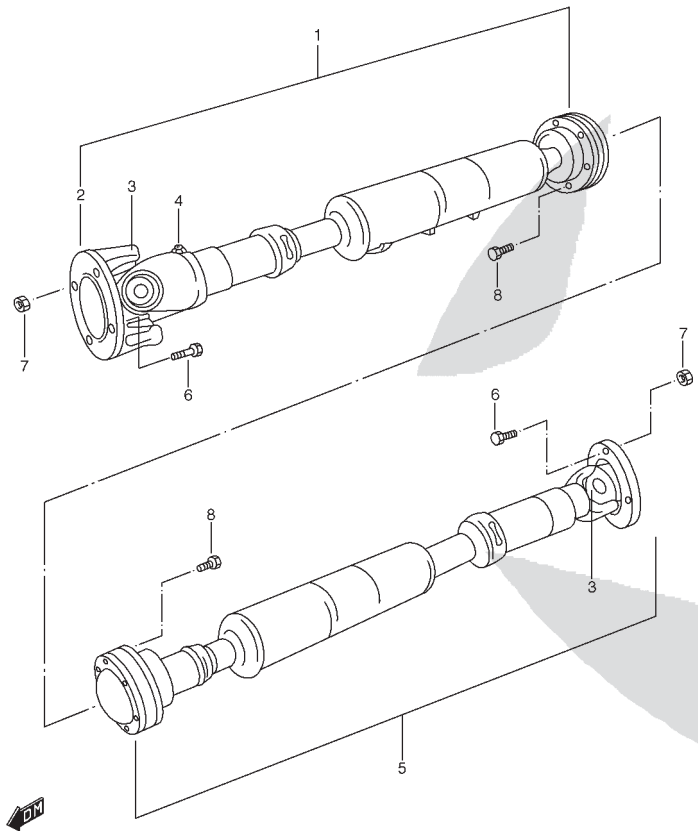
POS NO.	REFERENCIA	DENOMINACION	CANT.	OBSERVACIONES
31	PS-210071	TAPA SUP. CAJA CAMBIOS	1	
32	21947-85C10	TAPON	1	
33	PS-301023	C/ RESPIRADERO	1	
34	189501	.ARANDELA	2	
35	595478	.TORNILLO	1	
36	24759A78130	ABRAZADERA	1	

PS-10 (TIPO 1 / TIPO 2)



FIG.46

EJES PROPULSORES



POS NO.	REFERENCIA	DENOMINACION	CANT.	OBSERVACIONES
1	PS-301000	C/ EJE PROPULSOR DEL.	1	
2	A301000-000	.BRIDA	2	
3	27200-86CT0	.JGO. CRUCETA Y CLIP	2	
4	A301000-004	.ENGRASADOR	2	
5	PS-301020	C/ EJE PROPULSOR TRAS.	1	
6	PS-000019	TORNILLO	8	
7	42421-85C00	TUERCA AUTOFRENANTE	8	
8	PS-000056	TORNILLO	12	

TRANSMISION

3

PS-10 (TIPO 1 / TIPO 2)

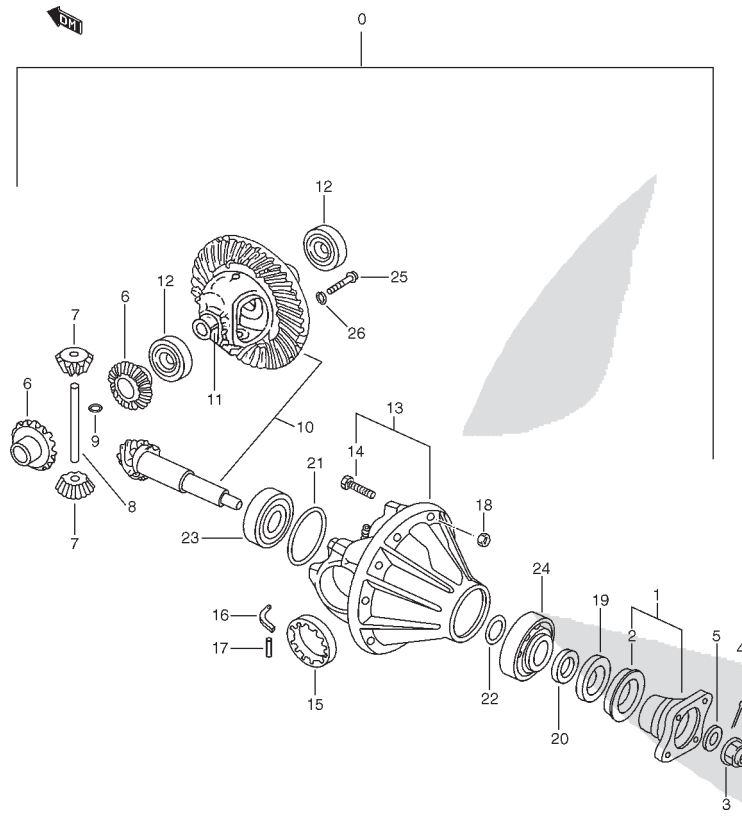


TRANSMISION

3

FIG.47

DIFERENCIAL DELANTERO

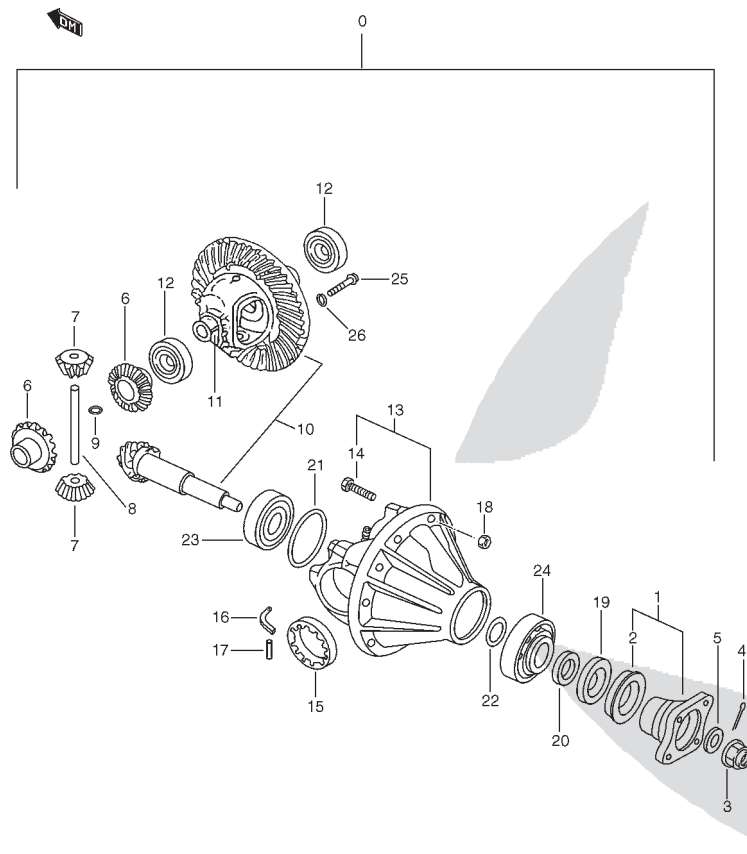


POS NO.	REFERENCIA	DENOMINACION	CANT.	OBSERVACIONES
0	PS-301015	C/ DIFERENCIAL DEL. (43/11)	1	
1	PS-301013	C/ BRIDA Y GUARDAPOLVOS	1	
2	236072	.GUARDAPOLVOS	1	
3	PS-000044	TUERCA ALMENADA	1	
4	181337	PASADOR ALETAS	1	
5	712229	ARANDELA PLANA	1	
6	FRC3777	PIÑON PLANETARIO	2	
7	FRC3293	PIÑON SATELITE	2	
8	599945	EJE SALIDA	1	
9	241999	ANILLO ELASTICO	2	
10	PS-301027-US	C/ CORONA Y PIÑON (43/11)	1	
11	FRC4622	CARTER DIFERENCIAL	1	
12	130673	COJINETE CARTER DIFERENCIAL	2	
13	PS-301029-US	C/ CARTER PIÑON ATAQUE	1	
14	130780	.TORNILLO TAPAS	4	
15	FRC5204	TUERCA AJUSTE RODAMIENTO	2	
16	FRC5661	PLACA DE FRENO TUERCA	2	
17	576159	PASADOR ELASTICO	2	
18	42421-85C00	TUERCA DE UNION GRUPO A CARTER	10	
19	217507F1	RETEN	1	
20	539745	ARANDELA	1	
21- 1	130524	SUPLEMENTO CABEZA PIÑON	AR	T:0,71
21- 2	130526	SUPLEMENTO CABEZA PIÑON	AR	T:0,76
21- 3	130528	SUPLEMENTO CABEZA PIÑON	AR	T:0,81
21- 4	130530	SUPLEMENTO CABEZA PIÑON	AR	T:0,86
21- 5	130532	SUPLEMENTO CABEZA PIÑON	AR	T:0,91
21- 6	549230	SUPLEMENTO CABEZA PIÑON	AR	T:0,96
21- 7	549232	SUPLEMENTO CABEZA PIÑON	AR	T:1,01
21- 8	549234	SUPLEMENTO CABEZA PIÑON	AR	T:1,06
21- 9	549236	SUPLEMENTO CABEZA PIÑON	AR	T:1,11

PS-10 (TIPO 1 / TIPO 2)

FIG.47

DIFERENCIAL DELANTERO



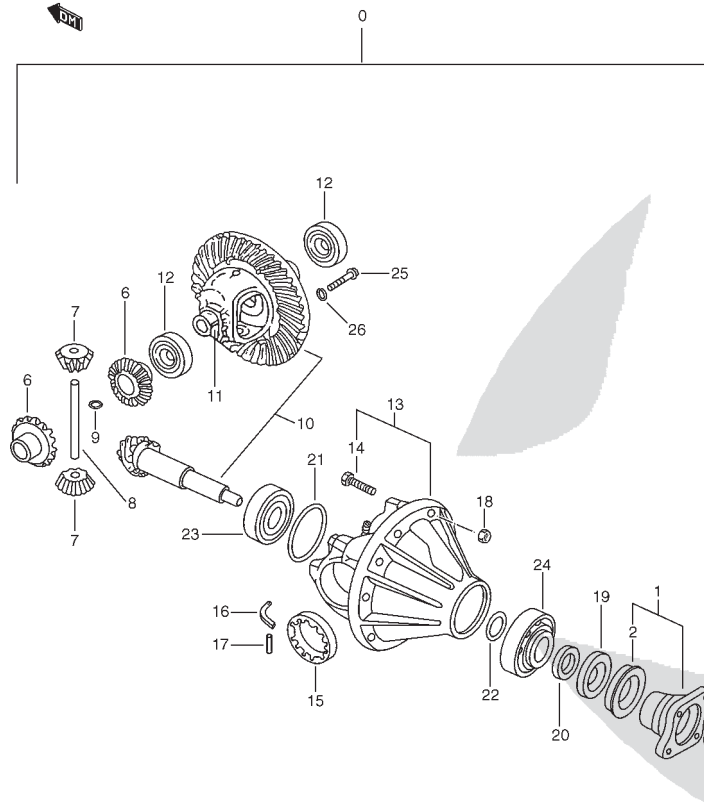
POS NO.	REFERENCIA	DENOMINACION	CANT.	OBSERVACIONES
21-10	549238	SUPLEMENTO CABEZA PIÑON	AR	T:1,16
21-11	549240	SUPLEMENTO CABEZA PIÑON	AR	T:1,21
21-12	549242	SUPLEMENTO CABEZA PIÑON	AR	T:1,27
21-13	549244	SUPLEMENTO CABEZA PIÑON	AR	T:1,32
21-14	549246	SUPLEMENTO CABEZA PIÑON	AR	T:1,37
21-15	549248	SUPLEMENTO CABEZA PIÑON	AR	T:1,42
21-16	549250	SUPLEMENTO CABEZA PIÑON	AR	T:1,47
21-17	549252	SUPLEMENTO CABEZA PIÑON	AR	T:1,52
21-18	576236	SUPLEMENTO CABEZA PIÑON	AR	T:1,57
21-19	576237	SUPLEMENTO CABEZA PIÑON	AR	T:1,60
21-20	576238	SUPLEMENTO CABEZA PIÑON	AR	T:1,62
21-21	576239	SUPLEMENTO CABEZA PIÑON	AR	T:1,65
21-22	130534	SUPLEMENTO CABEZA PIÑON	AR	T:1,68
21-23	130536	SUPLEMENTO CABEZA PIÑON	AR	T:1,73
21-24	130538	SUPLEMENTO CABEZA PIÑON	AR	T:1,78
21-25	130540	SUPLEMENTO CABEZA PIÑON	AR	T:1,83
22- 1	130767	SUPLEMENTO COLA PIÑON	AR	T:3,53
22- 2	130768	SUPLEMENTO COLA PIÑON	AR	T:3,55
22- 3	130769	SUPLEMENTO COLA PIÑON	AR	T:3,58
22- 4	130770	SUPLEMENTO COLA PIÑON	AR	T:3,60
22- 5	130771	SUPLEMENTO COLA PIÑON	AR	T:3,63
22- 6	549254	SUPLEMENTO COLA PIÑON	AR	T:3,65
22- 7	549256	SUPLEMENTO COLA PIÑON	AR	T:3,70
22- 8	549258	SUPLEMENTO COLA PIÑON	AR	T:3,75
22- 9	549260	SUPLEMENTO COLA PIÑON	AR	T:3,81
22-10	549262	SUPLEMENTO COLA PIÑON	AR	T:3,86
22-11	549264	SUPLEMENTO COLA PIÑON	AR	T:3,91
22-12	549266	SUPLEMENTO COLA PIÑON	AR	T:3,96
22-13	549268	SUPLEMENTO COLA PIÑON	AR	T:4,01
22-14	549270	SUPLEMENTO COLA PIÑON	AR	T:4,06

TRANSMISION

3

FIG.47

DIFERENCIAL DELANTERO

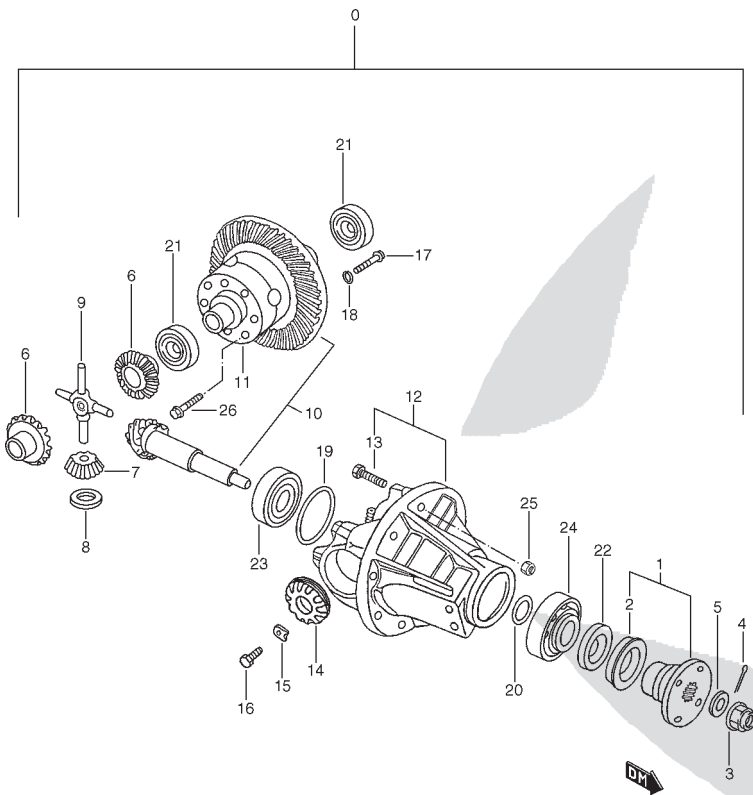


POS NO.	REFERENCIA	DENOMINACION	CANT.	OBSERVACIONES
22-15	549272	SUPLEMENTO COLA PIÑON	AR	T:4,11
22-16	549274	SUPLEMENTO COLA PIÑON	AR	T:4,16
22-17	549276	SUPLEMENTO COLA PIÑON	AR	T:4,21
22-18	549278	SUPLEMENTO COLA PIÑON	AR	T:4,26
22-19	549280	SUPLEMENTO COLA PIÑON	AR	T:4,31
22-20	549282	SUPLEMENTO COLA PIÑON	AR	T:4,36
22-21	549284	SUPLEMENTO COLA PIÑON	AR	T:4,41
23	539706	COJINETE CABEZA PIÑON	1	
24	539707	COJINETE COLA PIÑON	1	
25	593692	TORNILLO CORONA	10	
26	593693	ARANDELA PLANA	10	

PS-10 (TIPO 1 / TIPO 2)

**FIG.48****DIFERENCIAL TRASERO**

POS NO.	REFERENCIA	DENOMINACION	CANT.	OBSERVACIONES
0	PS-301009	C/ DIFERENCIAL TRAS. (43/11)	1	
1	PS-310049	C/ BRIDA Y GUARDAPOLVOS	1	
2	712230	.GUARDAPOLVOS	1	
3	PS-000044	TUERCA ALMENADA	1	
4	181337	PASADOR ALETAS	1	
5	712229	ARANDELA PLANA	1	
6	120692	PIÑÓN PLANETARIO	2	
7	712303	PIÑÓN SATELITE	4	
8	712300	ARANDELA PIÑÓN SATELITE	4	
9	130732	EJE SATELITES	1	
10	PS-301028-US	C/ CORONA Y PIÑÓN (43/11)	1	
11	PS-301011	CARTER DIFERENCIAL	1	
12	PS-301012	C/ CARTER PIÑÓN ATAQUE	1	
13	183281	.TORNILLO TAPAS	4	
14	712234	TUERCA AJUSTE RODAMIENTO	2	
15	713104	PLACA DE FRENO TUERCA	2	
16	01550-06123	TORNILLO	2	
17	185263	TORNILLO CORONA	12	
18	712240	ARANDELA PLANA	12	
19- 1	712173	SUPLEMENTO CABEZA PIÑÓN	AR	T:0,965
19- 2	712175	SUPLEMENTO CABEZA PIÑÓN	AR	T:1,016
19- 3	712177	SUPLEMENTO CABEZA PIÑÓN	AR	T:1,067
19- 4	712179	SUPLEMENTO CABEZA PIÑÓN	AR	T:1,118
19- 5	712181	SUPLEMENTO CABEZA PIÑÓN	AR	T:1,169
19- 6	712183	SUPLEMENTO CABEZA PIÑÓN	AR	T:1,219
19- 7	712185	SUPLEMENTO CABEZA PIÑÓN	AR	T:1,270
19- 8	712187	SUPLEMENTO CABEZA PIÑÓN	AR	T:1,321
19- 9	712189	SUPLEMENTO CABEZA PIÑÓN	AR	T:1,372
19-10	712191	SUPLEMENTO CABEZA PIÑÓN	AR	T:1,422
19-11	712193	SUPLEMENTO CABEZA PIÑÓN	AR	T:1,472



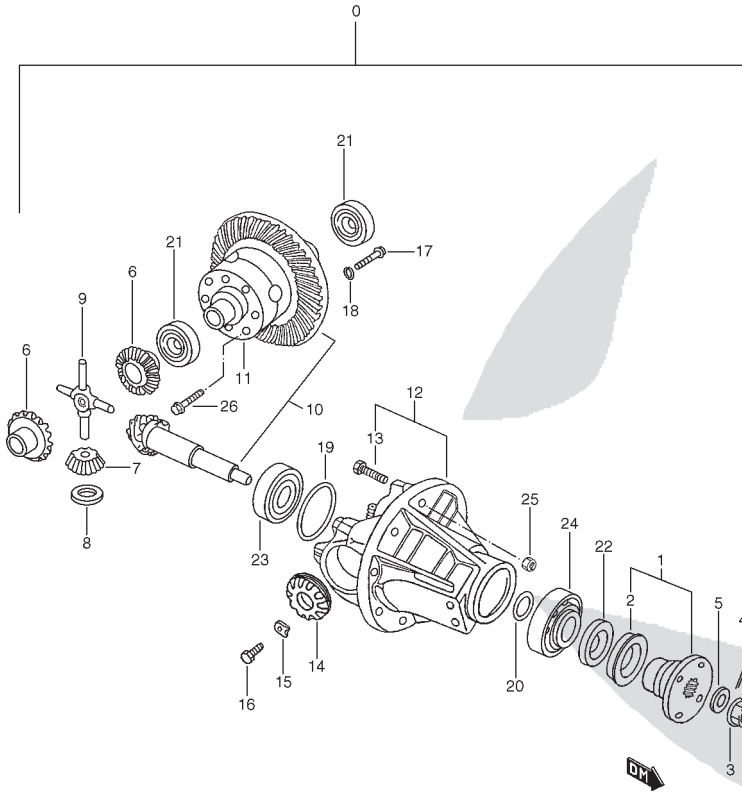
TRANSMISION

3

PS-10 (TIPO 1 / TIPO 2)

FIG.48

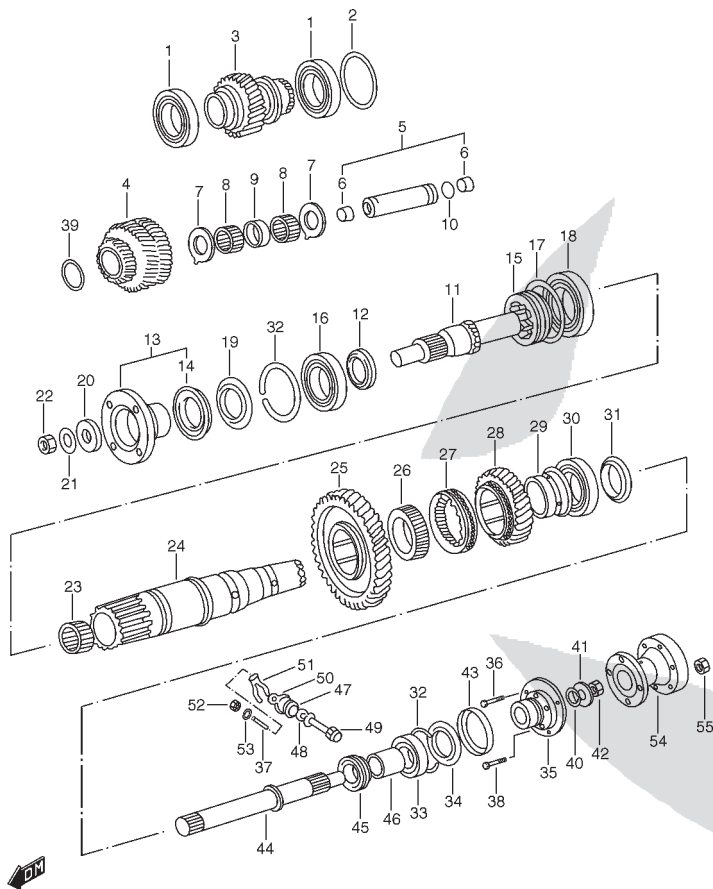
DIFERENCIAL TRASERO



POS NO.	REFERENCIA	DENOMINACION	CANT.	OBSERVACIONES
20- 1	712945	SUPLEMENTO COLA PIÑON	AR	T:1,40
20- 2	712947	SUPLEMENTO COLA PIÑON	AR	T:3,45
20- 3	712949	SUPLEMENTO COLA PIÑON	AR	T:3,50
20- 4	712951	SUPLEMENTO COLA PIÑON	AR	T:3,55
20- 5	712953	SUPLEMENTO COLA PIÑON	AR	T:3,60
20- 6	712955	SUPLEMENTO COLA PIÑON	AR	T:3,65
20- 7	712957	SUPLEMENTO COLA PIÑON	AR	T:3,70
20- 8	712959	SUPLEMENTO COLA PIÑON	AR	T:3,75
20- 9	712961	SUPLEMENTO COLA PIÑON	AR	T:3,80
20-10	712963	SUPLEMENTO COLA PIÑON	AR	T:3,85
20-11	712965	SUPLEMENTO COLA PIÑON	AR	T:3,90
20-12	712967	SUPLEMENTO COLA PIÑON	AR	T:3,95
20-13	712969	SUPLEMENTO COLA PIÑON	AR	T:4,00
20-14	712971	SUPLEMENTO COLA PIÑON	AR	T:4,05
20-15	712973	SUPLEMENTO COLA PIÑON	AR	T:4,10
21	712238	COJINETE CARTER DIFERENCIAL	2	
22	236305	RETEN	1	
23	712236	COJINETE CABEZA PIÑON	1	
24	712237	COJINETE COLA PIÑON	1	
25	42421-85C00	TUERCA DE UNION GRUPO A CARTER	10	
26	712128	TORNILLO	8	

FIG.49

TRANSFERENCIA



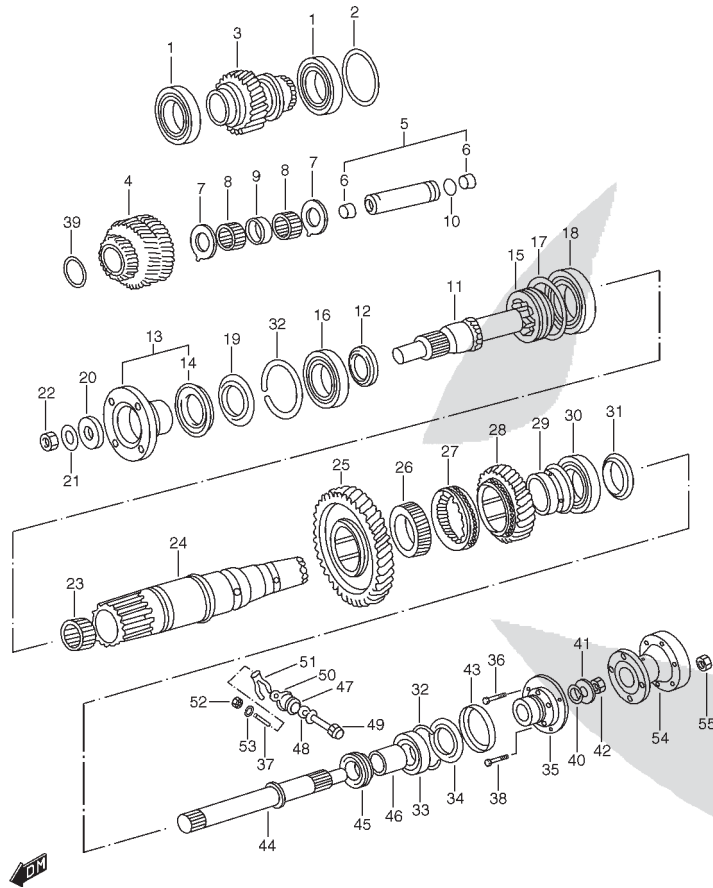
POS NO.	REFERENCIA	DENOMINACION	CANT.	OBSERVACIONES
1	FRC5564	COJINETE EJE ENTRADA	2	
2- 1	FRC6536	SUPLEMENTO	AR	T:3,20
2- 2	FRC6537	SUPLEMENTO	AR	T:3,25
2- 3	FRC6538	SUPLEMENTO	AR	T:3,30
2- 4	FRC6539	SUPLEMENTO	AR	T:3,35
2- 5	FRC6540	SUPLEMENTO	AR	T:3,40
2- 6	FRC6541	SUPLEMENTO	AR	T:3,45
2- 7	FRC6542	SUPLEMENTO	AR	T:3,50
2- 8	FRC6543	SUPLEMENTO	AR	T:3,55
2- 9	FRC6544	SUPLEMENTO	AR	T:3,60
2-10	FRC6545	SUPLEMENTO	AR	T:3,65
2-11	FRC6546	SUPLEMENTO	AR	T:3,70
2-12	FRC6547	SUPLEMENTO	AR	T:3,75
2-13	FRC6548	SUPLEMENTO	AR	T:3,80
2-14	FRC6549	SUPLEMENTO	AR	T:3,85
2-15	FRC6550	SUPLEMENTO	AR	T:3,90
2-16	FRC6551	SUPLEMENTO	AR	T:3,95
2-17	FRC6552	SUPLEMENTO	AR	T:4,00
3	FRC5428K1	ENGRANAJE ENTRADA TRANSFERENCIA	1	
4	FRC5422	ENGRANAJE INTERMEDIO	1	
5	FRC7030	C/ EJE INTERMEDIO	1	
6	G04099	.TAPON	2	
7	FRC6861	ARANDELA	2	
8	594290	COJINETE AGUJAS	2	
9	FRC6862	SEPARADOR COJINETE	1	
10	532323	ANILLO TORICO	1	
11	121336	EJE SALIDA DEL.	1	
12	121335	SEPARADOR	1	
13	PS-201001	C/ BRIDA SALIDA DEL.	1	
14	FRC6121	.GUARDAPOLVOS	1	

TRANSMISION

3

FIG.49

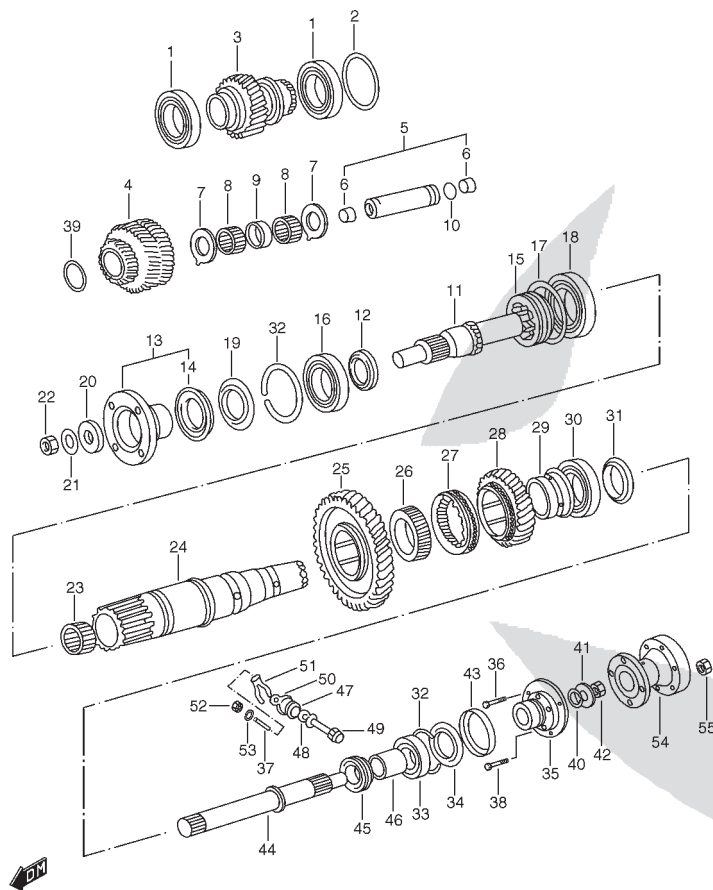
TRANSFERENCIA



POS NO.	REFERENCIA	DENOMINACION	CANT.	OBSERVACIONES
15	121337	GARRA DE ENCLAVAMIENTO	1	
16	214797	COJINETE EJE SALIDA DEL.	1	
17- 1	FRC6504	SUPLEMENTO	AR	T:2,00
17- 2	FRC6505	SUPLEMENTO	AR	T:2,05
17- 3	FRC6506	SUPLEMENTO	AR	T:2,10
17- 4	FRC6507	SUPLEMENTO	AR	T:2,15
17- 5	FRC6508	SUPLEMENTO	AR	T:2,20
17- 6	FRC6509	SUPLEMENTO	AR	T:2,25
17- 7	FRC6510	SUPLEMENTO	AR	T:2,30
17- 8	FRC6511	SUPLEMENTO	AR	T:2,35
17- 9	FRC6512	SUPLEMENTO	AR	T:2,40
17-10	FRC6513	SUPLEMENTO	AR	T:2,45
17-11	FRC6514	SUPLEMENTO	AR	T:2,50
17-12	FRC6515	SUPLEMENTO	AR	T:2,55
17-13	FRC6516	SUPLEMENTO	AR	T:2,60
17-14	FRC6517	SUPLEMENTO	AR	T:2,65
17-15	FRC6518	SUPLEMENTO	AR	T:2,70
17-16	FRC6519	SUPLEMENTO	AR	T:2,75
17-17	FRC6520	SUPLEMENTO	AR	T:2,80
17-18	FRC6521	SUPLEMENTO	AR	T:2,85
17-19	FRC6522	SUPLEMENTO	AR	T:2,90
17-20	FRC6523	SUPLEMENTO	AR	T:2,95
17-21	FRC6524	SUPLEMENTO	AR	T:3,00
17-22	FRC6525	SUPLEMENTO	AR	T:3,05
17-23	FRC6526	SUPLEMENTO	AR	T:3,10
17-24	FRC6527	SUPLEMENTO	AR	T:3,15
17-25	FRC6528	SUPLEMENTO	AR	T:3,20
17-26	FRC6529	SUPLEMENTO	AR	T:3,25
18	127480	COJINETE EJE PRINCIPAL	1	
19	PS-210034	RETEN	1	

FIG.49

TRANSFERENCIA



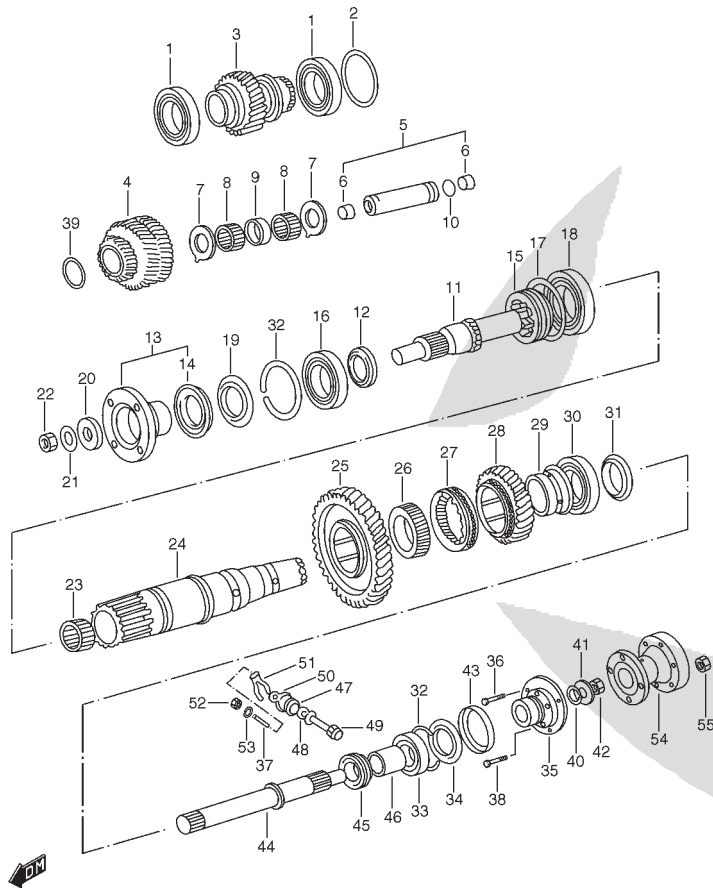
POS NO.	REFERENCIA	DENOMINACION	CANT.	OBSERVACIONES
20	FRC2464	ARANDELA SELLANTE	1	
21	571468	ARANDELA BRIDA	1	
22	NY120041	TUERCA AUTOFRENANTE	1	
23	FRC5498	COJINETE AGUJAS	1	
24	FRC6069	EJE PRINCIPAL	1	
25	FRC5435	ENGRANAJE SALIDA ALTAS	1	
26	FRC5681	NUCLEO MANGUITO ALTA/BAJA	1	
27	FRC7111	MANGUITO ALTA/BAJA	1	
28	FRC5423	ENGRANAJE SALIDA ALTAS	1	
29	FRC5436	CASQUILLO ENGRANAJE ALTAS	1	
30	711420	COJINETE TRAS. EJE PRINCIPAL	1	
31	FRC6098	TUERCA EJE PRINCIPAL	1	
32	216962	ANILLO ELASTICO	2	
33	214797	COJINETE EJE SALIDA TRAS.	1	
34	FRC7043	RETEN	1	
35	PS-210099	BRIDA DE ARRASTRE	1	
36	PS-000076	TORNILLO TAMBOR FRENO	3	
37	01411-06203	ESPARRAGO	1	
38	PS-000075	TORNILLO TRANSMISION	4	
39	FRC5419	ANILLO TORICO	1	
40	FRC2464	ARANDELA SELLANTE	1	
41	571468	ARANDELA BRIDA	1	
42	NY120041	TUERCA AUTOFRENANTE	1	
43	571970	RECOGEDOR ACEITE	1	
44	FRC5450	EJE SALIDA TRAS.	1	
45	FRC3162	SINFIN DE VELOCIMETRO	1	
46	FRC5446	SEPARADOR SINFIN	1	
47	121524	ALOJ. SINFIN	1	
48	571665	ANILLO TORICO	1	
49	PS-210070	EJE Y PIÑON VELOCIMETRO	1	

TRANSMISION

3

FIG.49

TRANSFERENCIA

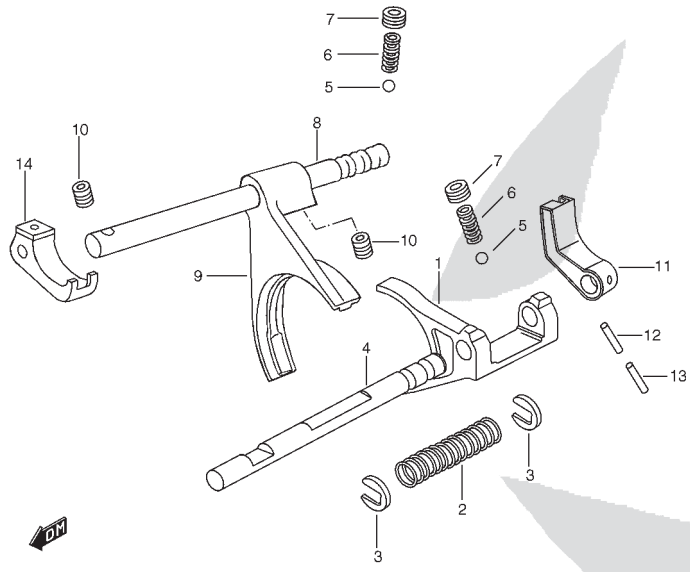


POS NO.	REFERENCIA	DENOMINACION	CANT.	OBSERVACIONES
50	121523	RETEN	1	
51	533765	PLACA DE RETENCION	1	
52	02040-84C00	TUERCA AUTOFRENANTE	1	
53	WA106041	ARANDELA PLANA	1	
54	PS-210083	BRIDA TRASERA	1	
55	42421-85C00	TUERCA	4	

FIG.50

HORQUILLAS SELECTORAS TRANSFERENCIA

POS NO.	REFERENCIA	DENOMINACION	CANT.	OBSERVACIONES
1	PS-210038	HORQUILLA SELECTORA TRACCION DEL.	1	
2	PS-210077	MUELLE	1	
3	FRC5469	CAZOLETA GUIA MUELLE	2	
4	PS-210039	EJE TRACCION DEL.	1	
5	571146	BOLA DE RETENCION	2	
6	FRC5562	MUELLE DE RETENCION	2	
7	SU112101	TORNILLO PRISIONERO	2	
8	FRC5459	EJE SELECTOR ALTAS/BAJAS	1	
9	FRC5458	HORQUILLA SELECTORA ALTAS/BAJAS	1	
10	FTC4536	TORNILLO PRISIONERO	2	
11	PS-210036	C/ YUGO 4X4	1	
12	09205-06016	PASADOR ELASTICO	1	
13	09205-03037	PASADOR ELASTICO	1	
14	PS-210035	YUGO ALTAS/BAJAS	1	



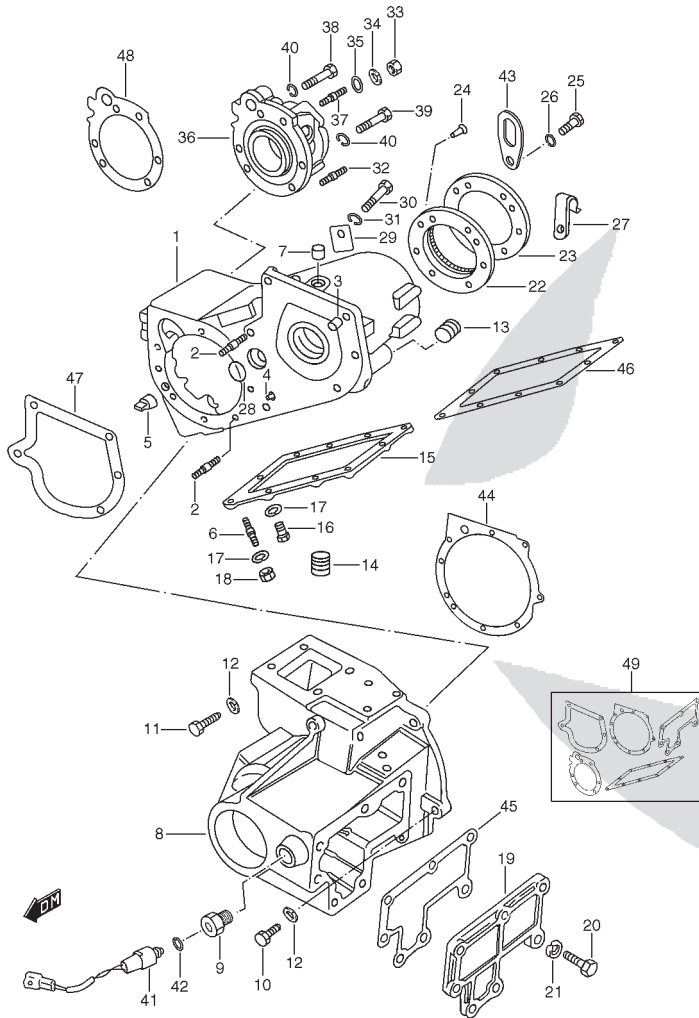
TRANSMISION

3

PS-10 (TIPO 1 / TIPO 2)

FIG.51

CARTER TRANSFERENCIA

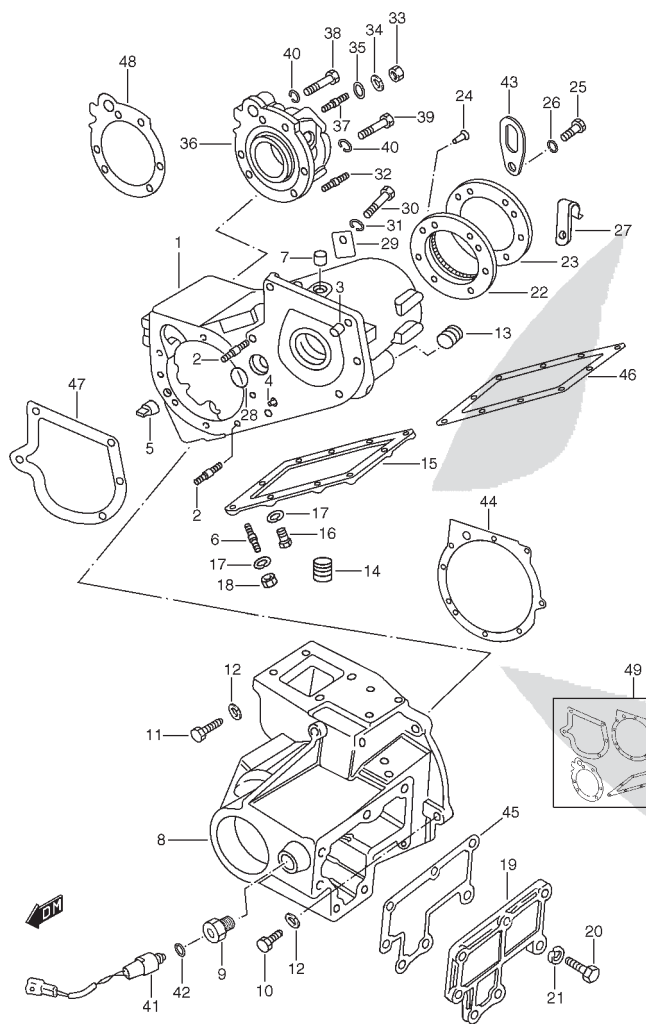


POS NO.	REFERENCIA	DENOMINACION	CANT.	OBSERVACIONES
1	FRC7108	C/ CARTER DE TRANSFERENCIA	1	
2	FRC5595	.ESPARRAGO	2	
3	FRC2482	.FIJA CARTER EXTENSION	1	
4	571134	.FIJACION CARTER EXTENSION	1	
5	FRC5594	.FIJACION ALOJ. SALIDA DEL.	1	
6	01411-08203	.ESPARRAGO	2	
7	UKC0024	TAPON	1	
8	PS-210045	CARTER SALIDA DEL.	1	
9	PS-210046	TUERCA INTERRUPTOR 4X4	1	
10	09103-08247	TORNILLO	7	
11	BH108181	TORNILLO CARTER DEL.	1	
12	08321A31083	ARANDELA MUELLE	8	
13	FRC3412	TAPON LLENADO	1	
14	FRC3412	TAPON DE VACIADO	1	
15	PS-210030	TAPA INE CARTER	1	
16	09103-08247	TORNILLO	8	
17	08321A31083	ARANDELA MUELLE	10	
18	08310-00083	TUERCA	2	
19	PS-210029	TAPA LAT.	1	
20	SH108251	TORNILLO TAPA LAT.	7	
21	08321A31083	ARANDELA MUELLE	7	
22	FRC6943	ALOJ. COJINETE EJE ENTRADA	1	
23	FRC5668	TAPA TOMA DE FUERZA	1	
24	SA108251	TORNILLO	2	
25	BH110071	TORNILLO	6	
26	WL110001	ARANDELA MUELLE	6	
27	240407	CLIP	1	
28	FRC5419	ANILLO TORICO	1	
29	FRC5494	PLACA DE RETENCION	1	
30	SH108201	TORNILLO	1	

PS-10 (TIPO 1 / TIPO 2)

FIG.51

CARTER TRANSFERENCIA



POS NO.	REFERENCIA	DENOMINACION	CANT.	OBSERVACIONES
31	08321A31083	ARANDELA MUELLE	1	
32	PS-000031	ESPARRAGO	4	
33	08310-00103	TUERCA	4	
34	08321A31103	ARANDELA GROWER	4	
35	PS-000032	ARANDELA PLANA	4	
36	PS-201010	CARTER TACOMETRO	1	
37	01411-06203	.ESPARRAGO	1	
38	SH110301	TORNILLO	5	
39	BH110091	TORNILLO	1	
40	WL110001	ARANDELA MUELLE	6	
41	PS-610022	C/ INTERRUPTOR 4X4	1	
42	21945-85C30	ARANDELA	1	
43	PS-210088	SOPORTE	2	
44	PS-210090	JUNTA CARTER SALIDA DEL.	1	
45	PS-210091	JUNTA TAPA LATERAL	1	
46	PS-210092	JUNTA TAPA INFERIOR	1	
47	PS-210094	JUNTA CARTER SALIDA	1	
48	PS-210093	JUNTA CARTER TACOMETRO	1	
49	791023	JUEGO JUNTAS	1	

TRANSMISION

3

PS-10 (TIPO 1 / TIPO 2)



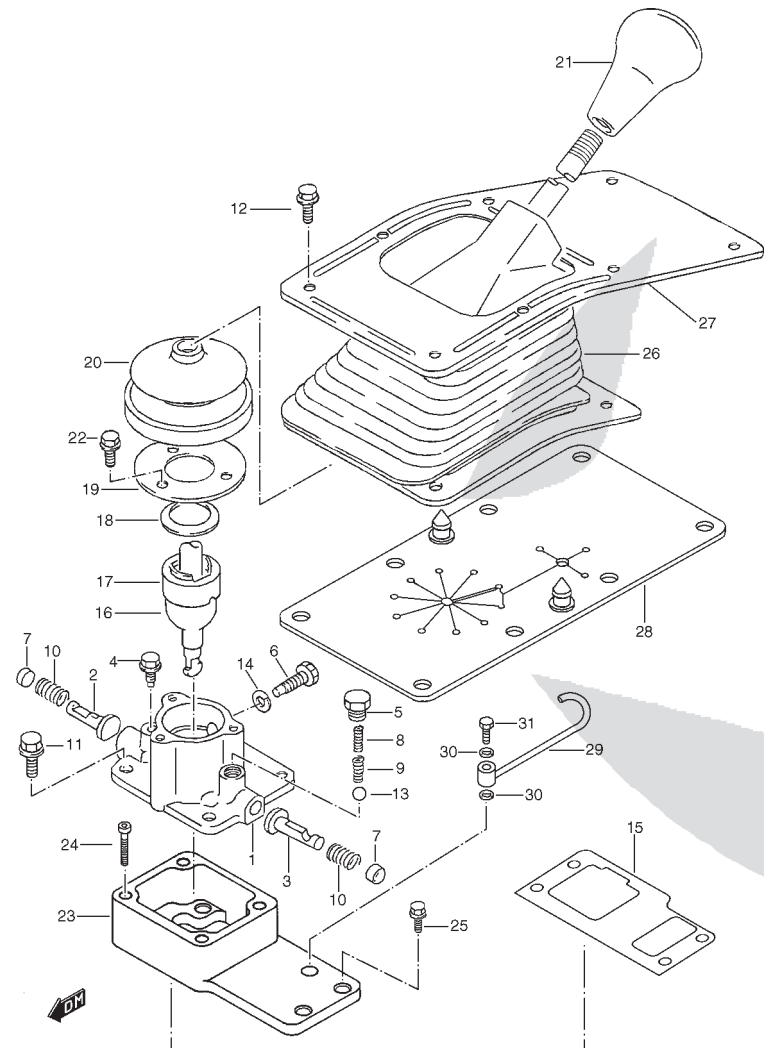
TRANSMISION

3

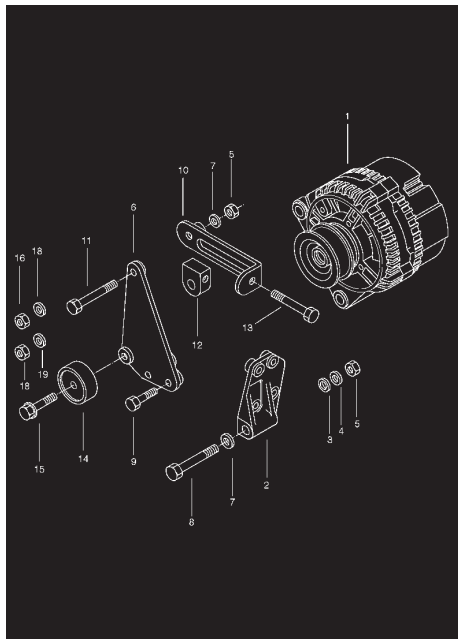
FIG.52

PALANCA TRANSFERENCIA

POS NO.	REFERENCIA	DENOMINACION	CANT.	OBSERVACIONES
1	25121-83001	CAJA PALANCA TRANSFERENCIA	1	
2	25341-69002	PASADOR SELECTOR	1	
3	25342-69002	PASADOR SELECTOR	1	
4	09128-06032	TORNILLO	1	
5	09128-10002	TAPON ROSCADO	1	
6	21941-85C50	TORNILLO GUIA	1	
7	09241-08003	TAPON ALOJ.	2	
8	09440-04019	MUELLE INT.	1	
9	09440-07005	MUELLE EXT.	1	
10	09440-11005	MUELLE RETORNO SELECTOR	2	
11	01550-08203	TORNILLO FIJAC. CAJA PALANCA	4	
12	03141-06203	TORNILLO CUBIERTA	8	
13	06112-10004	BOLA	1	
14	08321B31083	ARANDELA MUELLE	1	
15	PS-210103	JUNTA ALOJAMIENTO	1	
16	PS-201019	SUB C/ DEDO SELECTOR	1	
17	28116-69000	CASQUILLO NYLON	1	
18	09164A24003	ARANDELA	1	
19	PS-210040	CUBIERTA ALOJ. PALANCA	1	
20	28135-80000	GUARDAPOLVOS	1	
21	PS-210044	POMO PALANCA	1	
22	01550-06163	TORNILLO	3	
23	PS-210037	SEPARADOR	1	
24	PS-000061	TORNILLO	2	
25	01550-08253	TORNILLO	2	
26	29346-56B01	GUARDAPOLVOS	1	
27	29347-56B00	CUBIERTA SUJECCION	1	
28	PS-210067	JUNTA CUBIERTA GUARDAPOLVOS	1	
29	PS-301024	C/ TUBO RESPIRADERO	1	
30	189501	.ARANDELA	2	
31	595478	.TORNILLO	1	



PS-10 (TIPO 1 / TIPO 2)



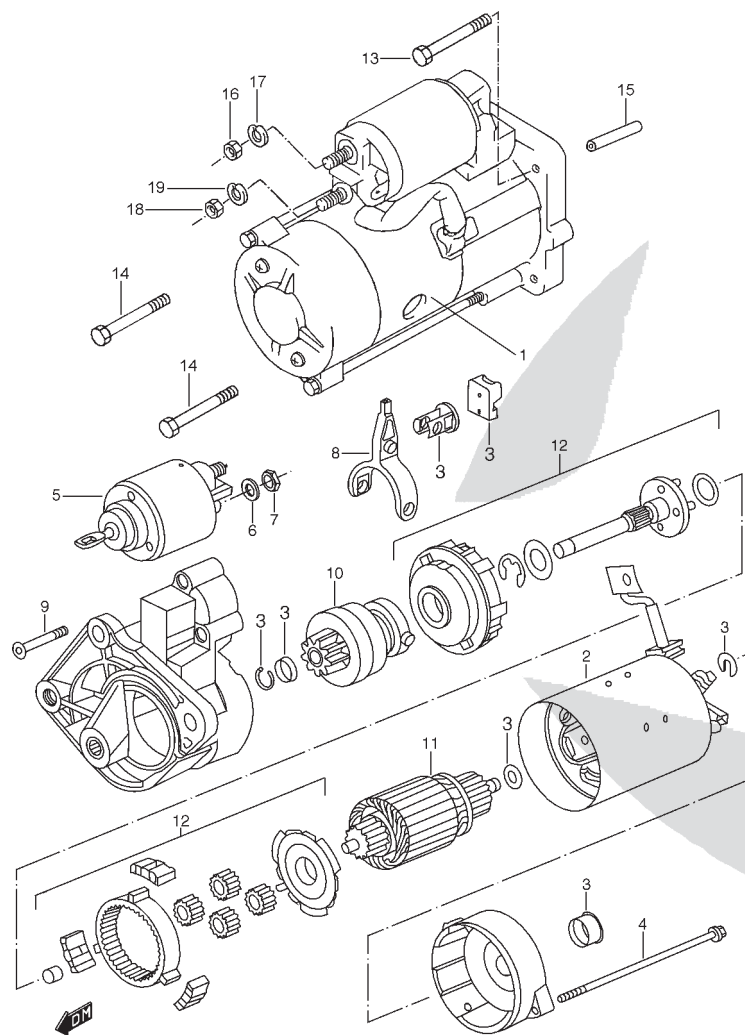
E. ELECTRICO

E. ELECTIRCO

4

FIG.53

MOTOR DE ARRANQUE



POS NO.	REFERENCIA	DENOMINACION	CANT.	OBSERVACIONES
1	PS-610089	C/ MOTOR DE ARRANQUE	1	
2	A610089-011	.C/ INDUCTORAS Y ESCOBILLAS	1	
3	A610089-012	.JGO. REPARACION MOTOR ARRANQUE	1	
4	A610089-006	.TORNILLO	2	M5X150
5	A610089-009	.CONTACTOR	1	
6	A610089-007	.ARANDELA GROWER	1	
7	A610089-008	.TUERCA	1	M8
8	A610089-002	.PALANCA	1	
9	A610089-003	.TORNILLO	3	
10	A610089-000	.PIÑON MOTOR ARRANQUE	1	
11	A610089-004	.INDUCIDO	1	
12	A610089-010	.C/ REDUCTOR	1	
13	01550-08553	TORNILLO	1	
14	01550-08503	TORNILLO	2	
15	PS-610066	FIJA	1	
16	08310-00083	TUERCA	1	
17	08321A31083	ARANDELA GROWER	1	
18	08316-20063	TUERCA	1	
19	08321-01063	ARANDELA GROWER	1	

PS-10 (TIPO 1 / TIPO 2)

FIG.54

ALTERNADOR

POS NO.	REFERENCIA	DENOMINACION	CANT.	OBSERVACIONES
1	A601000-000	C/ ALTERNADOR	1	
2	A601000-022	.POLEA MANDO	1	
3	A601000-008	.SUPLEMENTO	1	
4	A601000-007	.TORNILLO	4	
5	A601000-003	.COJINETE	2	
6	A601000-006	.PLACA	1	
7	A601000-012	.ROTOR	1	
8	A601000-004	.COJINETE	1	
9	A601000-010	.ANILLO	1	
10	A601000-013	.ESTATOR	1	
11	A601000-015	.TORNILLO	3	
12	A601000-014	.RECTIFICADOR	1	
13	A601000-021	.TORNILLO	4	
14	A601000-011	.CASQUILLO	1	
15	A601000-016	.REGULADOR TENSION	1	
16	A601000-017	.JGO. ESCOBILLAS	1	
17	A601000-002	.TUERCA	1	
18	A601000-023	.ARANDELA ELASTICA	1	
19	A601000-018	.TORNILLO	2	
20	A601000-020	.TORNILLO	3	
21	A601000-024	SOPORTE ALTERNADOR	1	
22	A601000-025	ARANDELA	1	
23	A601000-026	ARANDELA MUELLE	2	D:13
24	A601000-027	TUERCA	2	M12
25	A601000-028	SOPORTE	1	
26	A601000-029	ARANDELA	2	D:12X24
27	A601000-030	TORNILLO	1	
28	A601000-031	TORNILLO	4	
29	A601000-032	TENSOR DE CORREA	1	
30	A601000-033	TORNILLO	1	M10X1,5X60

FIG.54

ALTERNADOR

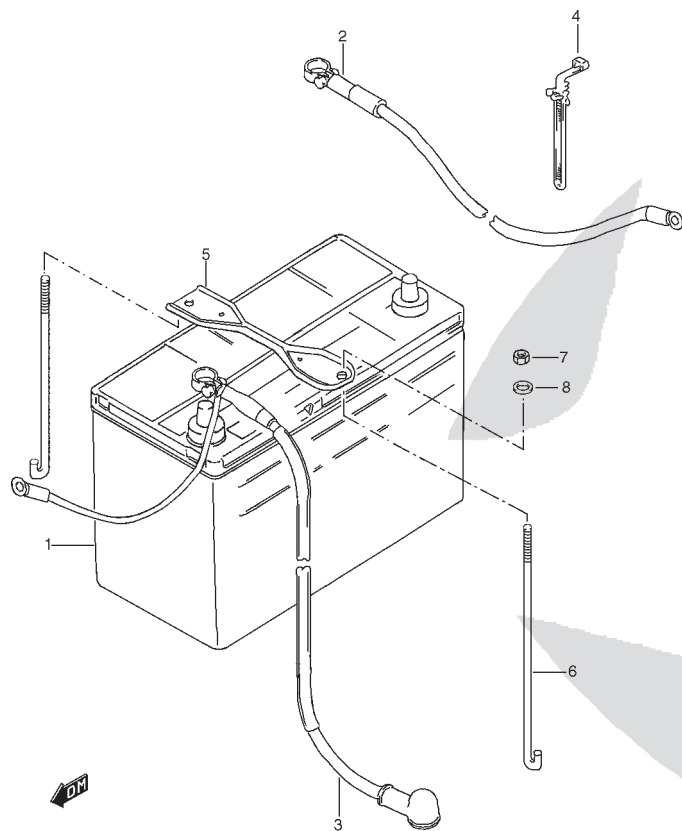
POS NO.	REFERENCIA	DENOMINACION	CANT.	OBSERVACIONES
31	A601000-034	TACO MURAL	1	
32	A601000-035	TORNILLO	1	M8X100
33	A601000-036	COJINETE	1	
34	A045014-004	TORNILLO VASO	1	M8X20
35	08316-20063	TUERCA	1	
36	08310-00083	TUERCA	1	
37	08321-01063	ARANDELA GROWER	1	
38	08321A31083	ARANDELA GROWER	1	
39	A601000-037	TORNILLO	1	
40	A601000-038	ARANDELA GROWER	1	
41	A100009-026	ARANDELA	1	
42	A063000-002	TUERCA	1	
43	A601000-039	TORNILLO	1	

PS-10 (TIPO 1 / TIPO 2)

FIG.55

BATERIA

POS NO.	REFERENCIA	DENOMINACION	CANT.	OBSERVACIONES
1	PS-610004	C/ BATERIA VB 88 AH	1	
2	PS-610015	C/ CABLE POSITIVO BATERIA	1	
3	PS-610016	C/ CABLE NEGATIVO BATERIA	1	
4	36990-85C10	ABRAZADERA	6	
5	PS-610080	SOPORTE BATERIA	1	
6	72512B82010	VARILLA FIJACION BATERIA	2	
7	08316-20063	TUERCA	2	
8	09160-84C00	ARANDELA PLANA	2	



E. ELECTRICO

4

PS-10 (TIPO 1 / TIPO 2)

FIG.56

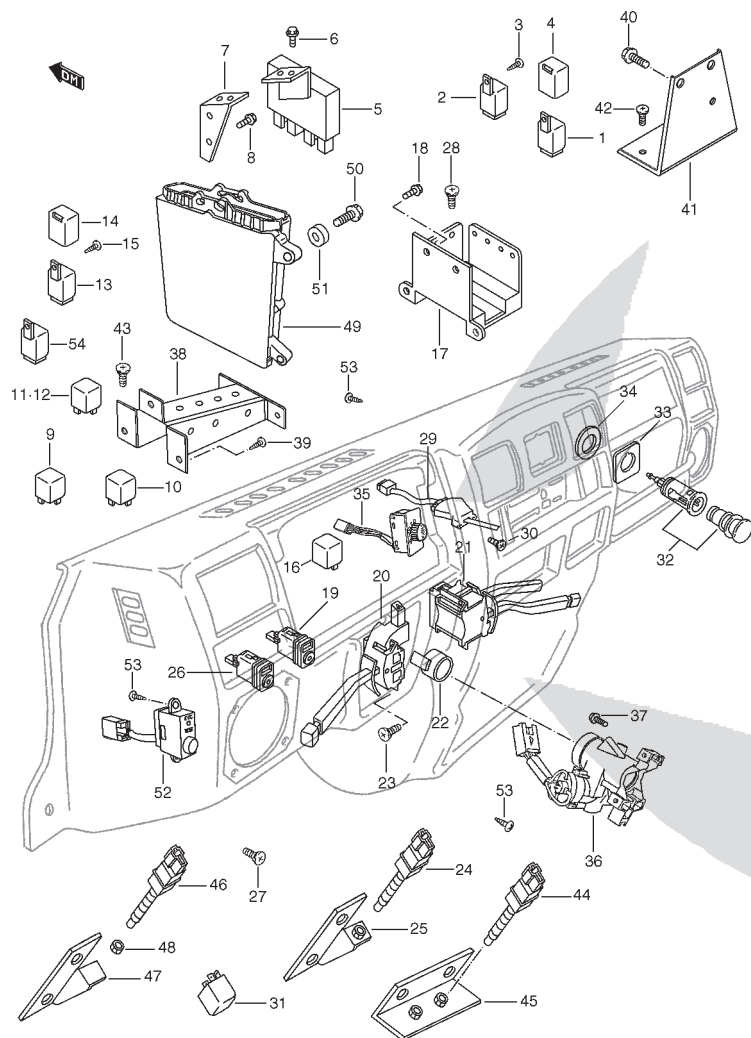
CONTROL ELECTRICO

POS NO.	REFERENCIA	DENOMINACION	CANT.	OBSERVACIONES
1	31850-86CA0	C/ RELE ELECTROVENTILADOR	1	TIPO 1
2	31850-86CA0	C/ RELE LUCES	5	TIPO 1
3	02162-05123	TORNILLO	6	TIPO 1
4	38861-86CA0	PROTECTOR RELE	6	TIPO 1
5	PS-610006	CENTRALITA TERMOARRANCADOR	1	TIPO 1
6	01550-06123	TORNILLO	2	TIPO 1
7	PS-610072	C/ SOPORTE RELE CALENTADORES	1	TIPO 1
8	01550-06123	TORNILLO	2	TIPO 1
9	PS-610093	RELE ALIMENTACION	1	TIPO 2
10	PS-610124	RELE SENSOR AGUA	1	TIPO 2
11	PS-610112	RELE LUZ CARRETERA	1	TIPO 2
12	PS-610112	RELE LUZ LARGA	1	TIPO 2
13	PS-610111	RELE CALENTADOR COMBUST.	1	TIPO 2
14	38861-86CA0	PROTECTOR RELE	2	TIPO 2
15	02162-05123	TORNILLO	2	TIPO 2
16	PS-610021	RELE TEMPORIZADOR	1	
17	PS-610033	C/ SOPORTE CAJA FUSIBLES	1	TIPO 1
18	03141-04083	TORNILLO	4	TIPO 1
19	37280-80C00	C/ INTERRUPTOR ANTINEBLA TRAS.	1	
20	PS-610025	C/ INTERRUPTOR INTERMITENCIA	1	
21	PS-610026	C/ INTERRUPTOR LIMPIA Y LUCES	1	
22	PS-610027	C/ RETORNO INTERMITENCIA	1	
23	02162-05123	TORNILLO	4	
24	PS-610057	C/ INTERRUPTOR LUZ FRENO	1	
25	PS-801028	SOPORTE INTERRUPTOR LUZ FRENO	1	TIPO 1
26	37860-50A00	C/ INTERRUPTOR LUNETA TERMICA	1	
27- 1	03142-05123	TORNILLO	2	TIPO 1
27- 2	03541-04123	TORNILLO	2	TIPO 2
28	02142-06163	TORNILLO	2	TIPO 1
29	37870-80000	INTERRUPTOR MOTOR VENTILADOR CALEF.	1	

PS-10 (TIPO 1 / TIPO 2)

FIG.56

CONTROL ELECTRICO



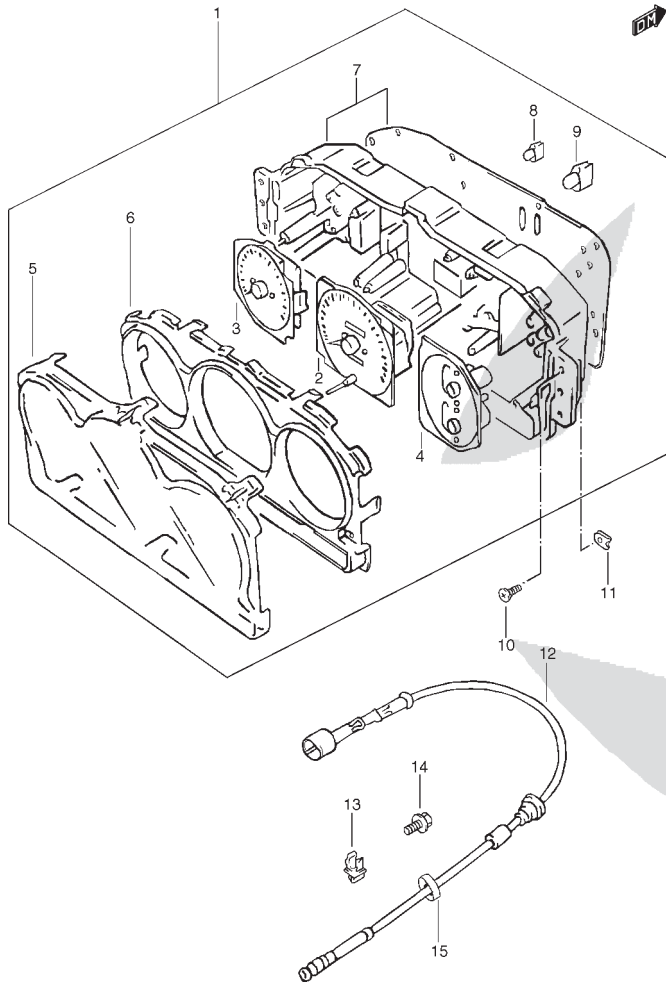
POS NO.	REFERENCIA	DENOMINACION	CANT.	OBSERVACIONES
30	03211-04103	TORNILLO	2	
31	38610-84002	C/ RELE INTERMITENCIA	1	
32	39400-83010	C/ ENCENDEDOR	1	
33	39471-84C00	EMBELLEC. ENCENDEDOR	1	
34	09160-23007	ARANDELA ENCENDEDOR	1	
35	35180-70A00	C/ INTERRUPTOR REGLAJE FAROS	1	
36	PS-610023	C/ LLAVE DE ARRANQUE	1	
37	PS-000043	TORNILLO	1	
38	PS-610115	C/ SOPORTE CAJA FUSIBLES Y RELES	1	TIPO 2
39	03141-04083	TORNILLO	3	TIPO 2
40	02142-06163	TORNILLO	2	TIPO 2
41	PS-601000	C/ SOPORTE MICRORELES	1	TIPO 2
42	03141-04083	TORNILLO	2	TIPO 2
43	01550-10123	TORNILLO	2	TIPO 2
44	PS-610117	C/ INTERR. FRENO	1	TIPO 2
45	PS-801032	C/ SOPORTE INTERR. PARE	1	TIPO 2
46	35424-86CA0	C/ INTERR. EMBRAGUE	1	TIPO 2
47	PS-801027	SOPORTE INTERR. EMBRAGUE	1	TIPO 2
48	08310-00103	TUERCA INTERR. EMBR.	1	TIPO 2
49		C/ CALCULADOR ECM	1	TIPO 2 (VER NOTA)
50	02142-06353	TORNILLO	4	TIPO 2
51	PS-610141	SILENTBLOCK	4	TIPO 2
52	PS-610091	INTERR. DIAGNOSIS	1	TIPO 2
53	PS-610126	TORNILLO	6	TIPO 2
54	31850-86CA0	RELE INTERR. ANTINEBLA TRAS.	1	TIPO 2

NOTA: POS. 49, CUANDO TENGAN QUE CAMBIAR EL C/ CALCULADOR ECM, DIRIJANSE AL DPTO. TÉCNICO DE POST-VENTA.



FIG.57

PANEL COMBINADO



POS NO.	REFERENCIA	DENOMINACION	CANT.	OBSERVACIONES
1- 1	PS-610008	C/ PANEL COMBINADO	1	TIPO 1
1- 2	PS-610110	C/ PANEL COMBINADO	1	TIPO 2
2	A610008-001	.C/ INDICADOR VELOCIMETRO	1	
3	A610008-002	.C/ CUENTARREVOLUCIONES	1	
4	A610008-003	.C/ INDICADOR COMBUSTIBLE Y TEMP.	1	
5	34112-84CB0	.CRISTAL FRONTAL	1	
6	A610008-004	.REALCE	1	
7- 1	A610008-005	.CAJA Y CIRCUITO IMPRESO	1	TIPO 1
7- 2	A610110-000	.CAJA Y CIRCUITO IMPRESO	1	TIPO 2
8	34175-84C30	.LAMPARA Y PORTALAMPARAS	11	12V, 1,2W
9	34172-84C30	.LAMPARA Y PORTALAMPARAS	3	12V, 3W
10	03541-05203	TORNILLO	4	
11	09148A05005	TUERCA	4	
12	127649	C/ CABLE VELOCIMETRO	1	
13	189469	CLIP CABLE TACOMETRO	1	
14	78227	TORNILLO	1	
15	06860	PASACABLES	3	

PS-10 (TIPO 1 / TIPO 2)

FIG.58

FAROS DELANTEROS

	POS NO.	REFERENCIA	DENOMINACION	CANT.	OBSERVACIONES
	1	PS-610017	C/ FARO H4 L/D	1	
	2	PS-610018	C/ FARO H4 L/I	1	
	3	A610017-000	LAMPARA H4	2	
	4	A610017-003	.LAMPARA POSICION	2	
	5	A610017-004	.PORTALAMPARAS POSICION	2	
	6	A610017-001	.TORNILLO REGLAJE FAROS	4	
	7	A610017-002	.GUARDAPOLVO	2	
	8	35190-84CA0	.REGULADOR DE FAROS	2	
	9	A610017-006	.SOPORTE, REGULADOR DE FAROS L/D	1	
	10	A610018-000	.SOPORTE, REGULADOR DE FAROS L/I	1	
	11	A610017-005	.PASA-PORTALAMPARAS POSICION	2	
	12	PS-610011	C/ FARO H1 L/D	1	
	13	PS-610012	C/ FARO H1 L/I	1	
	14	A610011-000	LAMPARA H1	2	
	15	A610011-001	.GUARDAPOLVOS	2	
	16	A610017-001	.TORNILLO REGLAJE FAROS	6	
	17	PS-610053	ETIQUETA REGULACION INICIAL	1	
	18	01550-06163	TORNILLO SOPORTE	4	

E. ELECTRICO

4

PS-10 (TIPO 1 / TIPO 2)

FIG.59

PILOTOS DELANTEROS

POS NO.	REFERENCIA	DENOMINACION	CANT.	OBSERVACIONES
1	PS-610073	C/ PILOTO INTERMITENTE DEL.	2	
2	09471-12186	.LAMPARA INTERMITENCIA	2	
3	A610073-002	.PORTALAMPARAS INTERMITENCIA	2	
4	02112-05103	TORNILLO	4	
5	PS-610049	C/ PILOTO INTERMITENTE LAT.	2	
6	A610049-001	.LAMPARA	2	
7	36210-85C00-6GS	C/ LUZ HABITACULO (GRIS)	1	
8	36212-85C00	.TULIPA	1	
9	09471-12073	.LAMPARA	1	
10	03211-04163	TORNILLO	2	

PS-10 (TIPO 1 / TIPO 2)



FIG.60 PILOTOS TRASEROS

POS NO.	REFERENCIA	DENOMINACION	CANT.	OBSERVACIONES
1	791052	C/ PILOTO TRAS. L/I	1	
2	791053	C/ PILOTO TRAS. L/D	1	
3	A610067-002	.TRANSPARENCIA	2	
4	00000A00101	LAMPARA INTERMITENTE	2	
5	00000A00101	LAMPARA FRENO	2	
6	A610067-004	LAMPARA POSICION	2	
7	00000A00101	LAMPARA M. ATRÁS	2	
8	00000A00101	LAMPARA ANTINEBLA	2	
9	PS-610090	C/ PILOTO MATRICULA	2	
10	A610090-001	LAMPARA	2	
11	09139-05028	TORNILLO FIJ. MASA	2	

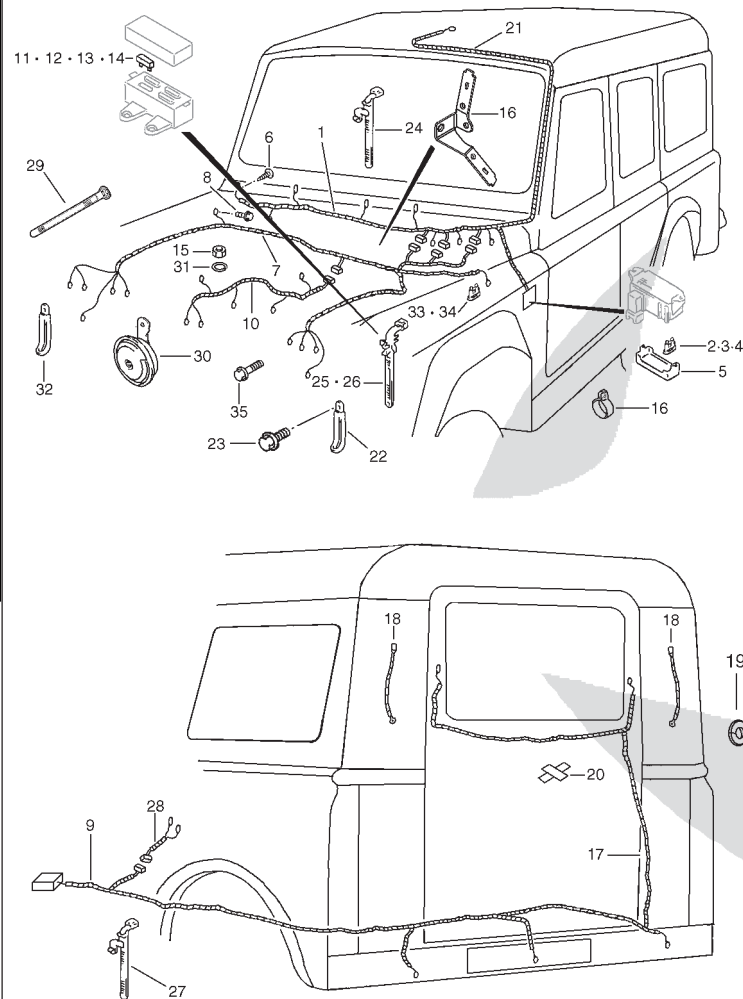
E. ELECTRICO

4

PS-10 (TIPO 1 / TIPO 2)

FIG.61

CABLEADOS

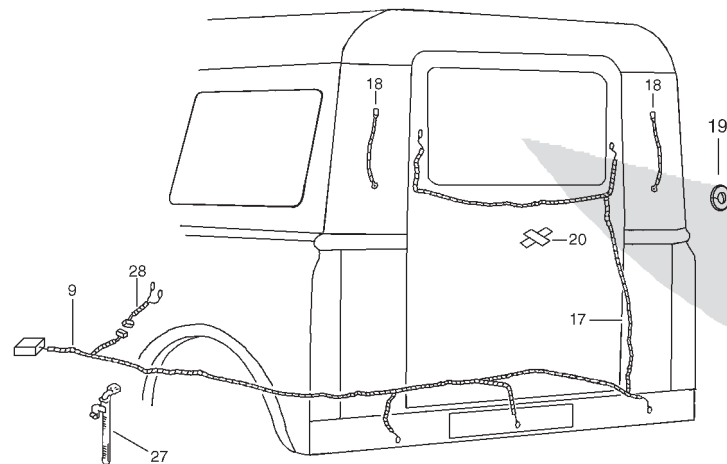
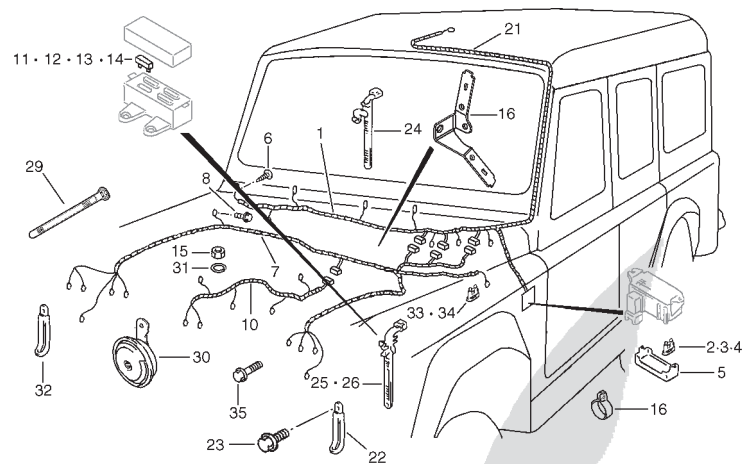


POS NO.	REFERENCIA	DENOMINACION	CANT.	OBSERVACIONES
1- 1	PS-610095	C/ CABLEADO GUANTERA	1	TIPO 1
1- 2	PS-610103	C/ CABLEADO GUANTERA	1	TIPO 2
2	35155-00000	.FUSIBLE	AR	10A
3	35156-00000	.FUSIBLE	AR	15A
4	35157-00000	.FUSIBLE	AR	20A
5	36717-60A40	.TAPA CAJA FUSIBLES	1	AZUL
6	09115-06001	TORNILLO MASA	1	
7- 1	PS-610000	C/ CABLEADO PRINCIPAL	1	TIPO 1
7- 2	PS-610104	C/ CABLEADO PRINCIPAL	1	TIPO 2
8	09129-06002	TORNILLO MASA	2	
9- 1	PS-610002	C/ CABLEADO PISO	1	TIPO 1
9- 2	PS-610114	C/ CABLEADO PISO	1	TIPO 2
10- 1	PS-610003	C/ CABLEADO MOTOR	1	TIPO 1
10- 2	PS-610105	C/ CABLEADO MOTOR	1	TIPO 2
11	09481-86CT0-500	.FUSIBLE	1	50A
12	09481-86CT0-600	.FUSIBLE	1	60A
13	09481-86CT0-700	.FUSIBLE	1	70A, TIPO 1
14- 1	09481-86CT0-800	.FUSIBLE	1	80A, TIPO 1
14- 2	09481-86CT0-800	FUSIBLE	2	80A, TIPO 2
15	08326-10063	TUERCA	1	TIPO 1
16	PS-610125	SOPORTE CABLEADO INYECTOR	1	TIPO 2
17	PS-610029	CABLEADO LUNETAS TERMICAS NO.1	1	
18	PS-610123	CABLEADO LUNETAS TERMICAS NO.2	2	
19	09308-03005	PASACABLE	2	
20	36930-85C00	LAMINA ADHESIVA	3	
21	PS-610014	CABLEADO LUZ INT.	1	
22- 1	36990-85C30	ABRAZADERA	4	TIPO 1
22- 2	36990-85C30	ABRAZADERA	3	TIPO 2
23	03141-04083	TORNILLO	1	TIPO 1
24	36990-56B00	ABRAZADERA CABLEADO PRINCIPAL	7	

PS-10 (TIPO 1 / TIPO 2)

FIG.61

CABLEADOS



POS NO.	REFERENCIA	DENOMINACION	CANT.	OBSERVACIONES
25	09407-12404	ABRAZADERA CABLEADO PRINCIPAL L/D	3	
26	09407-12404	ABRAZADERA CABLEADO PRINCIPAL L/I	3	
27	36990-56B00	ABRAZADERA CABLEADO PISO	1	
28	PS-610119	CABLEADO INTERR. M. ATRÁS	1	
29	36990-85C10	ABRAZADERA	7	
30	38500-84C02	C/ BOCINA TONO GRAVE	1	
31	08321-01063	ARANDELA GROWER	1	TIPO 1
32	24759A78130	ABRAZADERA	1	
33	09481-86CT0-050	FUSIBLE	AR	5A, TIPO 2
34	09481-25103	FUSIBLE	AR	25A, TIPO 2
35	01550-08123	TORNILLO	1	TIPO 2

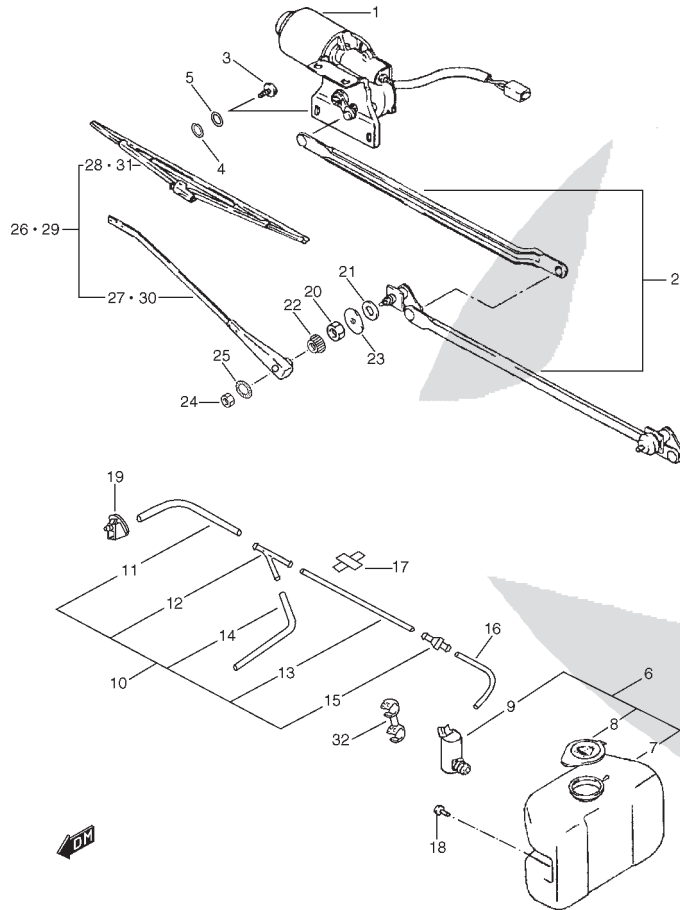
E. ELECTRICO

4

PS-10 (TIPO 1 / TIPO 2)

FIG.62

LIMPIAPARABRISAS DELANTERO



POS NO.	REFERENCIA	DENOMINACION	CANT.	OBSERVACIONES
1	PS-610019	C/ MOTOR LIMPIAPARABRISAS	1	
2	PS-610020	C/ BIELAS DE MOTOR	1	
3	01500-06163	TORNILLO	3	
4	09160-84C00	ARANDELA PLANA	3	
5	08321-01063	ARANDELA GROWER	3	
6	38400-85C21	C/ EQUIPO LAVAPARABRISAS	1	
7	38450-86CT1	.DEPOSITO	1	
8	38452-86CT0	.TAPON	1	
9	38410-86CT0	.C/ BOMBA	1	
10	PS-901656	C/ TUBOS LAVAPARABRISAS	1	
11	PS-910739	.TUBO DE "Y" A SURTIDOR L/D	1	L: 70
12	38496-71311	.DERIVACION "Y"	1	
13	PS-910723	.TUBO DE VALVULA A "Y"	1	L: 800
14	PS-910680	.TUBO DE "Y" A SURTIDOR L/I	1	L: 670
15	38833-79501	.VALVULA ANTIRRETORNO	1	
16	PS-910679	TUBO DE BOMBA A VALVULA	1	
17	36930-85C00	FIJACION ADHESIVA	4	
18	03141-04083	TORNILLO DEPOSITO	2	
19	PS-910546	SURTIDORES LAVAPARABRISAS	2	
20	08310-00083	TUERCA	2	
21	PS-610101	ARANDELA	2	
22	PS-610100	CAPUCHON	2	
23	PS-610098	CAZOLETA	2	
24	PS-610099	TUERCA	2	
25	PS-610102	ARANDELA ESTRIADA	2	
26	PS-610030	C/ BRAZO Y ESCOBILLA L/I	1	
27	A610030-001	.BRAZO, L/I	1	
28	38340-82A00	.ESCOBILLA, L/I	1	
29	PS-610031	C/ BRAZO Y ESCOBILLA L/D	1	
30	A610031-001	.BRAZO, L/D	1	
31	38340-82A10	.ESCOBILLA, L/D	1	
32	09408A00118	CLIP	1	

PS-10 (TIPO 1 / TIPO 2)



FIG.63

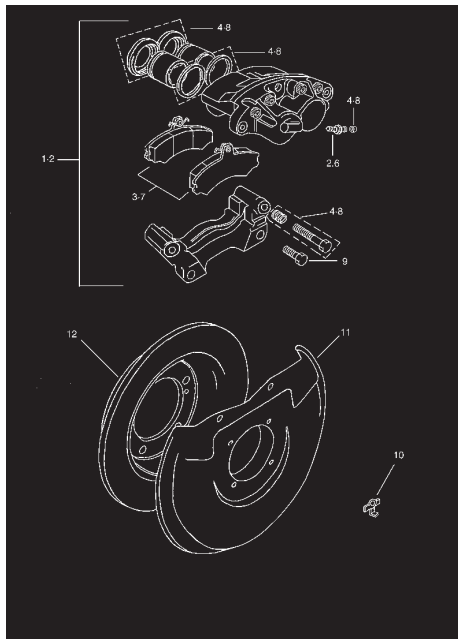
CERRADURAS

POS NO.	REFERENCIA	DENOMINACION	CANT.	OBSERVACIONES
1	PS-910676	JGO. CERRADURAS	1	
2	PS-610121	.BOMBILLO ARRANQUE	1	
3	PS-911071	.BOMBILLO PUERTA DEL. L/D	1	
4	PS-911070	.BOMBILLO PUERTA DEL. L/I	1	
5	PS-911072	.BOMBILLO CERRADURA PUERTA TRAS.	1	
6	PS-710028	.BOMBILLO TAPA COMBUSTIBLE	1	
7	A910676-005	.LLAVE EN BRUTO	1	

E. ELECTRICO

4

PS-10 (TIPO 1 / TIPO 2)



SUSPENSION / FRENOS

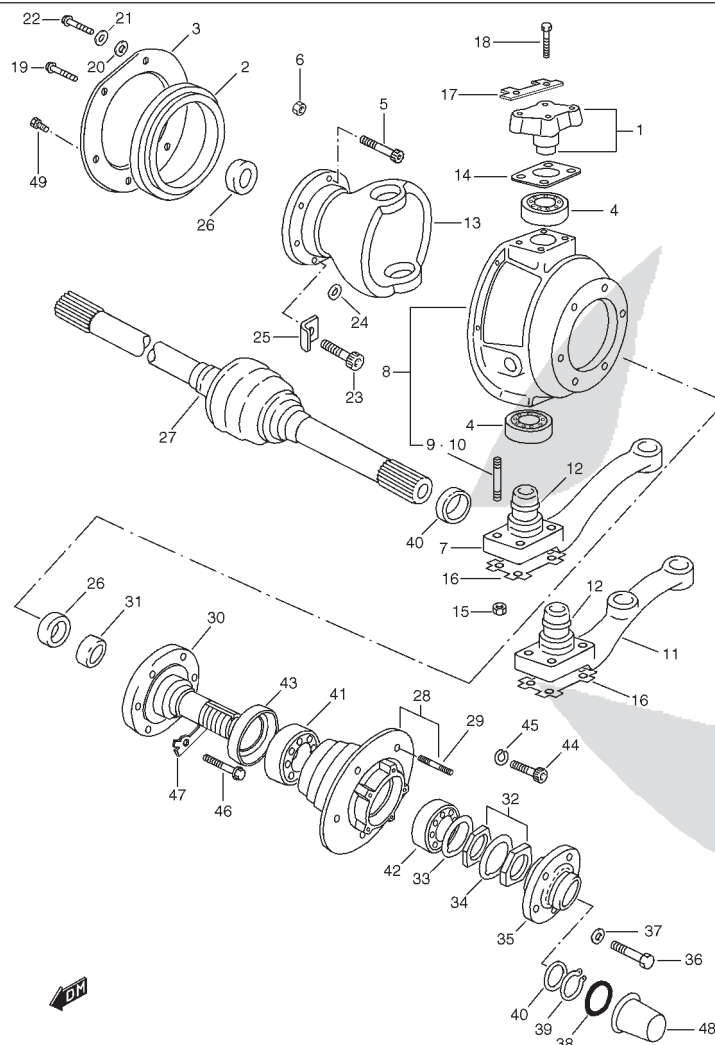
SUSPENSION / FRENOS

5

PS-10 (TIPO 1 / TIPO 2)

FIG.64

EJE DELANTERO



POS NO.	REFERENCIA	DENOMINACION	CANT.	OBSERVACIONES
1	PS-301017	C/ SEMIEJE GIRO	2	
2	502406	RETEN ALOJ. EJE GIRO	2	
3	PS-310030	SOPORTE RETEN ACEITE	2	
4	217268	COJINETE EJE GIRO	4	
5	PS-000023	TORNILLO ALOJ. COJINETE	10	
6	42421-85C00	TUERCA COJINETE	12	
7	PS-801014	C/ EJE GIRO Y BIELA L/I	1	
8- 1	PS-301021	C/ ALOJ. SEMIEJES L/I	1	
8- 2	PS-301022	C/ ALOJ. SEMIEJES L/D	1	
9	PS-000016	ESPARRAGO	4	
10	PS-000017	ESPARRAGO	4	
11	PS-801013	C/ EJE GIRO Y BIELA L/D	1	
12	531433	ANILLO SELLANTE	2	
13	PS-310012	ALAJ. RODAMIENTOS SEMIEJES DE GIRO	2	
14- 1	FRC3578	SUPLEMENTO SEMIEJE GIRO	AR	T:0,10
14- 2	FRC3579	SUPLEMENTO SEMIEJE GIRO	AR	T:0,15
14- 3	FRC3580	SUPLEMENTO SEMIEJE GIRO	AR	T:0,20
14- 4	FRC3581	SUPLEMENTO SEMIEJE GIRO	AR	T:0,80
15	PS-000026	TUERCA	8	
16	PS-310033	PLACA FIADORA	2	
17	PS-310034	PLACA FIADORA	4	
18	PS-000069	TORNILLO EJE GIRO	8	
19	01500-06123	TORNILLO SOPORTE RETEN	10	
20	09160-06019	ARANDELA PLANA	12	
21	08321-01063	ARANDELA MUELLE	12	
22	01500-06163	TORNILLO	2	
23	PS-000079	TORNILLO	2	
24	230511	ARANDELA	2	
25	PS-810010	TOPE DIRECCION	2	
26	571059	RETEN ACEITE	4	

PS-10 (TIPO 1 / TIPO 2)

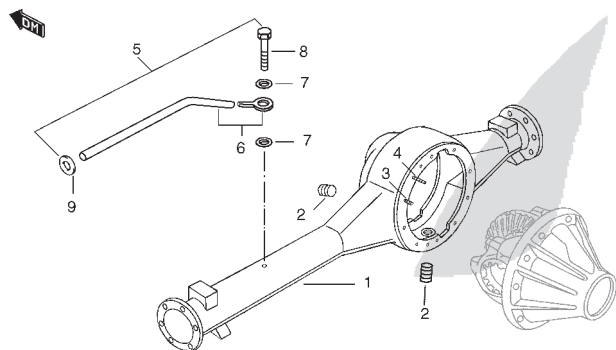
FIG.64

EJE DELANTERO

POS NO.	REFERENCIA	DENOMINACION	CANT.	OBSERVACIONES
27- 1	137771	C/ PALIER DEL. L/I	1	
27- 2	137772	C/ PALIER DEL. L/D	1	
28	PS-301016	C/ BUJE Y ESPARRAGO	2	
29	PS-310047	.ESPARRAGO	10	
30	PS-310013	MANGUETA	2	
31	130718	CASQUILLO MANGUETA	2	
32	217355K1	TUERCA MANGUETA	4	
33	217352	ARANDELA	2	
34	217353	ARANDELA FIADORA	2	
35	PS-310024	BRIDA DE ARRASTRE	2	
36	09100-10023	TORNILLO BRIDA	12	
37	08321A31103	ARANDELA MUELLE	12	
38	553263	ANILLO TORICO	2	
39	549473	ANILLO ELASTICO	2	
40- 1	130720	SUPLEMENTO PALIER	AR	T:0,60
40- 2	130721	SUPLEMENTO PALIER	AR	T:0,80
40- 3	130560	SUPLEMENTO PALIER	AR	T:1,00
40- 4	130561	SUPLEMENTO PALIER	AR	T:1,20
40- 5	130562	SUPLEMENTO PALIER	AR	T:1,40
40- 6	130563	SUPLEMENTO PALIER	AR	T:1,60
40- 7	130564	SUPLEMENTO PALIER	AR	T:1,80
41	217269K1	COJINETE INT. MANGUETA	2	
42	217270	COJINETE EXT. MANGUETA	2	
43	239422E2	RETEN ACEITE	2	
44	184279	TORNILLO FIJAC. BUJE A DISCO	12	
45	08321A31103	ARANDELA GROWER	12	
46	PS-000022	TORNILLO FIJAC. MANGUETA	12	
47	PS-310027	FIADOR	6	
48	219098	TAPACUBOS	2	
49	45626-81A00	TORNILLO	2	

FIG.65

CARTER EJE DELANTERO

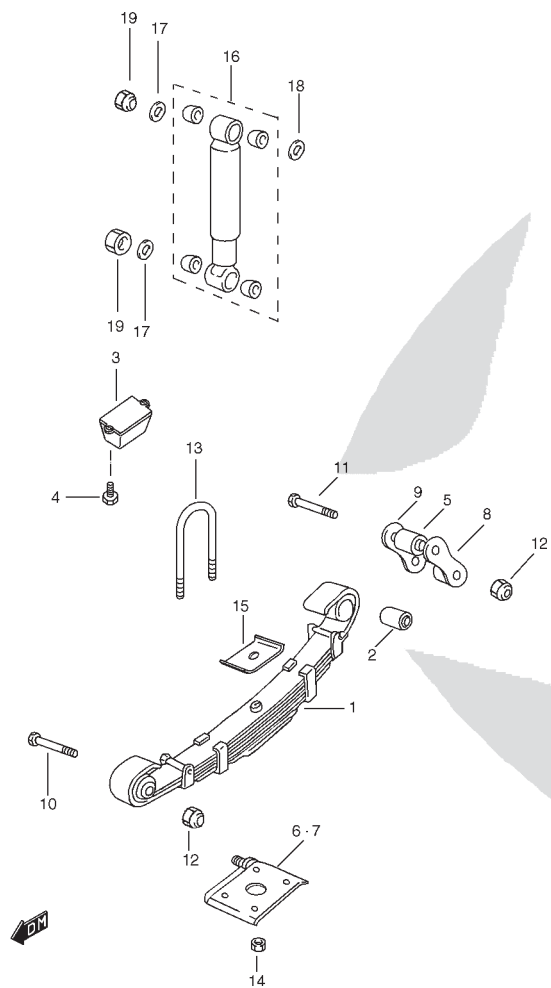


POS NO.	REFERENCIA	DENOMINACION	CANT.	OBSERVACIONES
1	PS-301007	C/ CARTER EJE DELANTERO	1	
2	FRC3412	.TAPON DE VACIADO Y LLENADO	2	
3	PS-000024	.ESPARRAGO	4	
4	PS-000025	.ESPARRAGO	6	
5	595396F1	C/ TUBO RESPIRADERO	1	
6	130733	.C/ ALOJ. Y TUBO	1	
7	189501	.ARANDELA ESTANCA	2	
8	595478	.TORNILLO	1	
9	06860	.ARANDELA PASACABLE	1	

PS-10 (TIPO 1 / TIPO 2)

FIG.66

SUSPENSION DELANTERA



POS NO.	REFERENCIA	DENOMINACION	CANT.	OBSERVACIONES
1- 1	PS-501014	C/ BALLESTA DELANTERA L/I	1	
1-2	PS-501015	C/ BALLESTA DELANTERA L/D	1	
2	PS-510000	CASQUILLO SILENTBLOCK	2	
3	PS-401016	TOPES GOMA PUENTES DEL.	2	
4	01550-08123	TORNILLOS TOPE GOMA	4	
5	577434	CASQUILLO SILENTBLOCK DEL.	2	
6	PS-501004	C/ PLACA BALLESTA DEL. L/I	1	
7	PS-501005	C/ PLACA BALLESTA DEL. L/D	1	
8	PS-501012	C/ PLACA GEMELA INT. ROSCADA	2	
9	PS-501013	C/ PLACA GEMELA EXT. LISA	2	
10	PS-000002	TORNILLO BULON	2	
11	PS-000003	TORNILLO BULON	4	
12	PS-000009	TUERCA DE BULON	6	
13	PS-510010	ABARCON DEL.	4	
14	PS-000011	TUERCA ABARCON	8	
15	NRC3472	PLACA APOYO BALLESTA DEL.	2	
16	PS-501006	C/ AMORTIGUADOR DEL.	2	
17	PS-410077	ARANDELA EXT. AMORTIGUADOR	4	
18	PS-410078	ARANDELA INT.AMORTIGUADOR	2	
19	PS-000009	TUERCA AMORTIGUADOR	4	

SUSPENSION / FRENOS

5

PS-10 (TIPO 1 / TIPO 2)

FIG.67

EJE TRASERO

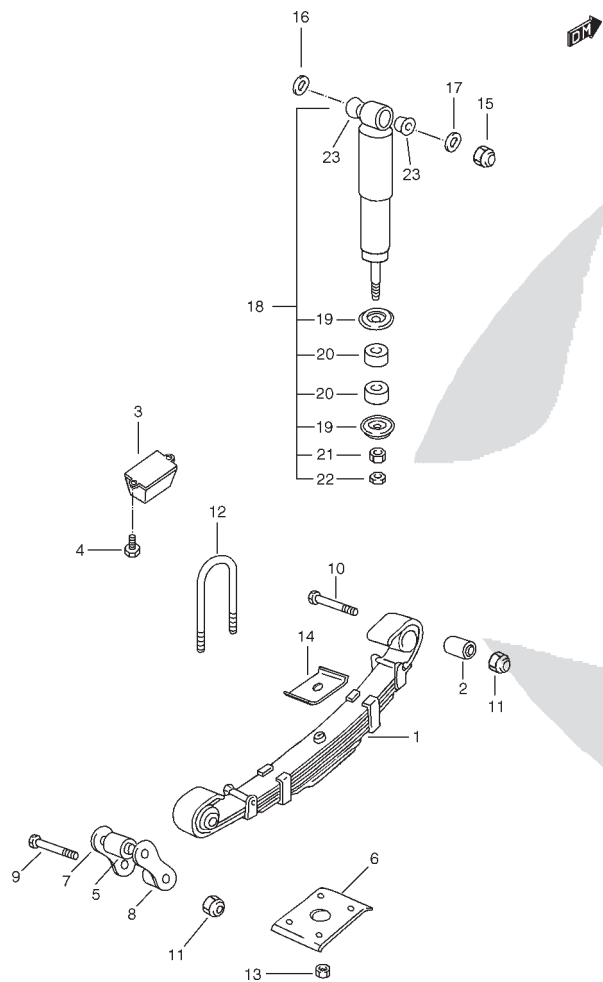
POS NO.	REFERENCIA	DENOMINACION	CANT.	OBSERVACIONES
1	PS-301016	C/ BUJE RUEDA TRAS.	2	
2	PS-310047	ESPARRAGOS DE RUEDA	10	
3	PS-310014	MANGUETA	2	
4	217355K1	TUERCA MANGUETA	4	
5	217352	ARANDELA CON CHAVETA	2	
6	217353	ARANDELA FIADORA	2	
7	PS-310024	BRIDA DE ARRASTRE	2	
8	553263	ANILLO TORICO	2	
9	09100-10023	TORNILLO BRIDA	12	
10	08321A31103	ARANDELA MUELLE	12	
11	549473	CIRCLIP	2	
12	217269K1	COJINETE INT. MANGUETA	2	
13	217270	COJINETE EXT. MANGUETA	2	
14	239422E2	RETEN ACEITE	2	
15	184279	TORNILLO FIJAC. BUJE Y DISCO	12	
16	08321A31103	ARANDELA GROWER	12	
17	PS-301008	C/ CARTER EJE TRAS.	1	
18	PS-000028	.ESPARRAGO	6	
19	PS-000027	.ESPARRAGO	4	
20	FRC3412	.TAPON LLENADO ACEITE	1	
21	FRC3412	.TAPON VACIADO	1	
22	595473F1	C/ TUBO RESPIRADERO	1	
23	130733	.C/ ALOJ. TUBO	1	
24	189501	.ARANDELA ESTANCA	2	
25	595478	TORNILLO	1	
26	21935-85C00	ABRAZADERA	2	
27	272512	ARANDELA PASACABLE	1	
28	312856	ARANDELA PASACABLE	1	
29	PS-000029	TORNILLO MANGUETA	12	
30	712368	TUERCA MANGUETA	12	
31	130566	SEMIEJE POST. L/D	1	
32	130567	SEMIEJE POST. L/I	1	
33	219098	TAPACUBOS	2	

PS-10 (TIPO 1 / TIPO 2)

FIG.68

SUSPENSION TRASERA

POS NO.	REFERENCIA	DENOMINACION	CANT.	OBSERVACIONES
1-1	PS-501016	C/ BALLESTA TRASERA L/I	1	
1-2	PS-501017	C/ BALLESTA TRASERA L/D	1	
2	PS-510000	CASQUILLO SILENTBLOCK	4	
3	PS-401016	TOPE GOMA	2	
4	01550-08123	TORNILLO	4	
5	PS-510000	CASQUILLO SILENTBLOCK	2	
6	PS-510003	PLACA BALLESTA TRAS.	2	
7	PS-510015	PLACA GEMELA EXT.	2	
8	PS-510016	PLACA GEMELA INT.	2	
9	PS-000001	TORNILLO BULON GEMELAS	4	
10	PS-000002	TORNILLO BULON BALLESTA	2	
11	PS-000009	TUERCA BALLESTA	6	
12	PS-510011	ABARCON BALLESTA TRAS.	4	
13	PS-000011	TUERCA ABARCON	8	
14	PS-510017	PLACA BALLESTA	2	
15	PS-000009	TUERCA AMORTIGUADOR	2	
16	PS-410077	ARANDELA EXT.	2	
17	PS-410078	ARANDELA INT.	2	
18	PS-501007	C/ AMORTIGUADOR TRAS.	2	
19	A501007-000	.ARANDELA	4	
20	A501007-001	.SILENTBLOCK	4	
21	A501007-002	.TUERCA	2	
22	A501007-003	.TUERCA	2	
23	A501007-004	.SILENTBLOCK	2	




SUSPENSION / FRENOS

5

FIG.69

NEUMATICOS / LLANTAS

POS NO.	REFERENCIA	DENOMINACION	CANT.	OBSERVACIONES
1	PS-310037	NEUMATICO	5	235/85R16 120/116 Q
2	PS-310026	VALVULA	5	
3	PS-310015	LLANTA	5	16X6 1/2JJX-H2
4	577473	TUERCA DE RUEDA	20	



PS-10 (TIPO 1 / TIPO 2)

FIG.70

VOLANTE DIRECCION

POS NO.	REFERENCIA	DENOMINACION	CANT.	OBSERVACIONES
1	PS-801002	VOLANTE DIRECCION	1	
2	PS-801004	ANAGRAMA VOLANTE DIRECCION	1	

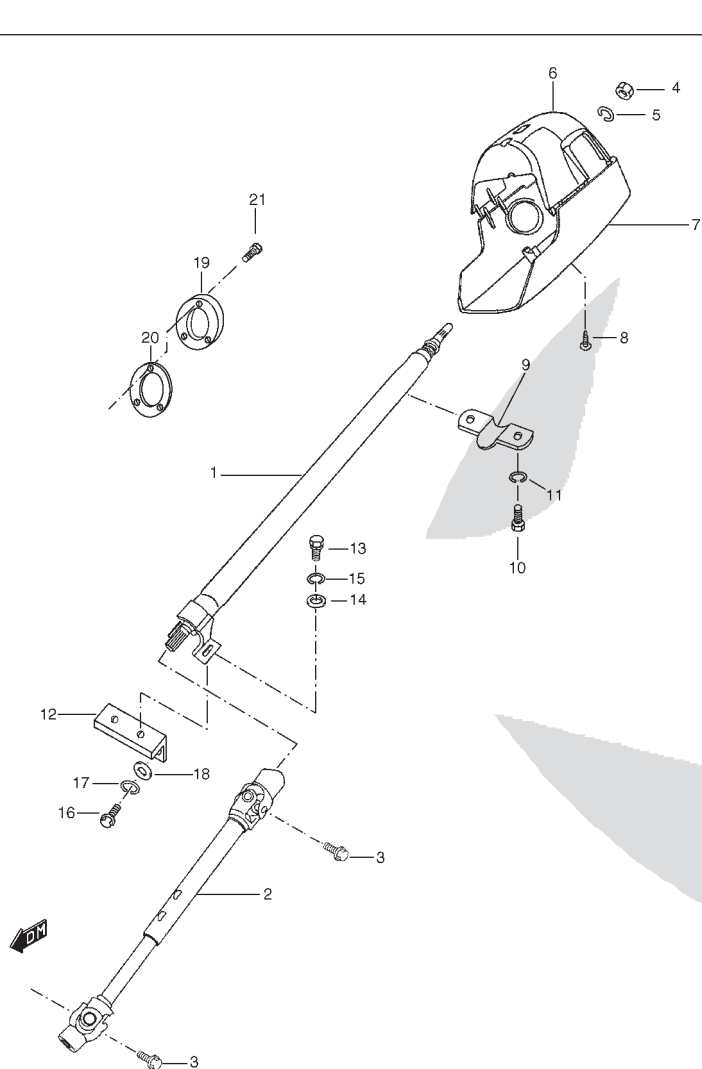
PS-10 (TIPO 1 / TIPO 2)

SUSPENSION / FRENOS

5

FIG.71

COLUMNA DIRECCION



POS NO.	REFERENCIA	DENOMINACION	CANT.	OBSERVACIONES
1	PS-801000	C/ COLUMNA DIRECCION	1	
2	PS-801001	C/ COLUMNA DIRECCION INE.	1	
3	48239-85C00	TORNILLO COLUMNA INE.	2	
4	08310-00123	TUERCA	1	
5	08321A31123	ARANDELA GROWER	1	
6	PS-910674	CUBIERTA SUP. DIRECCION	1	
7	PS-910675	CUBIERTA INE. DIRECCION	1	
8	03112-04203	TORNILLO CUBIERTA	3	
9	PS-810008	SOPORTE SUP. COLUMNA	1	
10	01500-08253	TORNILLO SOPORTE	2	
11	08321A31083	ARANDELA GROWER	2	
12	PS-801031	C/ SOPORTE INE. COLUMNA	1	
13	01500-08253	TORNILLO SOPORTE	2	
14	09160-08065	ARANDELA PLANA	2	
15	08321A31083	ARANDELA GROWER	2	
16	01500-08203	TORNILLO	4	
17	08321A31083	ARANDELA GROWER	4	
18	08322-01083	ARANDELA PLANA	4	
19	PS-810000	PLACA CIERRE COLUMNA	1	
20	PS-810001	JUNTA CIERRE	1	
21	01500-06163	TORNILLO	3	

PS-10 (TIPO 1 / TIPO 2)

FIG.72

CAJA DIRECCION

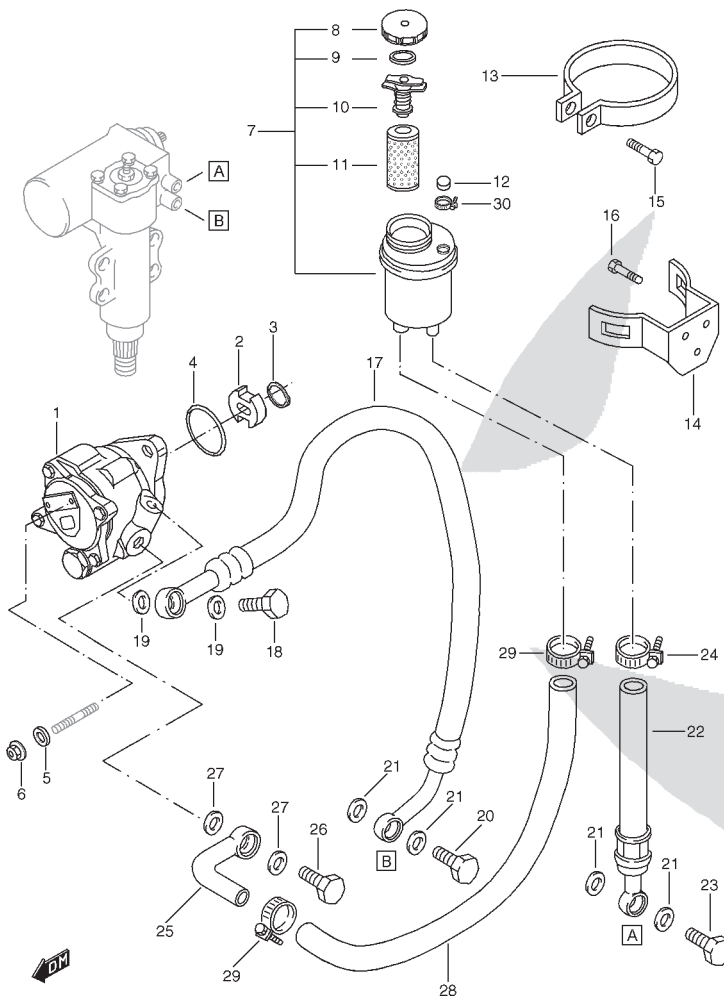
POS NO.	REFERENCIA	DENOMINACION	CANT.	OBSERVACIONES
1	PS-801003	C/ CAJA DIRECCION	1	
2	A801003-000	.C/ BIELETA	1	
3	A801003-001	.ARANDELA FRENO	1	
4	A801003-002	.TUERCA	1	
5	01500-12553	TORNILLO CAJA DIRECCION	4	
6	08321A31123	ARANDELA GROWER	4	
7	02046-00000	ARANDELA PLANA	4	
8	PS-801009	C/ BARRA DIRECCION	1	
9	PS-810006	.ROTULA DIRECCION L/I	1	
10	PS-810005	.ROTULA DIRECCION L/D	1	
11	A801009-000	.CONECTOR	1	
12	PS-801008	C/ BARRA DIRECCION	1	
13	PS-810006	.ROTULA DIRECCION L/I	1	
14	PS-810005	.ROTULA DIRECCION L/D	1	
15	A801008-000	.CONECTOR	1	
16	853775	TUERCA	4	
17	04111-30208	PASADOR ALETAS	4	

SUSPENSION / FRENOS
5

PS-10 (TIPO 1 / TIPO 2)

FIG.73

BOMBA DIRECCION



POS NO.	REFERENCIA	DENOMINACION	CANT.	OBSERVACIONES
1	A422001-000	BOMBA ACCIONAMIENTO SERVODIRECCION	1	
2	A422001-001	DISCO MUESCADO	1	
3	A422001-002	CIRCLIP	1	D:15,7
4	A422001-003	ANILLO TORICO	1	D:48,9
5	A422001-004	ARANDELA MUELE	2	D:10X20
6	A100009-024	TUERCA	2	M10
7	PS-801015	DEPOSITO LIQUIDO DIRECCION	1	
8	A801015-003	TAPON	1	
9	A801015-004	JUNTA TAPON	1	
10	A801015-001	FIJACION FILTRO	1	
11	A801015-000	FILTRO	1	
12	09251-84CA0	TAPON	1	
13	PS-801010	C/ ABRAZADERA DEPOSITO	1	
14	PS-801007	SOPORTE DEPOSITO	1	
15	02112-06203	TORNILLO ABRAZADERA	1	
16	01550-08203	TORNILLO SOPORTE	3	
17	PS-801025	C/ MANGUITO PRESION	1	
18	49251-85C00	TORNILLO UNION MANGUITO A BOMBA	1	
19	09168-14009	ARANDELA JUNTA	2	
20	49252-86CA0	TORNILLO UNION MANGUITO A CAJA	1	
21	09168-16002	ARANDELA JUNTA	4	
22	PS-801021	C/ MANGUITO RETORNO	1	
23	49252-86CA0	TORNILLO UNION MANGUITO A CAJA	1	
24	08002-86CA0	ABRAZADERA MANGUITO A DEPOSITO	1	
25	PS-801016	CODO CONEXION TUBO SUCCION	1	
26	PS-801018	TORNILLO UNION CODO A BOMBA	1	
27	PS-810004	ARANDELA JUNTA	2	
28	PS-801017	TUBO SUCCION	1	
29	08013-86CA0	ABRAZADERA MANGUITO	2	
30	08013-86CA0	ABRAZADERA	1	

PS-10 (TIPO 1 / TIPO 2)

**FIG.74****CILINDRO MAESTRO DE FRENO**

POS NO.	REFERENCIA	DENOMINACION	CANT.	OBSERVACIONES
1- 1	PS-805003	C/ PEDAL DE FRENO	1	TIPO 1
1- 2	PS-801033	C/ PEDAL DE FRENO	1	TIPO 2
2	171280	MUELLE RETORNO PEDAL L/I	1	
3	171279	CASQUILLO	2	
4	174221	EJE PEDAL FRENO	1	
5	08331-31149	ANILLO ELASTICO	1	
6	171288	GOMA PEDAL	1	
7	171281	MUELLE RETORNO PEDAL L/D	1	
8	PS-805001	C/ SOPORTE PEDAL FRENO	1	
9	338027	TAPON	1	
10	PS-850054	JUNTA	1	
11	01550-08203	TORNILLO	6	
12	A805000-000	SERVO	1	
13	08310-00083	TUERCA	4	
14	PS-850046	MANGUITO A SERVOFRENO	1	
15	PS-850045	MANGUITO N°1 CALDERIN A BOMBA	1	
16	PS-850044	MANGUITO N°2 CALDERIN A BOMBA	1	
17	A850067-000	"T" DE UNION MANGUITOS	1	
18	08002-86CA0	ABRAZADERA	6	
19	PS-850021	DEPOSITO RESERVA VACIO	1	
20	09148A05005	TUERCA	2	
21	03541-05163	TORNILLO	2	
22	PS-850071	PASADOR CILINDRICO	1	
23	08332A11068	PASADOR DE ALETAS	1	
24	A426001-000	BOMBA VACIO	1	
25	A426001-001	TORNILLO	4	
26	A426001-002	JUNTA PLANA MOTOR	1	
27	A805000-001	C/ CILINDRO PRINCIPAL FRENO	1	

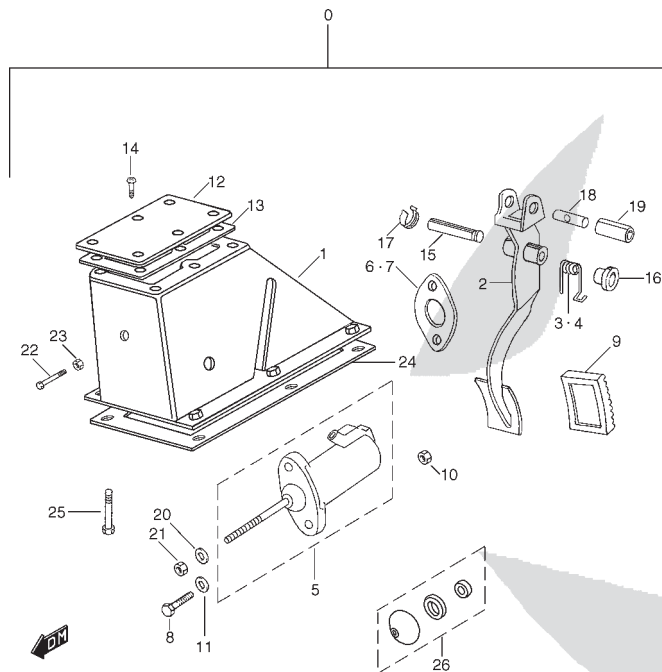
SUSPENSION / FRENOS

5

PS-10 (TIPO 1 / TIPO 2)

FIG.75

PEDAL DE EMBRAGUE



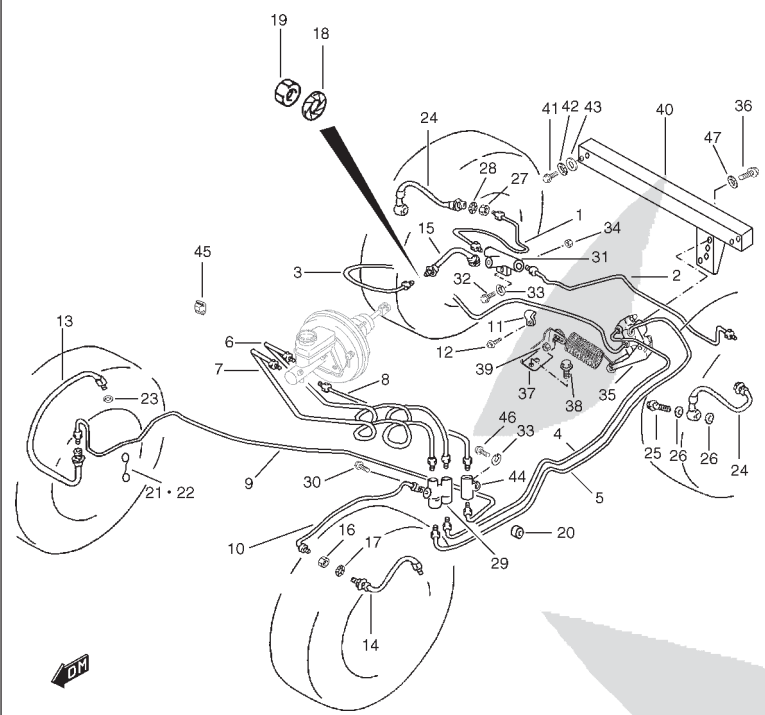
POS NO.	REFERENCIA	DENOMINACION	CANT.	OBSERVACIONES
0- 1	174219	C/ SOPORTE Y PEDAL	1	TIPO 1
0- 2	PS-101018	C/ SOPORTE Y PEDAL	1	TIPO 2
1	174218	C/ SOPORTE PEDAL	1	
2- 1	171251	C/ PEDAL EMBRAGUE	1	TIPO 1
2- 2	PS-101017	C/ PEDAL EMBRAGUE	1	TIPO 2
3	PS-110059	MUELLE RETORNO L/D	1	
4	PS-110058	MUELLE RETORNO L/I	1	
5	569126	C/ CILINDRO PRINCIPAL	1	
6	201799	JUNTA DE CAUCHO	1	
7	201800	JUNTA CILINDRO PRINCIPAL	1	
8	09103-08247	TORNILLO	2	
9	171288	GOMA PEDAL	1	
10	PS-000033	TUERCA	2	
11	08322-01083	ARANDELA PLANA	2	
12	272713	TAPA SUP. REGISTRO	1	
13	174206	JUNTA TAPA SUP.	1	
14	78227	TORNILLO TAPA	6	
15	174215	EJE PEDAL EMBRAGUE	1	
16	171279	CASQUILLO APOYO EJE PEDAL	2	
17	171282	ANILLO ELASTICO RETENCION EJE	1	
18	174243	ARTICULACION PEDAL	1	
19	269783	SEPARADOR ARTICULACION	1	
20	4148	ARANDELA PLANA	2	
21	181185	TUERCA	2	
22	01104-06256	TORNILLO TOPE PEDAL	1	
23	08316-20063	TUERCA TOPE PEDAL	1	
24	PS-110070	JUNTA SOPORTE PEDAL	1	
25	01550-08253	TORNILLO	6	
26	868837	JGO. DE REPARACION	1	

PS-10 (TIPO 1 / TIPO 2)

FIG.76

TUBERIAS DE FRENO

POS NO.	REFERENCIA	DENOMINACION	CANT.	OBSERVACIONES
1	PS-850033	TUBO VALVULA 3 VIAS A FRENO TRAS. L/D	1	
2	PS-850034	TUBO VALVULA 3 VIAS A FRENO TRAS. L/I	1	
3	PS-850035	TUBO VALVULA LSP A LAT. TRAS.	1	
4	PS-850036	TUBO VALVULA 5 VIAS A VALV. LSP TRAS.	1	
5	PS-850037	TUBO VALVULA 5 VIAS A VALV. LSP DEL.	1	
6	PS-850038	TUBO CILINDRO SECUNDARIO A VALVULA 5 VI.	1	
7	PS-850039	TUBO CILINDRO PRINCIPAL A VALVULA 5 VI. L/I	1	
8	PS-850040	TUBO CILINDRO PRINCIPAL A VALVULA 2 VI. L/D	1	
9	PS-850041	TUBO VALVULA 2 VIAS A FRENO DEL. L/D	1	
10	PS-850042	TUBO VALVULA 5 VIAS A FRENO DEL. L/I	1	
11	51781-85C00	CLIP	2	
12	51791-85C00	TORNILLO	2	
13	175202	C/ LATIGUILLO FRENO DEL. L/D	1	
14	175202	C/ LATIGUILLO FRENO DEL. L/I	1	
15	51580B80130	C/ LATIGUILLO FRENO TRAS.	1	
16	08310T24103	TUERCA	2	
17	09163T10001	ARANDELA ESTRELLA	2	
18	09163T10001	ARANDELA ESTRELLA	1	
19	08310T24103	TUERCA	1	
20	PS-850081	CASQUILLO SEPARADOR	1	
21	176264	CLIP LAT. DEL. L/D	1	
22	177203	CLIP LAT. DEL. L/I	1	
23	51595-85C00	ARANDELA JUNTA LATIGUILLO	2	
24	51540-84C00	C/ LATIGUILLO RUEDA TRAS.	2	
25	51592-85C00	TORNILLO	2	
26	51591-85C00	JUNTA LATIGUILLO FRENO TRAS.	4	
27	08310T24103	TUERCA	2	
28	09163T10001	ARANDELA ESTRELLA	2	
29	PS-850062	VALVULA DE FRENO 5 VIAS	1	
30	01550-06403	TORNILLO	1	

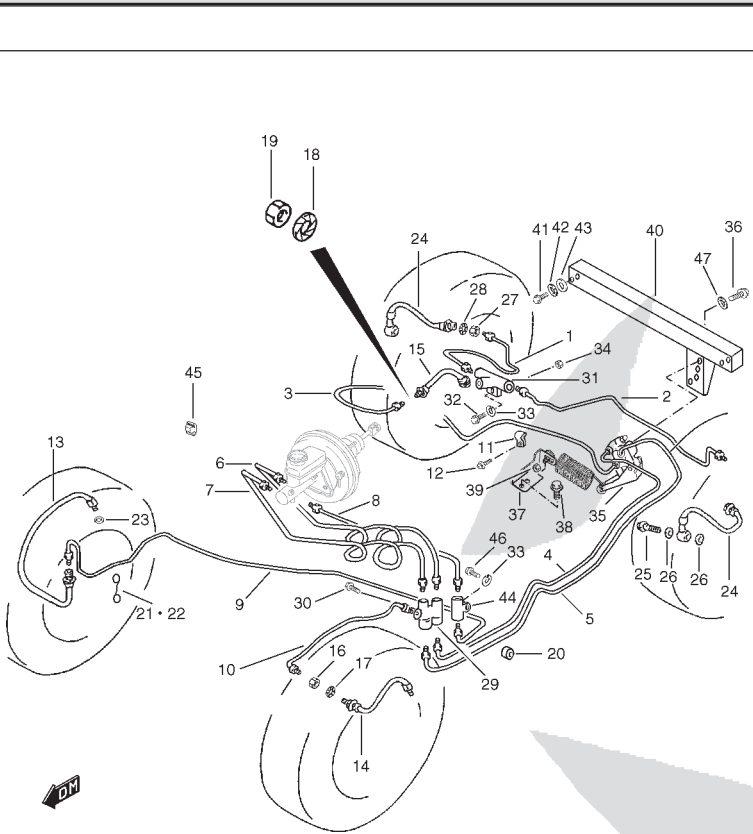


SUSPENSION / FRENO

5

FIG.76

TUBERIAS DE FRENO

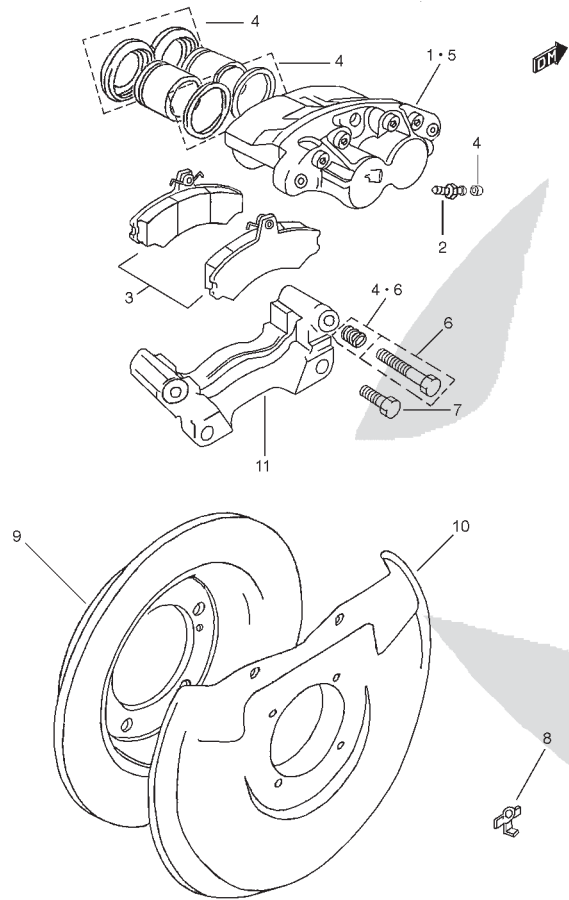


POS NO.	REFERENCIA	DENOMINACION	CANT.	OBSERVACIONES
31	PS-850063	VALVULA DE FRENO 3 VIAS	2	
32	01107-06206	TORNILLO	2	
33	08321-31063	ARANDELA GROWER	1	
34	08316-20063	TUERCA	1	
35	PS-850068	C/ VALVULA LSP	1	
36	01500-08203	TORNILLO	2	
37	PS-850019	SOPORTE MUELLE LSP	1	
38	01550-08203	TORNILLO	2	
39	08310-00083	TUERCA DE AJUSTE	1	
40	PS-805014	C/ TRAVESAÑO LSP	1	
41	01107-08163	TORNILLO	4	
42	08321B31083	ARANDELA GROWER	4	
43	08322-01083	ARANDELA PLANA	4	
44	PS-850069	CRUZ DERIVACION FRENO 2 VIAS	1	
45	51752-70B00	CLIP TUBO FRENO	8	
46	01550-06203	TORNILLO CRUZ DERIVACION 2 VIAS	1	
47	08321A31083	ARANDELA MUELLE	2	

PS-10 (TIPO 1 / TIPO 2)

FIG.77

FRENO DELANTERO



POS NO.	REFERENCIA	DENOMINACION	CANT.	OBSERVACIONES
1	A850050-000	C/ CALIPER L/D	1	
2	00000A01227	TORNILLO PURGADOR	2	
3	A850050-003	JGO. PASTILLAS (KIT)	1	
4	A850050-005	JGO. REPARACION	1	
5	A850050-001	C/ CALIPER L/I	1	
6	A850050-002	JGO. REPARACION GUIAS	1	
7	PS-000050	TORNILLO	4	
8	PS-850064	FIADOR	4	
9	PS-850003	DISCO DE FRENO DEL.	2	
10	PS-850031	CUBIERTA DISCO DEL.	2	
11	A850050-004	C/ SOPORTE	2	

PS-10 (TIPO 1 / TIPO 2)

FIG.79

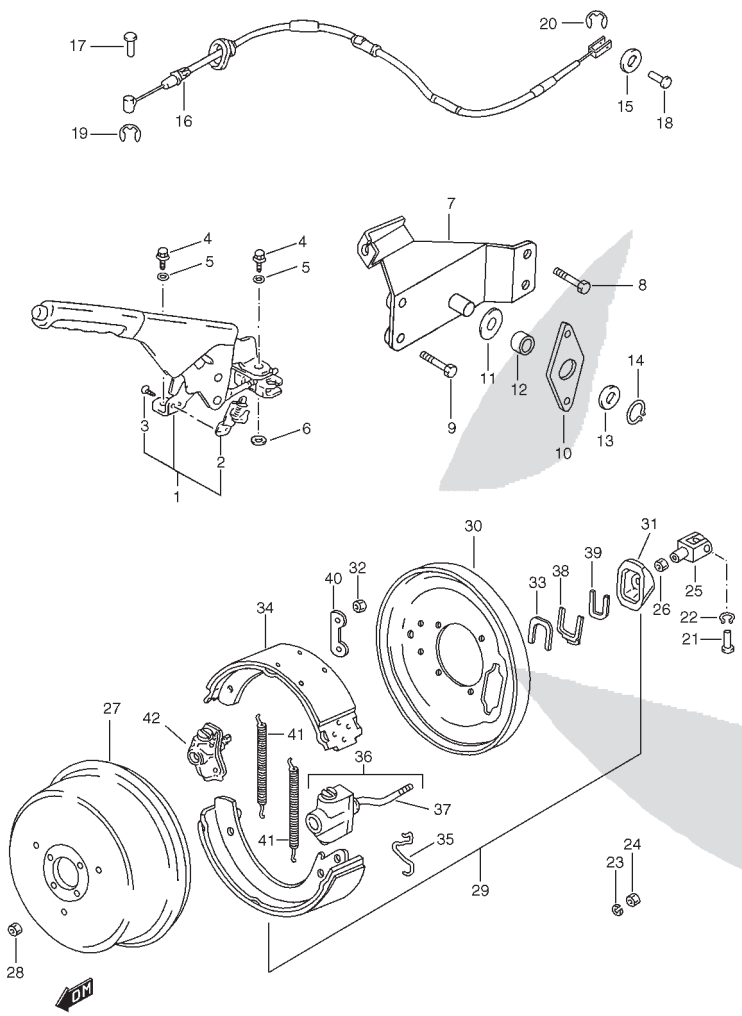
FRENO DE MANO

POS NO.	REFERENCIA	DENOMINACION	CANT.	OBSERVACIONES
1	PS-805006	PALANCA FRENO MANO	1	
2	37940-60A10	.INTERRUPTOR FRENO MANO	1	
3	02142-04103	.TORNILLO	1	
4	01500-08253	TORNILLO	3	
5	08321B31083	ARANDELA GROWER	3	
6	02057-86CA0	ARANDELA PLANA	3	
7	PS-805009	C/ SOPORTE CABLE FRENO MANO	1	
8	09103-08247	TORNILLO	2	
9	01550-08203	TORNILLO	2	
10	PS-805010	C/ BIELETA	1	
11	PS-850029	ARANDELA	1	
12	PS-850027	CASQUILLO	1	
13	PS-850028	ARANDELA PLANA	1	
14	08331-41189	ANILLO ELASTICO	1	
15	PS-850066	ARANDELA PLANA	1	
16	PS-850005	C/ CABLE FRENO	1	
17	PS-850072	PASADOR	1	
18	PS-850073	PASADOR	1	
19	08332A11068	CLIP	1	
20	PS-850075	CLIP	1	
21	336535	BULON	1	
22	336536	CLIP	1	
23	08321B31083	ARANDELA GROWER	4	
24	08310-00083	TUERCA	4	
25	177209	HORQUILLA	1	
26	180108	TUERCA	1	
27	PS-850013	TAMBOR FRENO TRAS.	1	
28	09159A08022	TUERCA	3	
29	178260	C/ FRENO	1	
30	515365	.PLATO DE FRENO	1	

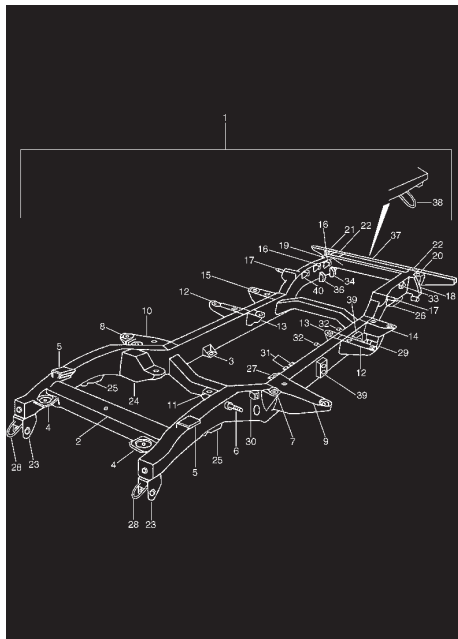
FIG.79

FRENO DE MANO

POS NO.	REFERENCIA	DENOMINACION	CANT.	OBSERVACIONES
31	515466	.GUARDAPOLVOS	1	
32	181184	.TUERCA	4	
33	515468	.HORQUILLA	1	
34	GBS552	.JGO. ZAPATAS	1	
35	515927	.MUELLE	1	
36	515366	.UNIDAD EXPANSORA	1	
37	515926	..VARILLA	1	
38	515467	.HORQUILLA	1	
39	515470	.HORQUILLA	1	
40	524515	.PLACA	1	
41	515465	.MUELLE	2	
42	515925	.UNIDAD REGULADORA	1	



PS-10 (TIPO 1 / TIPO 2)

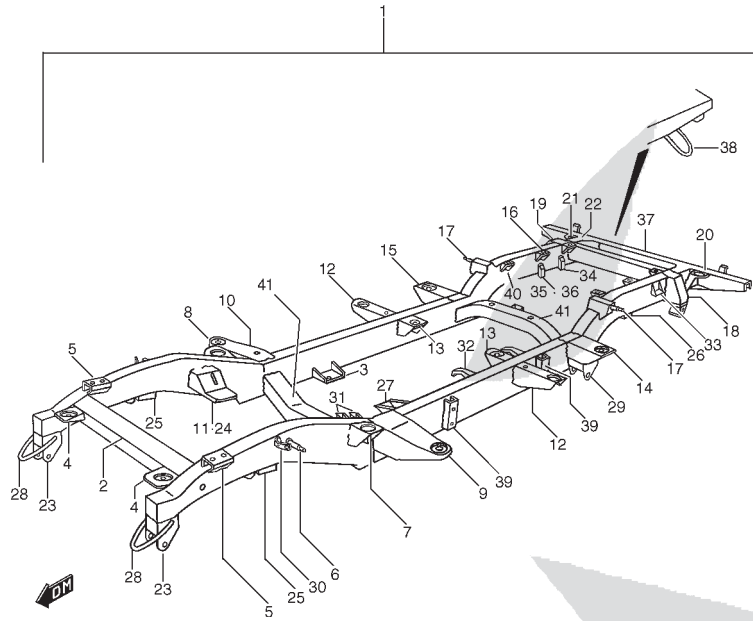


CARROCERIA

CARROCERIA

6

PS-10 (TIPO 1 / TIPO 2)

**FIG.80****CHASIS**

POS NO.	REFERENCIA	DENOMINACION	CANT.	OBSERVACIONES
1	PS-401000	.C/ CHASIS	1	
2	PS-410057	.TRAVESAÑO NO. 1	1	
3	PS-410115	.SOPORTE MOTOR TRAS. L/D	1	
4	PS-401038	.C/ SOPORTE MARCO DEL.	2	
5	PS-401034	.C/ SOPORTE RADIADOR	2	
6	PS-410056	.PASADOR AMORTIGUADOR DEL.	2	
7	PS-410003	.SOPORTE DEL. SALPICADERO L/I	1	
8	PS-410004	.SOPORTE DEL. SALPICADERO L/D	1	
9	PS-401001	.C/ SOPORTE SALPICADERO L/I	1	
10	PS-401002	.C/ SOPORTE SALPICADERO L/D	1	
11	PS-401051	.C/ SOPORTE MOTOR L/I	1	
12	PS-410005	.C/ SOPORTE CAJA NO. 1	2	
13	PS-410006	.C/ SOPORTE CAJA NO. 2	2	
14	PS-401009	.C/ SOPORTE CAJA NO. 3 L/I	1	
15	PS-401010	.C/ SOPORTE CAJA NO. 3 L/D	1	
16	PS-410047	.SOPORTE CARROCERIA	4	
17	PS-401024	.C/ SOPORTE AMORTIGUADOR TRAS.	2	
18	PS-401029	.C/ SOPORTE BALLESTA TRAS. L/I	1	
19	PS-401030	.C/ SOPORTE BALLESTA TRAS. L/D	1	
20	PS-410032	.C/ SOPORTE TRAS. CAJA L/I	1	
21	PS-410033	.C/ SOPORTE TRAS. CAJA L/D	1	
22	PS-410034	.REFUERZO TRAVESAÑO NO. 6	2	
23	PS-401012	.C/ SOPORTE BALLESTA DEL.	2	
24	PS-401052	.C/ SOPORTE MOTOR L/D	1	
25	PS-401018	.C/ SOPORTE TOPE GOMA DEL.	2	
26	PS-401019	.C/ SOPORTE TOPE GOMA TRAS.	2	
27	PS-410114	.SOPORTE MOTOR TRAS. L/I	1	
28	PS-410090	.GANCHO DE ARRASTRE DEL.	2	
29	PS-401011	.C/ SOPORTE BALLESTA TRAS.	2	
30	57913A80100	.SOPORTE LATIGUILLO FRENO	3	

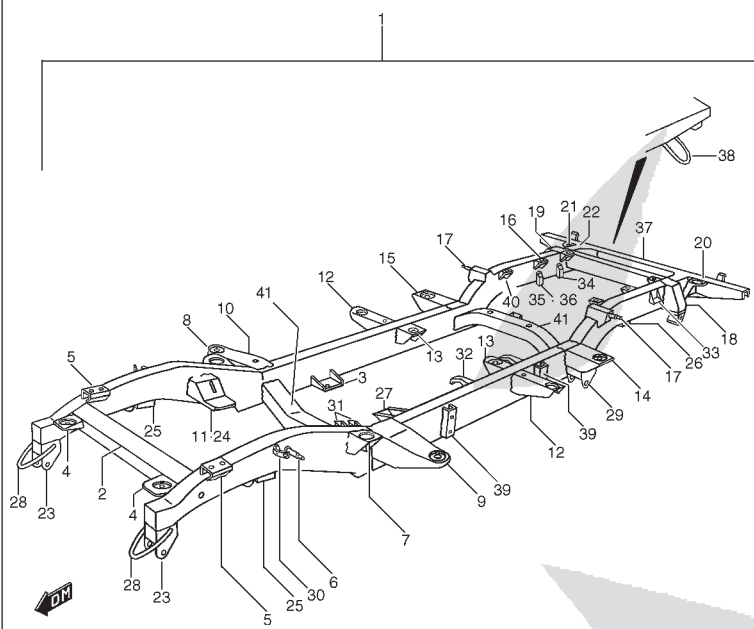
CARROCERIA

6

FIG.80

CHASIS

POS NO.	REFERENCIA	DENOMINACION	CANT.	OBSERVACIONES
31	57911A83000	.C/ SOPORTE CRUZ DERIVACION	2	
32	PS-401013	.SOPORTE TUBO ESCAPE	2	
33	57861-60A00	.SOPORTE TRAS. TUBO ESCAPE	2	
34	PS-401042	.C/ SOPORTE DEP. COMBUSTIBLE	4	
35	PS-401045	.C/ SOPORTE VALVULA LSP L/I	1	
36	PS-401046	.C/ SOPORTE VALVULA LSP L/D	1	
37	PS-401006	.C/ TRAVESAÑO NO. 6	1	
38	PS-410117	.GANCHO DE ARRASTRE TRAS.	1	
39	PS-401053	.C/ SOPORTE ESTRIBO LAT.	4	
40	PS-401054	.C/ SOPORTE CARROCERIA	2	
41	PS-410069	.C/ TRAVESAÑO NO. 2 Y 4	2	
42	59971-85C00	TORNILLO CLIP TUBO	13	NO ILUSTRADO



CARROCERIA

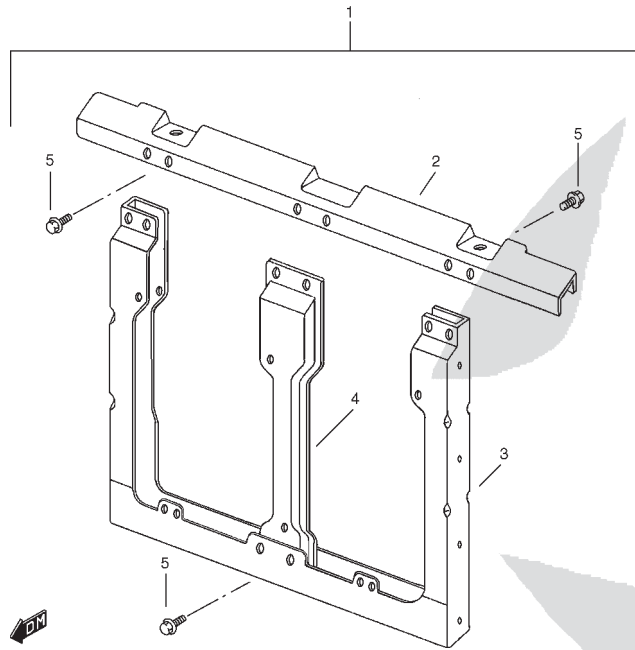
6



FIG.81

MARCO DELANTERO

POS NO.	REFERENCIA	DENOMINACION	CANT.	OBSERVACIONES
1	PS-901009	C/ COMPLETO MARCO DEL.	1	
2	PS-901010	.C/ PERFIL SUP.	1	
3	PS-901016	.C/ SOLDADO MARCO DEL.	1	
4	PS-901015	.C/ PERFIL CENTRAL	1	
5	01550-06123	.TORNILLO	12	



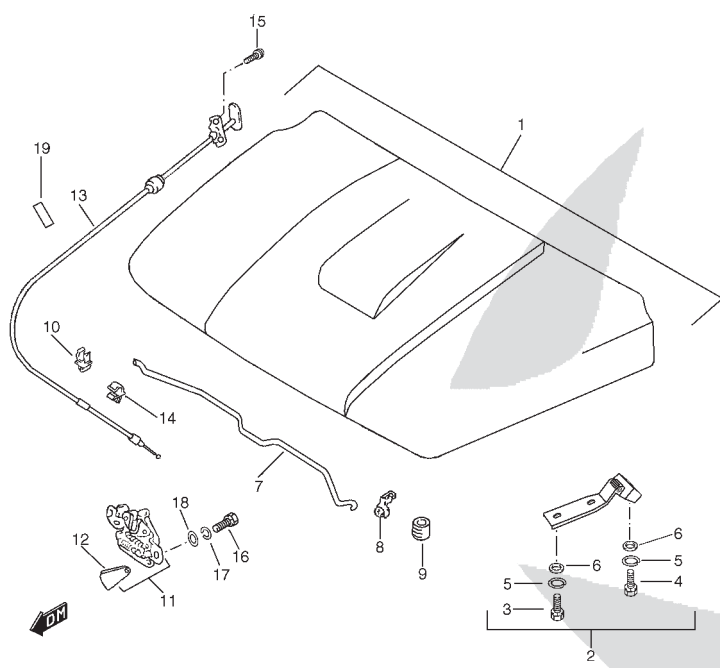
CARROCERIA

6

PS-10 (TIPO 1 / TIPO 2)

**FIG.82****CAPO**

POS NO.	REFERENCIA	DENOMINACION	CANT.	OBSERVACIONES
1	PS-901353	C/ CAPO	1	
2	PS-901357	C/ BISAGRA CAPO	2	
3	01500-06163	TORNILLO	4	
4	01500-06163	TORNILLO	6	
5	08321-31063	ARANDELA MUELLE	10	
6	09160-84C00	ARANDELA PLANA	10	
7	PS-910418	VARILLA SUJECCION APERTURA CAPO	1	
8	09209-14001	ARANDELA VARILLA	1	
9	72372-85C00	TACO DE APOYO	2	
10	09403-08313	CLIP	1	
11	PS-901098	C/ CIERRE CAPO	1	
12	PS-910118	.PALANCA APERTURA	1	
13	PS-901496	C/ CABLE APERTURA CAPO	1	
14	36990-85C30	ABRAZADERA	3	
15	02162-05123	TORNILLO	2	
16	01500-06123	TORNILLO	2	
17	08321-31063	ARANDELA MUELLE	2	
18	09160-84C00	ARANDELA PLANA	2	
19	36930-85C00	TAPA ADHESIVA	2	

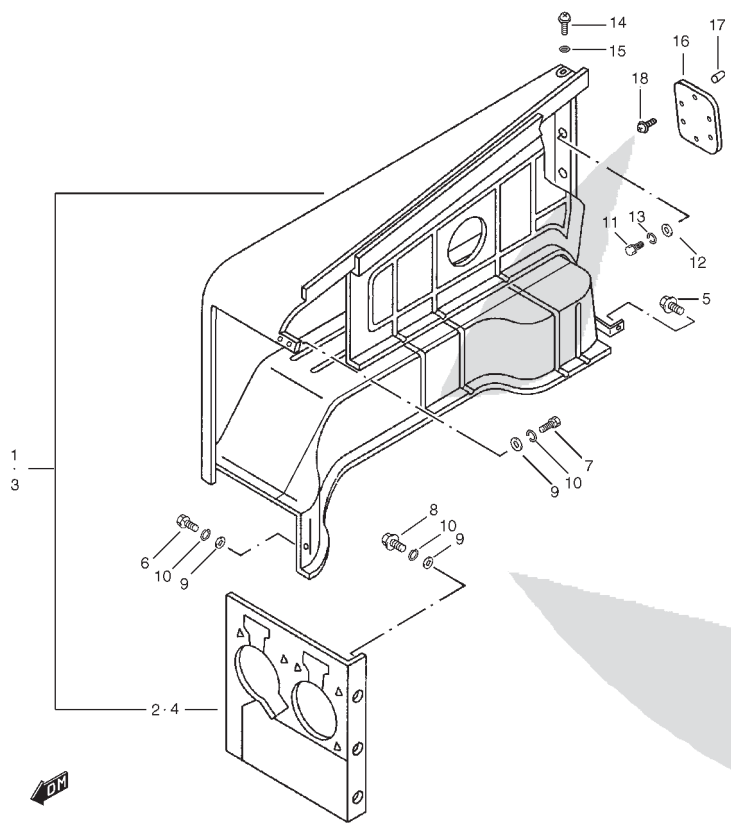


CARROCERIA

6

FIG.83

ALETAS DELANTERAS



POS NO.	REFERENCIA	DENOMINACION	CANT.	OBSERVACIONES
1	PS-901019	C/ ALETA DELANTERA L/D	1	
2	PS-910048	..PANEL DE FARO L/D	1	
3- 1	PS-901018	C/ ALETA DELANTERA L/I	1	TIPO 1
3- 2	PS-901670	C/ ALETA DELANTERA L/I	1	TIPO 2
4	PS-910047	..PANEL DE FARO L/I	1	
5	01550-06123	TORNILLO	2	
6	01500-06123	TORNILLO	2	
7	01500-06123	TORNILLO	4	
8	01500-06163	TORNILLO	6	
9	09160-84C00	ARANDELA PLANA	12	
10	08321-31063	ARANDELA MUELLE	12	
11	01500-08203	TORNILLO	8	
12	09160T08075	ARANDELA PLANA	8	
13	08321A31083	ARANDELA MUELLE	8	
14	02142-06163	TORNILLO	2	
15	09160-06086	ARANDELA PLANA	2	
16	PS-910476	TAPA REGISTRO ALETA	2	
17	09148A05005	TUERCA	12	
18	03142-05123	TORNILLO	12	

PS-10 (TIPO 1 / TIPO 2)

FIG.84

PARABRISAS

POS NO.	REFERENCIA	DENOMINACION	CANT.	OBSERVACIONES
1	PS-901181	C/ PARABRISAS	1	
2	01550-08203	TORNILLO	2	
3	PS-910266	PLACA FIJACION	2	
4	09125-84CA0	TORNILLO	8	
5	PS-910673	CUBIERTA PLACA	2	

PS-10 (TIPO 1 / TIPO 2)

CARROCERIA

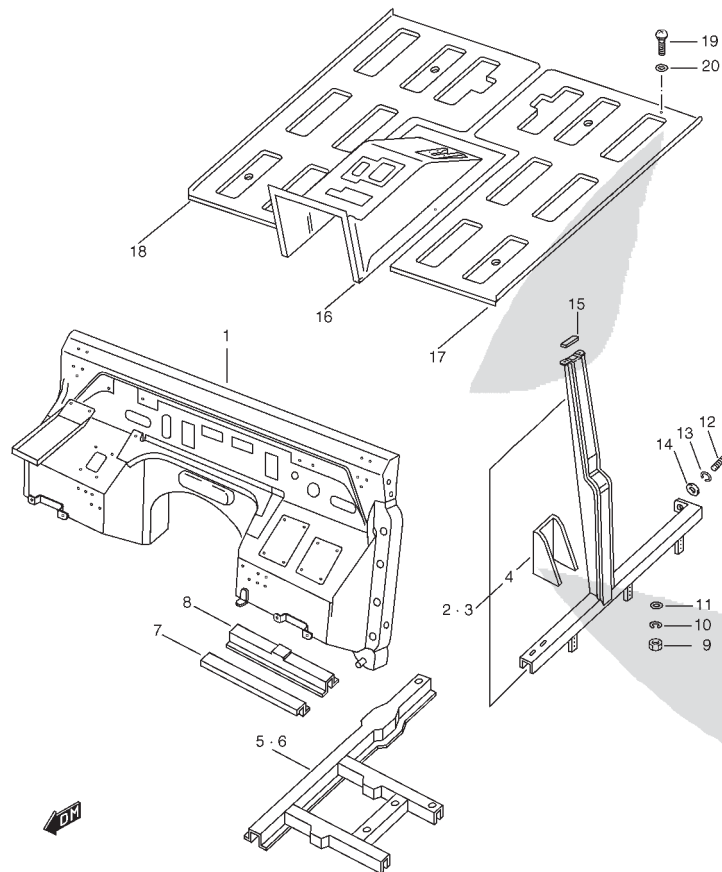
6



FIG.85

PANELES DELANTEROS

POS NO.	REFERENCIA	DENOMINACION	CANT.	OBSERVACIONES
1- 1	PS-901214	C/ PANEL SALPICADERO	1	TIPO 1
1- 2	PS-901673	C/ PANEL SALPICADERO	1	TIPO 2
2	PS-901172	C/ COLUMNA INT. Y PERFIL UMBRAL L/I	1	
3	PS-901173	C/ COLUMNA INT. Y PERFIL UMBRAL L/D	1	
4	PS-910921	.REFUERZO INF. COLUMNA	2	
5	PS-901024	C/ ESTRUCTURA BASE CARROCERIA L/I	1	
6	PS-901025	C/ ESTRUCTURA BASE CARROCERIA L/D	1	
7	PS-910525	PERFIL UNION	1	
8	PS-910997	PERFIL REFUERZO UNION PISO	1	
9	08310-00083	TUERCA	4	
10	08321A31083	ARANDELA MUELLE	4	
11	09160T08075	ARANDELA PLANA	4	
12	01500-08203	TORNILLO	4	
13	08321A31083	ARANDELA MUELLE	4	
14	08322-01083	ARANDELA PLANA	4	
15	PS-911065	GOMA SELLANTE COLUMNA	2	
16	PS-901514	C/ PANEL CUBIERTA CAJA CAMBIO	1	
17	PS-901392	PANEL PISO L/I	1	
18	PS-901393	PANEL PISO L/D	1	
19	09125-08002	TORNILLO	9	
20	08322-01083	ARANDELA PLANA	9	



CARROCERIA

6

PS-10 (TIPO 1 / TIPO 2)

FIG.86

PUERTAS

POS NO.	REFERENCIA	DENOMINACION	CANT.	OBSERVACIONES
1	PS-901338	C/ PUERTA DEL. L/D	1	
2	PS-901337	C/ PUERTA DEL. L/I	1	
3	PS-901366	C/ PUERTA LAT. TRAS. L/D	1	
4	PS-901367	C/ PUERTA LAT. TRAS. L/I	1	
5	PS-901593	C/ PUERTA TRAS.	1	

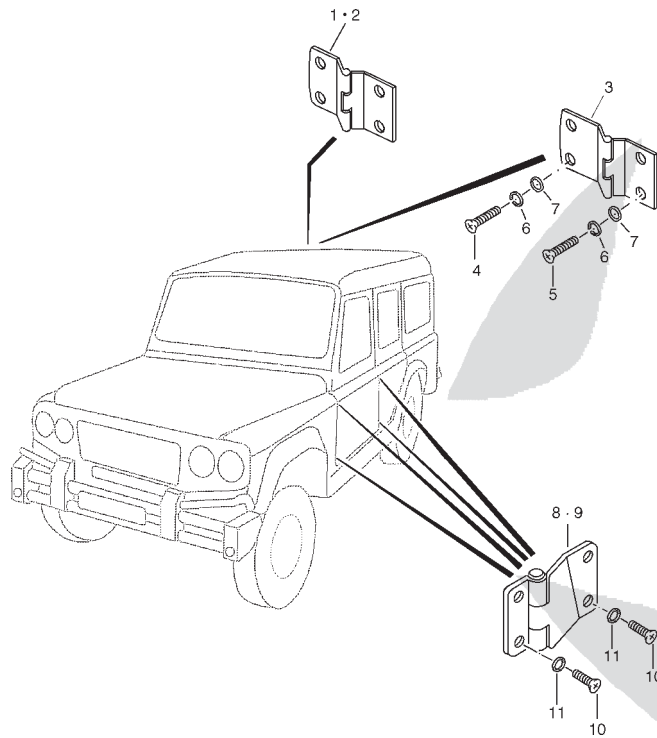
PS-10 (TIPO 1 / TIPO 2)



FIG.87

BISAGRAS

POS NO.	REFERENCIA	DENOMINACION	CANT.	OBSERVACIONES
1	PS-901254	C/ BISAGRA CENTRAL PUERTA TRAS.	1	
2	PS-901597	C/ BISAGRA INF. PUERTA TRAS.	1	
3	PS-901596	C/ BISAGRA SUP. PUERTA TRAS.	1	
4	PS-000013	TORNILLO BISAGRA	6	
5	PS-000070	TORNILLO A CARROCERIA	6	
6	08321A31103	ARANDELA MUELE	12	
7	08322-11103	ARANDELA PLANA	12	
8	PS-901660	C/ BISAGRA PUERTA DEL. Y CENTRAL L/I	4	
9	PS-901659	C/ BISAGRA PUERTA DEL. Y CENTRAL L/D	4	
10	PS-000007	TORNILLO BISAGRA	32	
11	09163C08002	ARANDELA CONICA	32	



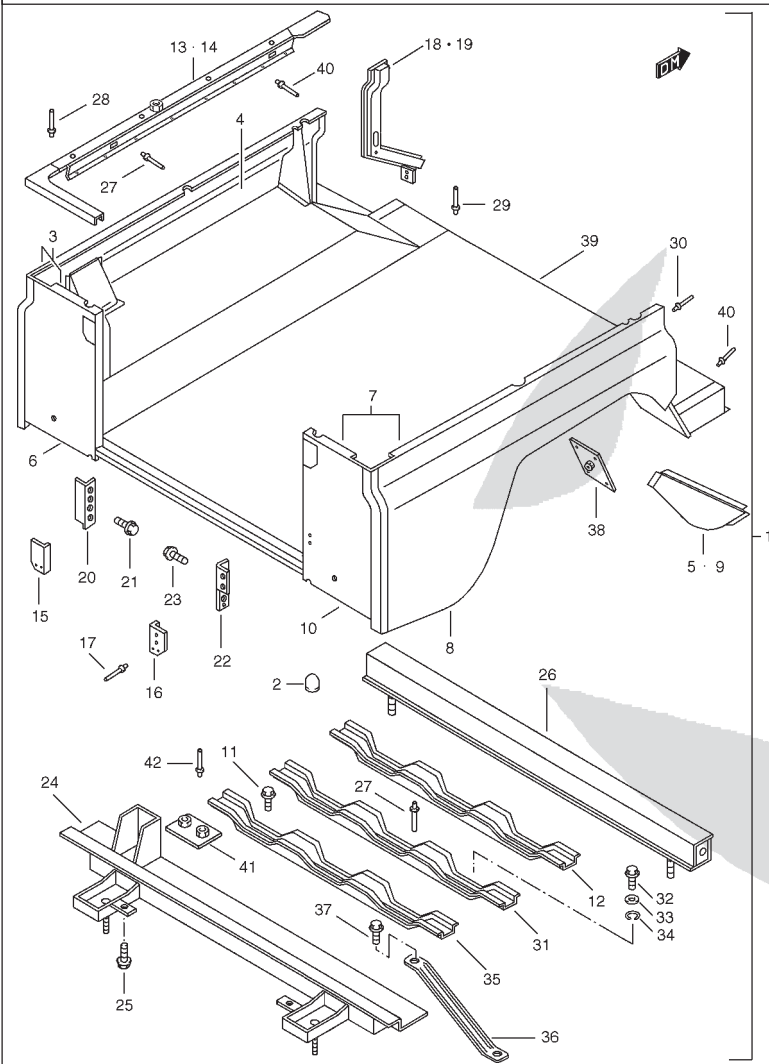
CARROCERIA

6

PS-10 (TIPO 1 / TIPO 2)

FIG.88

PANELES TRASEROS



POS NO.	REFERENCIA	DENOMINACION	CANT.	OBSERVACIONES
1- 1	PS-901560	C/ CAJA DE CARGA	1	TIPO 1
1- 2	PS-901698	C/ CAJA DE CARGA	1	TIPO 2
2	09250-30002	.TAPON DE GOMA	2	
3	PS-901526	..C/ LAT. CAJA Y CAJA RUEDAS L/I	1	
4	PS-901594	...C/ LAT. CAJA L/I	1	
5	PS-901677	.C/ PANEL EXTENSION LAT. CAJA L/I	1	
6	PS-901524	...C/ PANEL POST. L/I	1	
7	PS-901527	..C/ LAT. CAJA Y CAJA RUEDAS L/D	1	
8	PS-901595	...C/ LAT. CAJA L/D	1	
9	PS-901678	.C/ PANEL EXTENSION LAT. CAJA L/D	1	
10	PS-901525	...C/ PANEL POST. L/D	1	
11	09125-84C00	.TORNILLO	2	
12	PS-901533	.C/ TRAVESAÑO PISO NO. 2 Y NO. 3	2	
13	PS-901548	.C/ REMATE SUP. L/I	1	
14	PS-901549	.C/ REMATE SUP. L/D	1	
15	PS-910901	.SOPORTE ESQUINA POST. L/I	1	
16	PS-910902	.SOPORTE ESQUINA POST. L/D	1	
17	78410	.REMACHE POP	8	
18	PS-901590	..C/ COLUMNA POST. L/I	1	
19	PS-901591	.C/ COLUMNA POST. L/D	1	
20	PS-901557	.C/ REFUERZO PANEL TRAS. L/I	1	
21	01550-08203	.TORNILLO	2	
22	PS-901558	.C/ REFUERZO PANEL TRAS. L/D	1	
23	09125-84C00	.TORNILLO	3	
24	PS-901544	.C/ PERFIL TRAS. CAJA A CHASIS	1	
25	03141-04083	.TORNILLO	9	
26	PS-901279	..C/ PERFIL DEL. CAJA A CHASIS	1	
27- 1	300789	.REMACHE POP	16	TIPO 1
27- 2	PS-000068	.REMACHE POP	16	TIPO 2
28- 1	06006-84C00	.REMACHE POP	57	TIPO 1

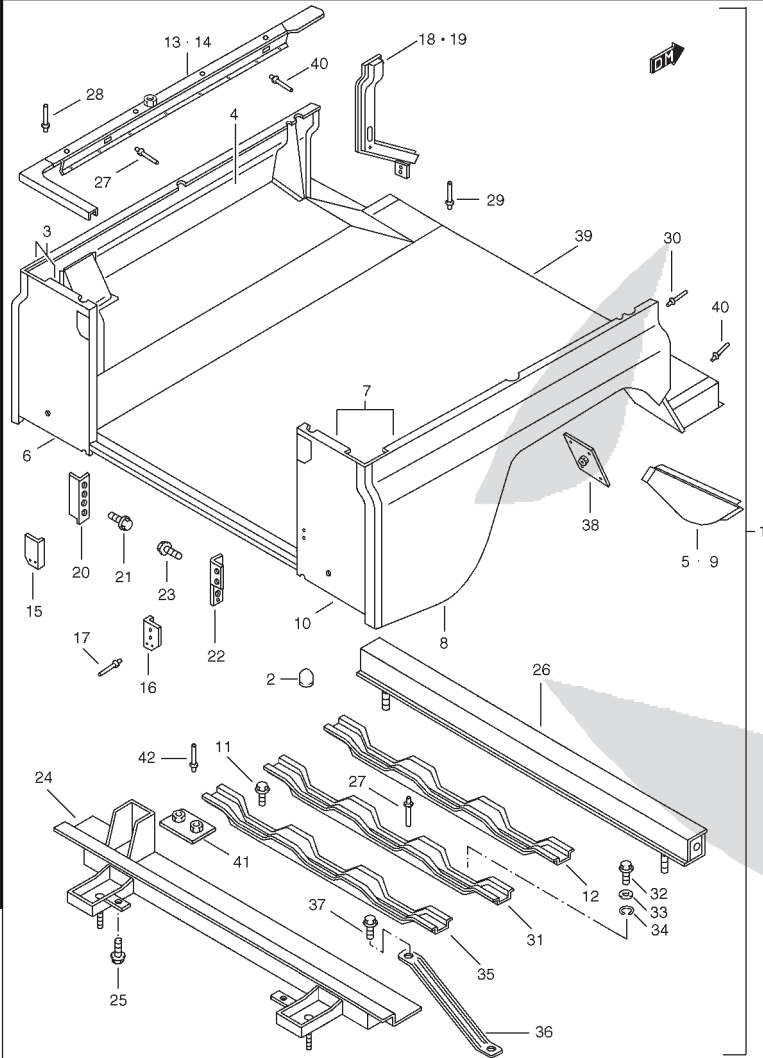
CARROCERIA

6

PS-10 (TIPO 1 / TIPO 2)

FIG.88

PANELES TRASEROS

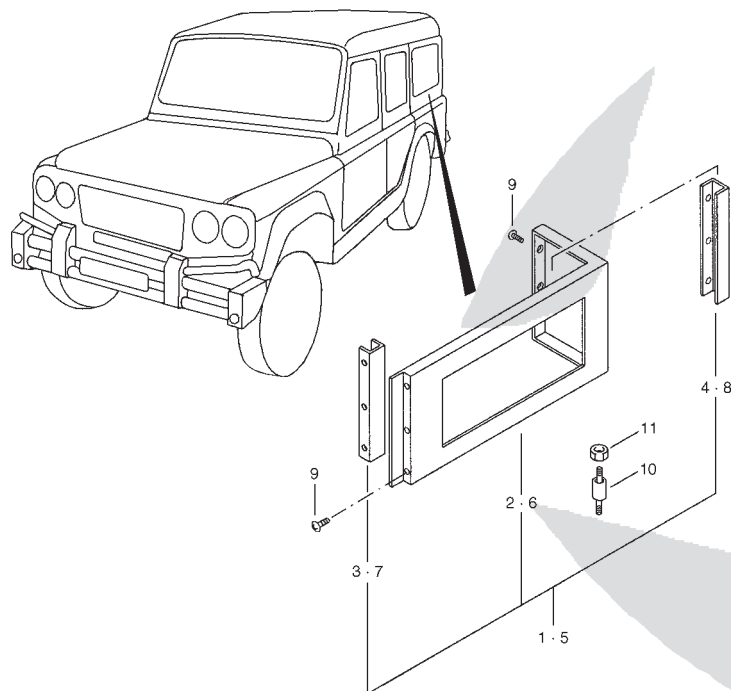


POS NO.	REFERENCIA	DENOMINACION	CANT.	OBSERVACIONES
28- 2	06006-84C00	.REMACHE POP	32	TIPO 2
29	189475	.REMACHE POP	14	
30	RA608177	.REMACHE POP	18	
31- 1	PS-901534	.C/ TRAVESAÑO PISO	1	TIPO 1
31- 2	PS-901721	.C/ TRAVESAÑO PISO	1	TIPO 2
32	01107-10403	.TORNILLO	2	
33	08321A31123	.ARANDELA GROWER	2	
34	09160-13011	.ARANDELA PLANA	2	
35	PS-901532	.C/ TRAVESAÑO PISO NO. 1	1	
36	PS-901539	.C/ TIRANTA CAJA	2	
37	02112-06123	.TORNILLO	4	
38	PS-901374	.C/ PLACA TUERCA	2	
39	PS-901535	.C/ PISO TRAS.	1	
40	06006-84C00	.REMACHE POP	8	
41	PS-901475	.C/ PLACA TUERCA	4	
42	189475	.REMACHE POP	8	

PS-10 (TIPO 1 / TIPO 2)

FIG.89

PANELES LATERALES TRASEROS



POS NO.	REFERENCIA	DENOMINACION	CANT.	OBSERVACIONES
1	PS-901614	SUB C/ PANEL LAT. L/I	1	
2	PS-901609	.C/ PANEL LAT. L/I	1	
3	PS-901193	.C/ SOPORTE L/I	1	
4	PS-901608	.C/ COLUMNA POST. L/I	1	
5	PS-901615	SUB C/ PANEL LAT. L/D	1	
6	PS-901610	.C/ PANEL LAT. L/D	1	
7	PS-901194	.C/ SOPORTE L/D	1	
8	PS-901607	.C/ COLUMNA POST. L/D	1	
9	03141-04083	TORNILLO	12	
10	PS-910911	CASQUILLO	12	
11	08310-00083	TUERCA	12	

CARROCERIA

6

PS-10 (TIPO 1 / TIPO 2)

FIG.90

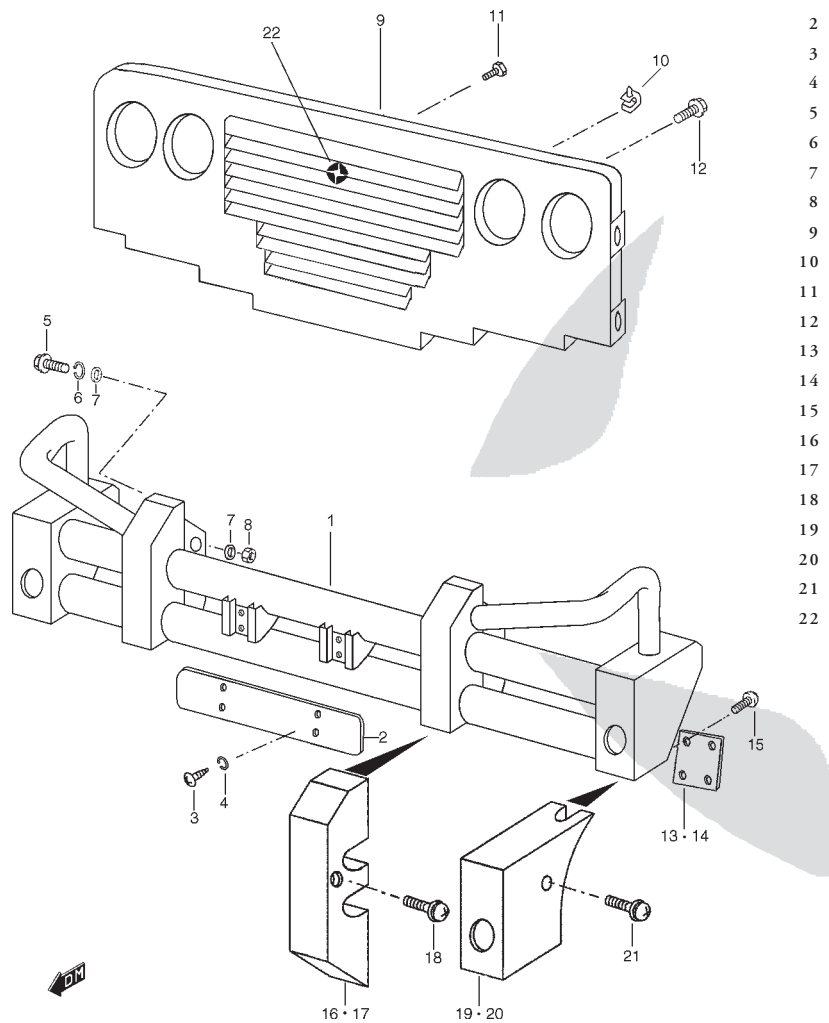
SOPORTES CARROCERIA

	POS NO.	REFERENCIA	DENOMINACION	CANT.	OBSERVACIONES
	1	71521-56B00	CASQUILLO GOMA	9	
	2	59931-85C00	CLIP	9	
	3	71511-56B00	SILENTBLOCK	12	
	4	71513-60A00	CASQUILLO	12	
	5	71512-60A00	SILENTBLOCK	12	
	6	71632-83010	ARANDELA	14	
	7	59119-85C00	TUERCA	12	
	8	50140-00000	SILENTBLOCK	2	
	9	71514-56B00	SILENTBLOCK	2	
	10	71516-85C00	CASQUILLO	2	
	11	71517-56B02	DISTANCIADOR	2	
	12	71515-60A00	SILENTBLOCK	2	
	13	01500-10853	TORNILLO	2	
	14	08321A31103	ARANDELA MUELE	2	

PS-10 (TIPO 1 / TIPO 2)

**FIG.91****PARAGOLPES Y REJILLA FRONTAL**

POS NO.	REFERENCIA	DENOMINACION	CANT.	OBSERVACIONES
1	PS-901483	C/ PARAGOLPES DEL.	1	
2	71481-80031	SOPORTE PLACA MATRICULA	1	
3	02112-06123	TORNILLO SOPORTE	4	
4	08321-31063	ARANDELA MUELLE	4	
5	PS-000005	TORNILLO PARAGOLPES	4	
6	08321A31103	ARANDELA MUELLE	4	
7	08322-11103	ARANDELA PLANA	8	
8	08310-00103	TUERCA	4	
9	PS-910000	REJILLA DELANTERA	1	
10	72115-56B01	CLIP REJILLA	4	
11	01550-06163	TORNILLO REJILLA	6	
12	01550-06123	TORNILLO REJILLA	4	
13	PS-910175	TAPA PARAGOLPES L/I	1	
14	PS-910176	TAPA PARAGOLPES L/D	1	
15	03141-04083	TORNILLO TAPA	8	
16	PS-910187	FORRO CENTRAL PARAGOLPES L/I	1	
17	PS-910186	FORRO CENTRAL PARAGOLPES L/D	1	
18	03141-04083	TORNILLO FORRO	4	
19	PS-910188	FORRO EXT. PARAGOLPES L/I	1	
20	PS-910189	FORRO EXT. PARAGOLPES L/D	1	
21	03141-04083	TORNILLO FORRO	6	
22	PS-910318	EMBLEMA "SANTANA"	1	



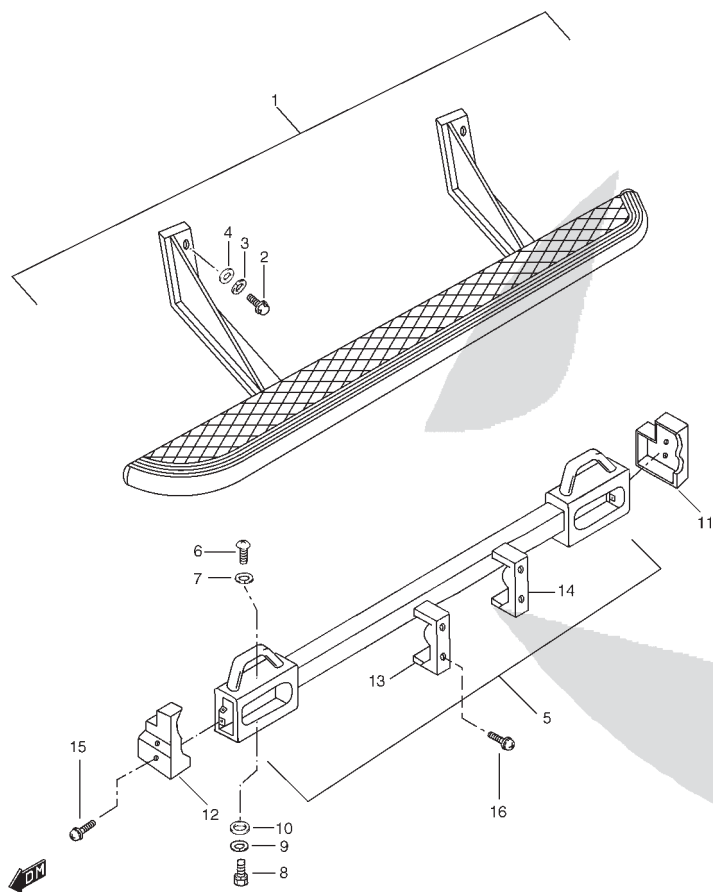
CARROCERIA

6

PS-10 (TIPO 1 / TIPO 2)

FIG.92

ESTRIBOS Y PARAGOLPES TRASERO




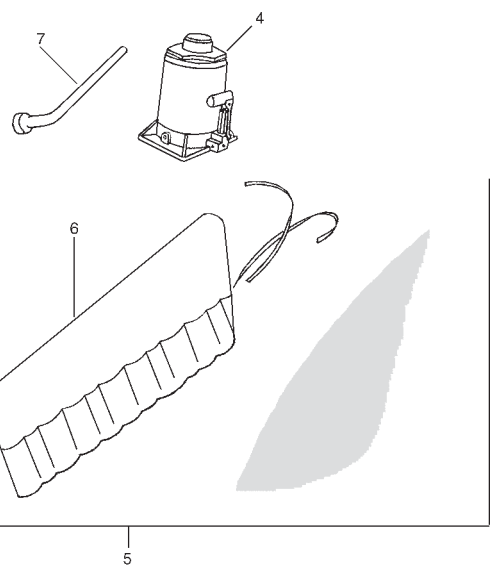
POS NO.	REFERENCIA	DENOMINACION	CANT.	OBSERVACIONES
1	PS-901661	C/ ESTRIBO	2	
2	01500-10253	TORNILLO	8	M10
3	02013-00000	ARANDELA GROWER	8	
4	PS-000074	ARANDELA PLANA	8	
5	PS-901486	C/ PARAGOLPES TRAS.	1	
6	09125-84C00	TORNILLO PARAGOLPES	2	
7	09160T08075	ARANDELA PLANA	2	
8	01500-08203	TORNILLO PARAGOLPES	2	
9	08321A31083	ARANDELA MUELLE	2	
10	09160T08075	ARANDELA PLANA	2	
11	PS-910715	TACO LAT. PARAGOLPES TRAS. L/D	1	
12	PS-910714	TACO LAT. PARAGOLPES TRAS. L/I	1	
13	PS-910712	TACO CENTRAL PARAGOLPES TRAS. L/I	1	
14	PS-910713	TACO CENTRAL PARAGOLPES TRAS. L/D	1	
15	02142-06163	TORNILLO, TACO LAT.	4	
16	02142-06163	TORNILLO, TACO CENTRAL	4	

PS-10 (TIPO 1 / TIPO 2)

FIG.93

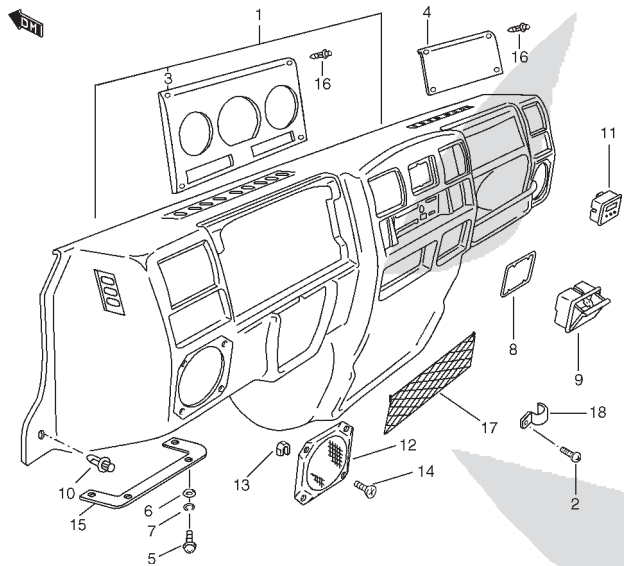
GATO Y HERRAMIENTAS

POS NO.	REFERENCIA	DENOMINACION	CANT.	OBSERVACIONES
1	PS-910577	TIRANTA	1	
2	153976	CLIP GATO	1	
3	02112-06123	TORNILLO	1	M6
4	278345F1	GATO HIDRAULICO	1	
5	PS-901465	C/ BOLSA HERRAMIENTAS	1	
6	PS-901465	.BOLSA HERRAMIENTA	1	
7	PS-910939	.LLAVE TUERCA RUEDA	1	
8- 1	791012	MANUAL DE PROPIETARIO	1	ESPAÑOL
8- 2	791013	MANUAL DE PROPIETARIO	1	INGLES



CARROCERIA
6

PS-10 (TIPO 1 / TIPO 2)

**FIG.94****PANEL DE INSTRUMENTOS**

POS NO.	REFERENCIA	DENOMINACION	CANT.	OBSERVACIONES
1- 1	PS-901408	PANEL DE INSTRUMENTOS	1	TIPO 1
1- 2	PS-901669	PANEL DE INSTRUMENTOS	1	TIPO 2
2	03112-04203	TORNILLO	4	
3	PS-910686	TAPA PANEL COMBINADO	1	
4	PS-910687	TAPA REGISTRO	1	
5	02112-06203	TORNILLO	12	
6	09160-84C00	ARANDELA PLANA	12	
7	08321-31063	ARANDELA GROWER	12	
8	PS-910741	CLIP CENICERO	1	
9	PS-910740	CENICERO DEL.	1	
10	09409-08308-T01	CLIP LAT. GUANTERA (GRIS)	2	
11	34600-84CA0	C/ RELOJ	1	
12	PS-610070	TAPA ALTAVOZ	2	
13	PS-610088	TUERCA	8	
14	03141-04163	TORNILLO	8	
15	PS-901681	C/ SOPORTE INE. GUANTERA	2	
16	09409-07313	CLIP	8	
17	A910692-000	PORTAOBJETOS	1	
18	A910692-001	GANCHO	4	

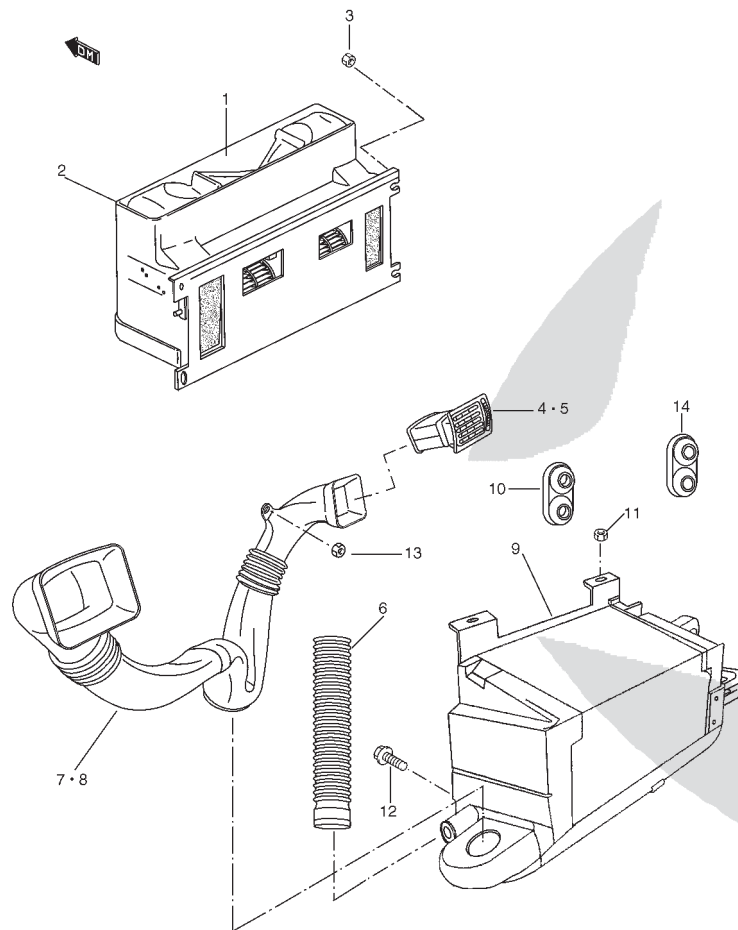
CARROCERIA

6

PS-10 (TIPO 1 / TIPO 2)

**FIG.95****VENTILACION / CALEFACTOR**

POS NO.	REFERENCIA	DENOMINACION	CANT.	OBSERVACIONES
1	PS-901481	C/ VENTILADOR Y CAMPANA	1	
2	PS-910690	JUNTA	1	
3	08310-00083	TUERCA	4	
4	PS-910688	CLAPETA VENTILACION L/I	2	
5	PS-910689	CLAPETA VENTILACION L/D	2	
6	PS-910691	MANGUITO DESEMPAÑADOR	2	
7	PS-910696	CONDUCTO AIREADORES L/I	1	
8	PS-910697	CONDUCTO AIREADORES L/D	1	
9	PS-901480	C/ CALEFACTOR	1	
10	PS-710027	TAPA FRONTAL	2	
11	08310-00083	TUERCA	2	
12	01550-06163	TORNILLO	1	
13	08316-20063	TUERCA AIREADORES	4	
14	74812-82010	PROTECTOR	1	W/ A/C



CARROCERIA

6

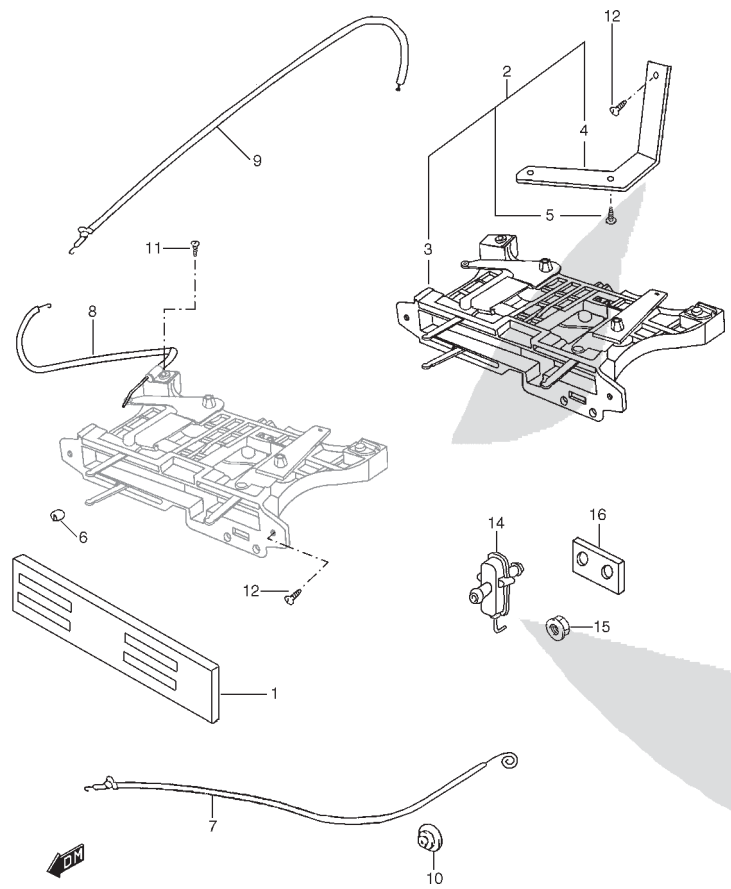
PS-10 (TIPO 1 / TIPO 2)



FIG.96

CONTROL CALEFACCION

POS NO.	REFERENCIA	DENOMINACION	CANT.	OBSERVACIONES
1	PS-910575	PANEL CONTROL CALEF.	1	
2	PS-901675	C/ MECANISMO PALANCAS CONTROL	1	
3	74400A70A00	.MECANISMO PALANCAS CONTROL	1	
4	PS-901663	.C/ SOPORTE MECANISMO	1	
5	78140	.TORNILLO FIJAC. SOPORTE	2	
6	74417-60A00	BOTON EMBELLECEDOR PALANCA	4	
7	PS-910736	CABLE CONTROL AIRE FRIO - CAL.	1	
8	PS-910737	CABLE CONTROL CIRCULAC. AIRE	1	
9	PS-910738	CABLE CONTROL DIRECCION AIRE	1	
10	82191A80002	PASACABLES	2	
11	03541-04123	TORNILLO FIJAC. CABLES A MECANISMO	2	
12	02142-06163	TORNILLO FIJAC. A GUANTERA	1	
13	02142-06103	TORNILLO FIJAC. A REF. GUANTERA	2	
14	PS-910705	GRIFO CALEF.	1	
15	08316-20063	TUERCA FIJAC. GRIFO	1	
16	74812-83001	JUNTA DE GOMA	1	



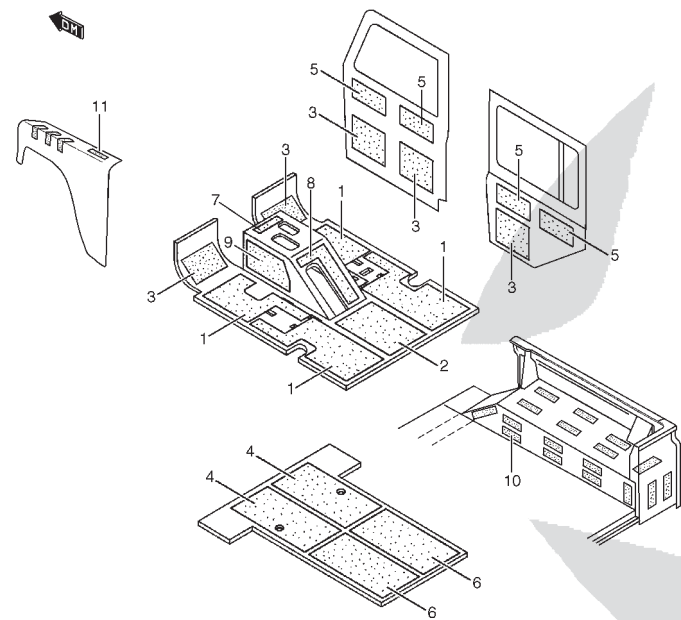
CARROCERIA

6

PS-10 (TIPO 1 / TIPO 2)

FIG.97

ANTIVIBRACION



POS NO.	REFERENCIA	DENOMINACION	CANT.	OBSERVACIONES
1	PS-910558	LAMINA ANTIVIBRATORIA NO. 1	4	
2	PS-910559	LAMINA ANTIVIBRATORIA NO. 2	1	
3	PS-910560	LAMINA ANTIVIBRATORIA NO. 3	8	
4	PS-910908	LAMINA ANTIVIBRATORIA NO. 4	2	
5	PS-910562	LAMINA ANTIVIBRATORIA NO. 5	8	
6	PS-910907	LAMINA ANTIVIBRATORIA NO. 6	2	
7	PS-910990	LAMINA ANTIVIBRATORIA SUP. CAJA CAMBIOS	1	
8	PS-910991	LAMINA ANTIVIBRATORIA FRENO MANO	1	
9	PS-910992	LAMINA ANTIVIBRATORIA LAT. CAJA CAMBIOS	2	
10	PS-910996	LAMINA ANTIVIBRATORIA PASO RUEDA	38	
11	PS-911004	LAMINA ANTIVIBRATORIA ALETA	10	

CARROCERIA

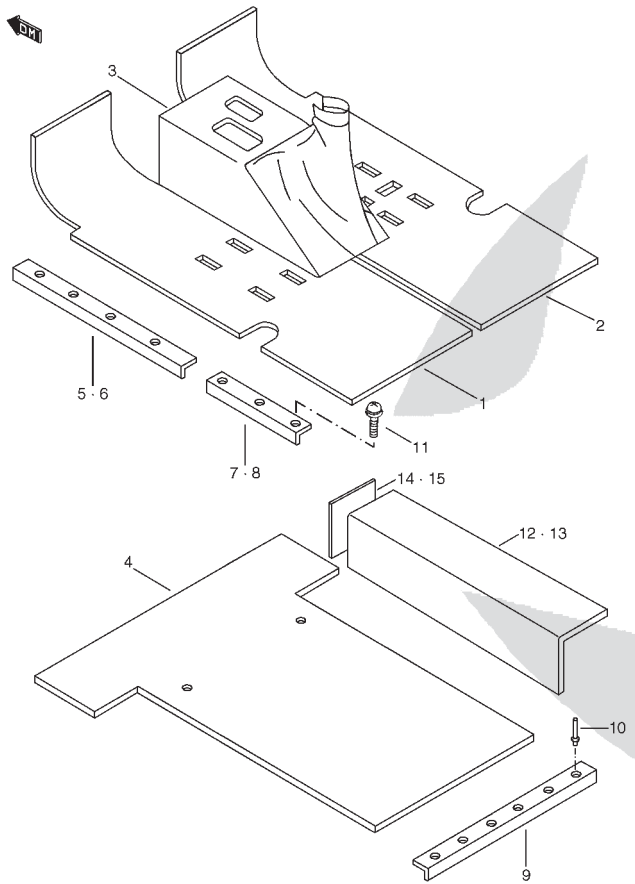
6

PS-10 (TIPO 1 / TIPO 2)



FIG.98

ALFOMBRILLAS PISO



POS NO.	REFERENCIA	DENOMINACION	CANT.	OBSERVACIONES
1	PS-911239	ESTERILLA DEL. L/I	1	
2	PS-911240	ESTERILLA DEL. L/D	1	
3	PS-910979	FORRO CUBIERTA CAJA DE CAMBIOS	1	
4	PS-911243	ESTERILLA CAJA CARGA	1	
5	PS-910513	PERFIL PUERTA DEL. L/I	1	
6	PS-910514	PERFIL PUERTA DEL. L/D	1	
7	PS-910515	PERFIL PUERTA LAT. TRAS. L/I	1	
8	PS-910516	PERFIL PUERTA LAT. TRAS. L/D	1	
9	PS-910909	PERFIL PUERTA TRAS.	1	
10	06006-84C00	REMACHE	6	
11	00063-85C00	TORNILLO	14	
12	PS-911241	ESTERILLA PASO RUEDA L/I	1	
13	PS-911242	ESTERILLA PASO RUEDA L/D	1	
14	PS-911244	ESTERILLA TAPA L/I	1	
15	PS-911245	ESTERILLA TAPA L/D	1	
16	PS-911084	CARTON SATINADO	1	NO ILUSTRADO

CARROCERIA

6

PS-10 (TIPO 1 / TIPO 2)

FIG.99

TAPICERIA INTERIOR

	POS NO.	REFERENCIA	DENOMINACION	CANT.	OBSERVACIONES
	1	PS-910570	TAPICERIA PUERTA DEL. L/D	1	
	2	PS-910569	TAPICERIA PUERTA DEL. L/I	1	
	3	09409-07318-T01	CLIP TAPICERIA (GRIS)	30	
	4	PS-910572	TAPICERIA PUERTA CENTRAL L/D	1	
	5	PS-910571	TAPICERIA PUERTA CENTRAL L/I	1	
	6	09409-07318-T01	CLIP TAPICERIA (GRIS)	26	
	7	PS-910573	TAPICERIA PUERTA TRASERA	1	
	8	09409-07318-T01	CLIP TAPICERIA (GRIS)	15	
	9	PS-910574	PANEL PLASTICO PUERTA DEL.	2	
	10	PS-910576	PANEL PLASTICO PUERTA CENTRAL	2	
	11	PS-910758	TAPICERIA INT. VENTANA LAT. L/I	1	9 ASIENTOS
	12	PS-910759	TAPICERIA INT. VENTANA LAT. L/D	1	9 ASIENTOS
	13	PS-910760	TAPICERIA INT. VENTANILLA LAT. L/I	1	9 ASIENTOS
	14	PS-910761	TAPICERIA INT. VENTANILLA LAT. L/D	1	9 ASIENTOS
	15	PS-910751	TAPICERIA INT. CENTRAL PARABRISAS	1	
	16	PS-910752	TAPICERIA INT. CENTRAL PARABRISAS L/I	1	
	17	PS-910753	TAPICERIA INT. CENTRAL PARABRISAS L/D	1	
	18	PS-910756	TAPICERIA INT. COLUMNA L/I	1	
	19	PS-910757	TAPICERIA INT. COLUMNA L/D	1	
	20	PS-910767	TAPICERIA CINTURON TRAS. L/I	1	5 ASIENTOS
	21	PS-910768	TAPICERIA CINTURON TRAS. L/D	1	5 ASIENTOS
	22	PS-910702	ASIDERO PUERTA DEL. Y CENTRAL	7	
	23	02112-05163	TORNILLO	8	
	24	PS-000067	TORNILLO	6	
	25	MUC1402	ASIDERO PUERTA TRASERA	1	
	26	02112-06203	TORNILLO	2	
	27	08321-31063	ARANDELA MUELLE	2	
	28	PS-910754	TAPICERIA INT. LAT. SUP. L/I	1	
	29	PS-910755	TAPICERIA INT. LAT. SUP. L/D	1	
	30	09409A10303	CLIP TAPICERIA CINTURON TRAS.	6	
	31	59934-85C00-5ES	CLIP ASIDERO	2	
	32	59934-85C00-5ES	CLIP TAPICERIA VENTANA TRAS.	6	9 ASIENTOS

PS-10 (TIPO 1 / TIPO 2)

CARROCERIA

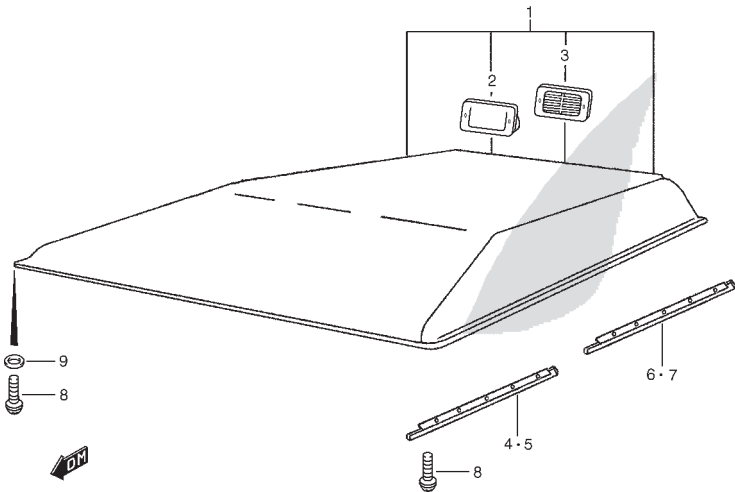
6



FIG.100

TECHO

POS NO.	REFERENCIA	DENOMINACION	CANT.	OBSERVACIONES
1	PS-901629	C/ PANEL TECHO	1	
2	PS-910947	.AIREADOR	2	
3	PS-910946	.REJILLA AIREADOR	2	
4	730017	PERFIL SELLANTE PUERTA DEL. L/I	1	
5	730018	PERFIL SELLANTE PUERTA DEL. L/D	1	
6	737931	PERFIL SELLANTE PUERTA LAT. TRAS. L/D	1	
7	737930	PERFIL SELLANTE PUERTA LAT. TRAS. L/I	1	
8	PS-000065	TORNILLO TECHO	44	
9	09160-06107	ARANDELA PLANA	30	



CARROCERIA

6

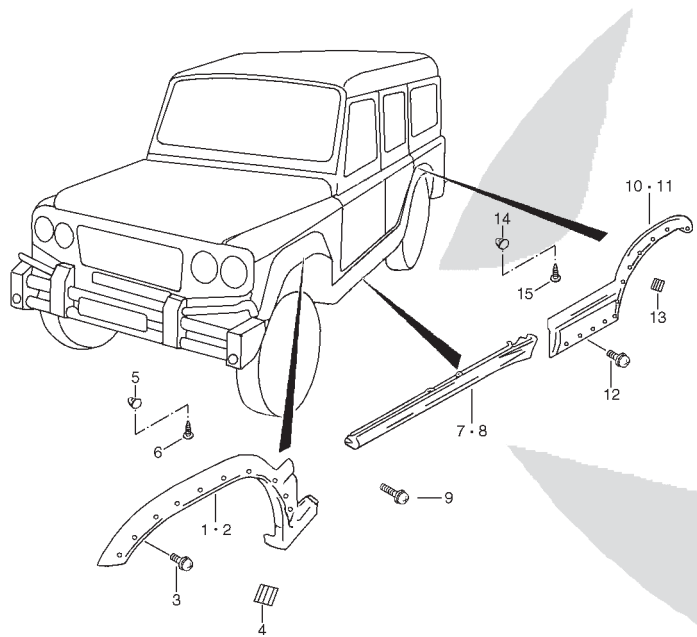
PS-10 (TIPO 1 / TIPO 2)



FIG.101

FALDONES / MOLDURAS

POS NO.	REFERENCIA	DENOMINACION	CANT.	OBSERVACIONES
1	PS-901204	ALETIN DEL. L/I	1	
2	PS-901205	ALETIN DEL. L/D	1	
3	02142-06205	TORNILLO	14	
4	77533-85C00	AUTOADHESIVO	28	
5	79075	TACO DE PLASTICO	4	
6	03141-05203	TORNILLO	8	
7	PS-911058	MOLDURA UMBRAL PUERTAS L/I	1	
8	PS-911059	MOLDURA UMBRAL PUERTAS L/D	1	
9	02112-06203	TORNILLO	20	M6
10	PS-901206	ALETIN TRAS. L/I	1	
11	PS-901207	ALETIN TRAS. L/D	1	
12	02142-06205	TORNILLO	20	
13	77533-85C00	AUTOADHESIVO	44	
14	79075	TACO DE PLASTICO	6	
15	03141-05203	TORNILLO	6	



CARROCERIA

6

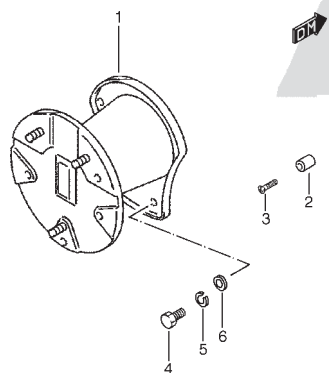
PS-10 (TIPO 1 / TIPO 2)



FIG.102

RUEDA REPUESTO

POS NO.	REFERENCIA	DENOMINACION	CANT.	OBSERVACIONES
1	PS-901237	C/ SOPORTE RUEDA REPUESTO	1	
2	09320B06014	TACO GOMA	3	
3	02112-06203	TORNILLO TACO	3	
4	01500-10253	TORNILLO	4	
5	08321A31103	ARANDELA MUELLE	4	
6	09160-10119	ARANDELA PLANA	4	



CARROCERIA

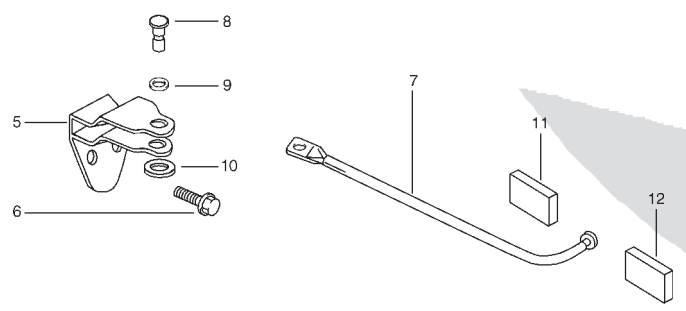
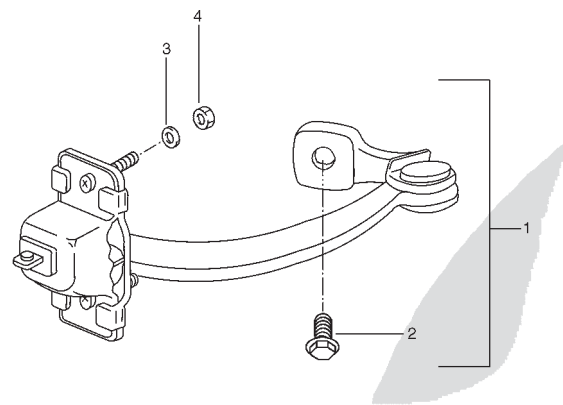
6

PS-10 (TIPO 1 / TIPO 2)

FIG.103

RETENCIONES DE PUERTAS

POS NO.	REFERENCIA	DENOMINACION	CANT.	OBSERVACIONES
1	PS-901497	C/ RETENCION PUERTA LAT.	4	
2	01550-08203	TORNILLO	4	
3	08322-01053	ARANDELA PLANA	8	
4	08310-00053	TUERCA	8	
5	346878	C/ RETENCION PUERTA TRAS.	1	
6	01550-06203	TORNILLO	2	
7	MUC4471	PALANCA RETENCION PUERTA TRAS.	1	
8	PS-911016	BULON	1	
9	3899	ARANDELA	1	
10	08322A11058	CLIP	1	
11	MUC4545	GOMA TOPE RETENCION	1	
12	MUC4544	GOMA TOPE RETENCION	1	



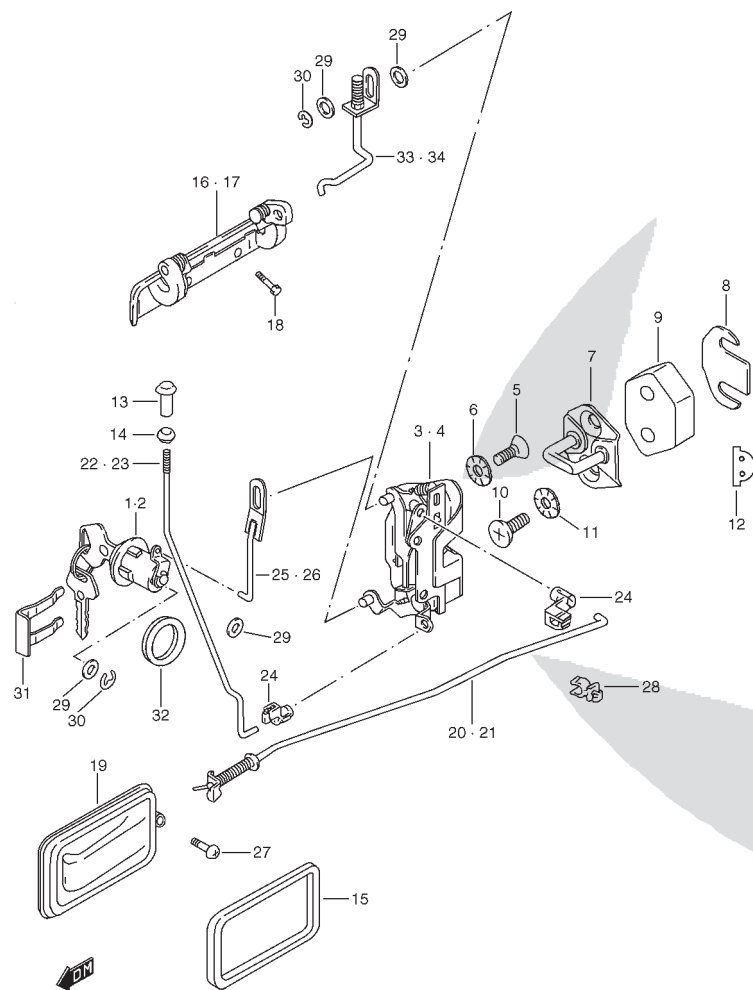
CARROCERIA

6

PS-10 (TIPO 1 / TIPO 2)

FIG.104

CERRADURA PUERTA DELANTERA

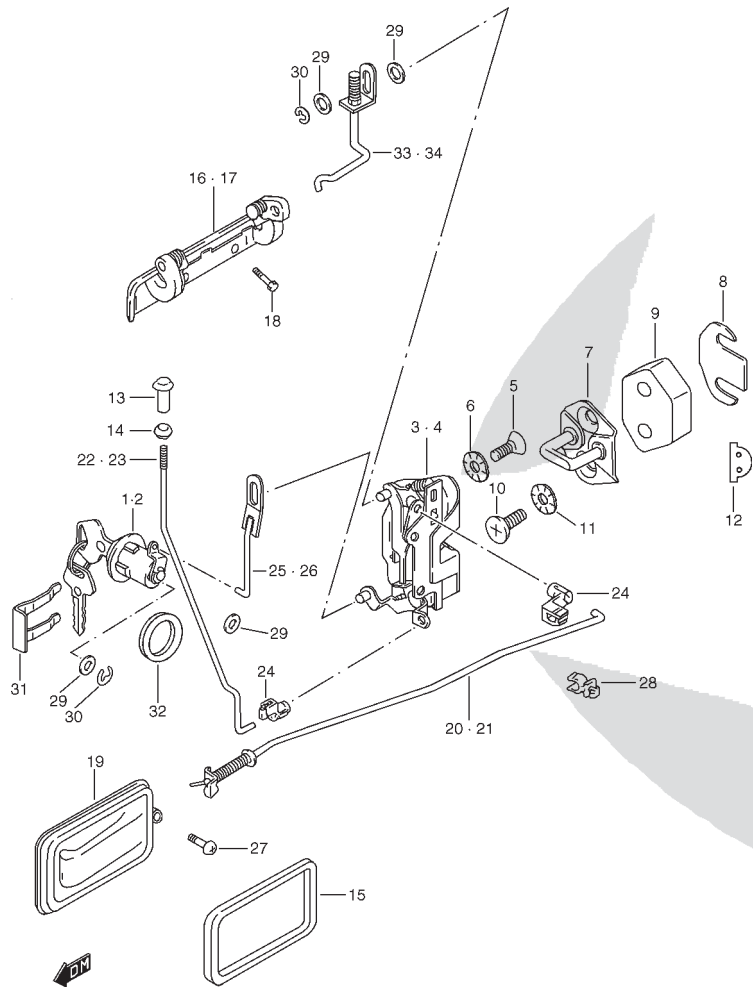


POS NO.	REFERENCIA	DENOMINACION	CANT.	OBSERVACIONES
1	PS-911070	CILINDRO LLAVE PUERTA L/I	1	
2	PS-911071	CILINDRO LLAVE PUERTA L/D	1	
3	PS-901494	C/ CERRADURAS PUERTAS L/I	1	
4	PS-901495	C/ CERRADURAS PUERTAS L/D	1	
5	02122-06123	TORNILLO	6	
6	08323-31063	ARANDELA	6	
7	82610A85001	C/ GOLPEADOR PUERTA DELATERA	2	
8	82681-80100	SUPLEMENTO	AR	
9	PS-910657	SUPLEMENTO NYLON	2	
10	PS-000010	TORNILLO	4	
11	09163C08002	ARANDELA	4	
12	50104-00000	JUNTA PROTECCION	2	
13	78241A60002	TETON INT. SEGURO PUERTA	2	
14	78242B61000	EMBELLEC. TETON	2	
15	PS-910732	EMBELLEC. PALANCA APERTURA	2	
16	PS-910730	MANECILLA APERTURA EXT. L/I	1	
17	PS-910731	MANECILLA APERTURA EXT. L/D	1	
18	PS-000052	TORNILLO	4	
19	PS-910728	MANECILLA APERTURA INT.	2	
20	PS-910496	VARILLA PALANCA APERTURA L/I	1	
21	PS-910497	VARILLA PALANCA APERTURA L/D	1	
22	PS-910499	VARILLA SEGURO INT. L/I	1	
23	PS-910498	VARILLA SEGURO INT. L/D	1	
24	09209-05016	CLIP	4	
25	PS-901763	VARILLA BOMBIN A CERRADURA L/I	1	
26	PS-901762	VARILLA BOMBIN A CERRADURA L/D	1	
27	PS-000054	TORNILLO	2	
28	83271-63D10	CLIP	2	
29	09161A06008	ARANDELA PLANA	8	
30	08332A11058	CLIP	4	

PS-10 (TIPO 1 / TIPO 2)

FIG.104

CERRADURA PUERTA DELANTERA



POS NO.	REFERENCIA	DENOMINACION	CANT.	OBSERVACIONES
31	PS-910448	CLIP BOMBIN CERRADURA	2	
32	PS-911177	ARANDELA	2	
33	PS-901765	C/ VARILLA APERTURA EXT. L/I	1	
34	PS-901764	C/ VARILLA APERTURA EXT. L/D	1	

CARROCERIA

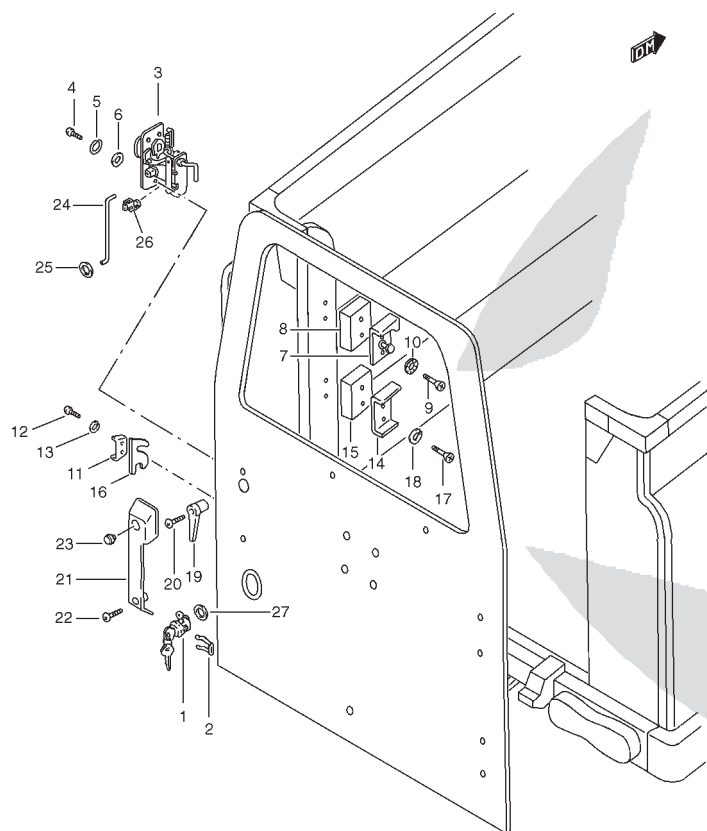
6

PS-10 (TIPO 1 / TIPO 2)

FIG.105

CERRADURA PUERTA TRASERA

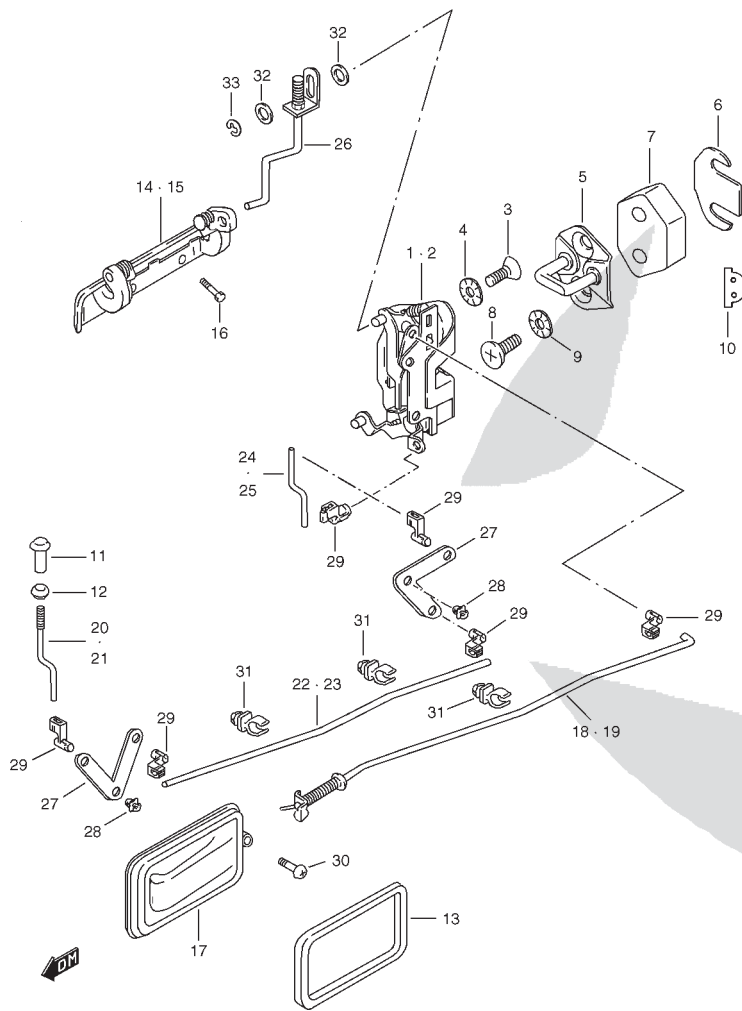
POS NO.	REFERENCIA	DENOMINACION	CANT.	OBSERVACIONES
1	PS-911072	C/ BOMBIN CERRADURA	1	
2	PS-910448	CLIP	1	
3	PS-901490	C/ CERRADURA PUERTA TRASERA	1	
4	02112-06123	TORNILLO	3	
5	08321-31063	ARANDELA MUELLE	3	
6	09160-84C00	ARANDELA PLANA	3	
7	77810-60021	GOLPEADOR PUERTA	1	
8	PS-910420	SUPLEMENTO CERRADURA PUERTA TRAS.	1	
9	PS-000010	TORNILLO	2	
10	09163C08002	ARANDELA ESTRELLA	2	
11	78251-68201	GUIA GOLPEADOR MACHO	1	
12	02112-06163	TORNILLO	2	
13	08321-31063	ARANDELA MUELLE	2	
14	78261-68201	RESBALON	1	
15	PS-910706	DISTANCIADOR	1	
16	77891-63100	SUPLEMENTO GUIA	AR	
17	01550-06403	TORNILLO	2	
18	08321-31063	ARANDELA MUELLE	2	
19	82591-80060	MANECILLA APERTURA	1	
20	02112-06123	TORNILLO	1	
21	82592-80060	EMBELLEC. MANECILLA	1	
22	02112-06123	TORNILLO CUBIERTA	2	
23	09250-14006	TAPON CUBIERTA MANECILLA	1	
24	PS-901626	VARILLA ACCIONAMIENTO	1	
25	09161A06008	ARANDELA PLANA	2	
26	08332A11068	CLIP	1	
27	PS-911177	ARANDELA	1	



PS-10 (TIPO 1 / TIPO 2)

FIG.106

CERRDURA PUERTA LATERAL



POS NO.	REFERENCIA	DENOMINACION	CANT.	OBSERVACIONES
1	PS-901657	C/ CERRADURA PUERTA L/I	1	
2	PS-901658	C/ CERRADURA PUERTA L/D	1	
3	02122-06123	TORNILLO	6	
4	08323-31063	ARANDELA	6	
5	82610A85001	C/ GOLPEADOR PUERTA	2	
6	82681-80100	SUPLEMENTO	AR	
7	PS-910657	SUPLEMENTO NYLON	2	
8	PS-000010	TORNILLO	4	
9	09163C08002	ARANDELA	4	
10	50104-00000	JUNTA PROTECCION	4	
11	78241A60002	TETON INT. SEGURO PUERTA	2	
12	78242B61000	EMBELLEC. TETON	2	
13	PS-910732	EMBELLEC. PALANCA APERTURA	2	
14	PS-910730	MANECILLA APERTURA EXT. L/I	1	
15	PS-910731	MANECILLA APERTURA EXT. L/D	1	
16	PS-000052	TORNILLO	4	
17	PS-910728	PALANCA APERTURA INT.	2	
18	PS-910485	VARILLA APERTURA INT. L/I	1	
19	PS-910486	VARILLA APERTURA INT. L/D	1	
20	PS-910488	VARILLA CORTA SEGURO L/I	1	
21	PS-910487	VARILLA CORTA SEGURO L/D	1	
22	PS-910490	VARILLA LARGA SEGURO L/I	1	
23	PS-910489	VARILLA LARGA SEGURO L/D	1	
24	PS-910492	VARILLA CIERRE SEGURO L/I	1	
25	PS-910491	VARILLA CIERRE SEGURO L/D	1	
26	PS-901509	C/ VARILLA APERTURA EXT.	2	
27	PS-910495	PLACA VARILLA SEGURO	4	
28	83261-56B00	CLIP	4	
29	09209-05016	CLIP	12	
30	PS-000054	TORNILLO	2	
31	83271-63D10	CLIP	6	
32	09161A06008	ARANDELA PLANA	4	
33	08332A11058	CLIP	2	

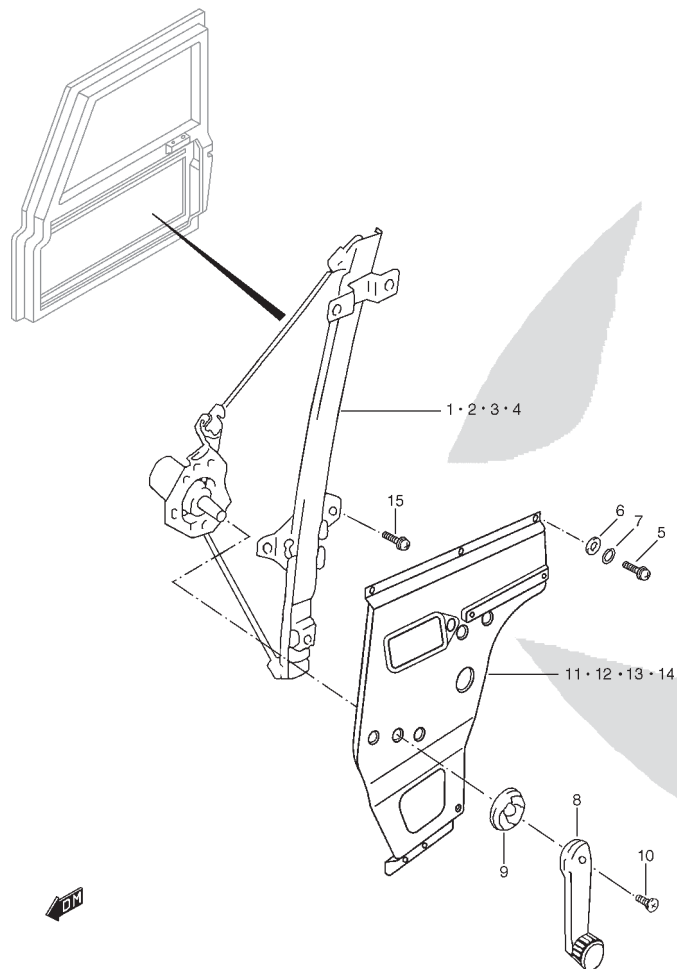
CARROCERIA

6

PS-10 (TIPO 1 / TIPO 2)

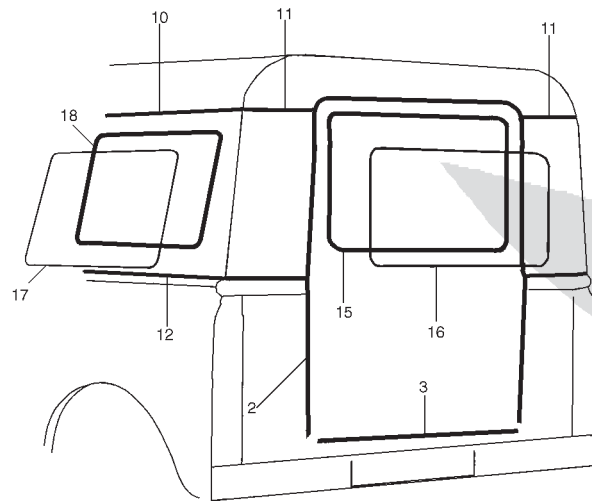
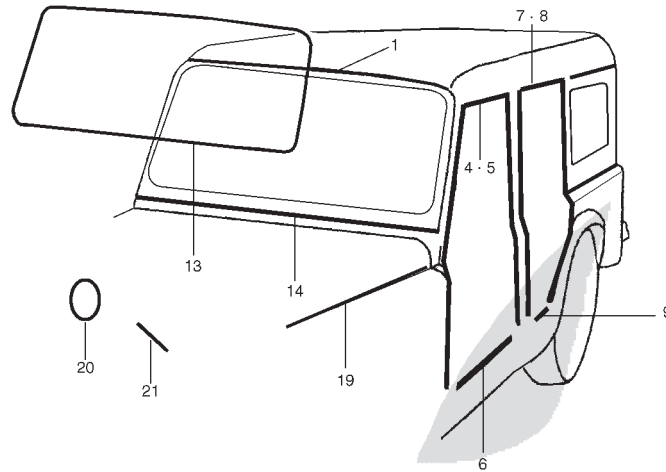
FIG.107

MECANISMO ELEVAVINAS



POS NO.	REFERENCIA	DENOMINACION	CANT.	OBSERVACIONES
1	PS-901388	C/ ELEVAVINAS PUERTA DEL. L/I	1	
2	PS-901389	C/ ELEVAVINAS PUERTA DEL. L/D	1	
3	PS-901405	C/ ELEVAVINAS PUERTA LAT. TRAS. L/I	1	
4	PS-901406	C/ ELEVAVINAS PUERTA LAT. TRAS. L/D	1	
5	03141-04083	TORNILLO FIJAC. SOPORTE MECANISMO	20	
6	09160-84C00	ARANDELA PLANA	20	
7	08521A31063	ARANDELA MUELLE	20	
8	PS-910544	MANECILLA ELEVAVINAS	4	
9	PS-910543	EMBELLEC. MANECILLA	4	
10	02112-05163	TORNILLO FIJAC. MANECILLAS	4	
11	PS-901370	C/ SOPORTE MECANISMO DEL. L/I	1	
12	PS-901371	C/ SOPORTE MECANISMO DEL. L/D	1	
13	PS-901372	C/ SOPORTE MECANISMO CENTRAL L/I	1	
14	PS-901373	C/ SOPORTE MECANISMO CENTRAL L/D	1	
15	03141-04083	TORNILLO FIJAC. MECANISMO ELEVAVINAS	20	

PS-10 (TIPO 1 / TIPO 2)

**FIG.108****GOMAS**

POS NO.	REFERENCIA	DENOMINACION	CANT.	OBSERVACIONES
1	PS-910801	JUNTA DE GOMA TECHO	1	
2	PS-911047	PERFIL GOMA PUERTA TRAS.	1	
3	PS-910707	GOMA PUERTA TRASERA	1	
4	201875	PERFIL GOMA PUERTA DEL. L/I	1	
5	201876	PERFIL GOMA PUERTA DEL. L/D	1	
6	PS-910703	PERFIL GOMA UMBRAL PUERTA DEL.	2	
7	203193	PERFIL GOMA PUERTA INTER. L/I	1	
8	203194	PERFIL GOMA PUERTA INTER. L/D	1	
9	PS-910704	PERFIL GOMA UMBRAL PUERTA INTER.	2	
10	PS-910305	GOMA SUP. LAT. A TECHO	2	
11	PS-910998	GOMA TRAS. LAT. A TECHO	2	
12	PS-910304	GOMA INF. LAT. A CAJA	2	
13	PS-910664	PERFIL CIERRE PARABRISAS GOMA	1	
14	PS-910802	PERFIL GOMA PARABRISAS	1	
15	PS-910920	PERFIL GOMA CRISTAL TRAS.	1	
16	PS-910919	PERFIL GOMA CIERRE	1	
17	150957	PERFIL GOMA CIERRE	2	
18	150958	GOMA VENTANA LAT.	2	
19	PS-910700	PERFIL GOMA ALETA DELANTERA	2	
20	PS-911005	PROTECTOR FILTRO AIRE	1	
21	PS-911006	PROTECTOR CABLE CAPO	1	

CARROCERIA

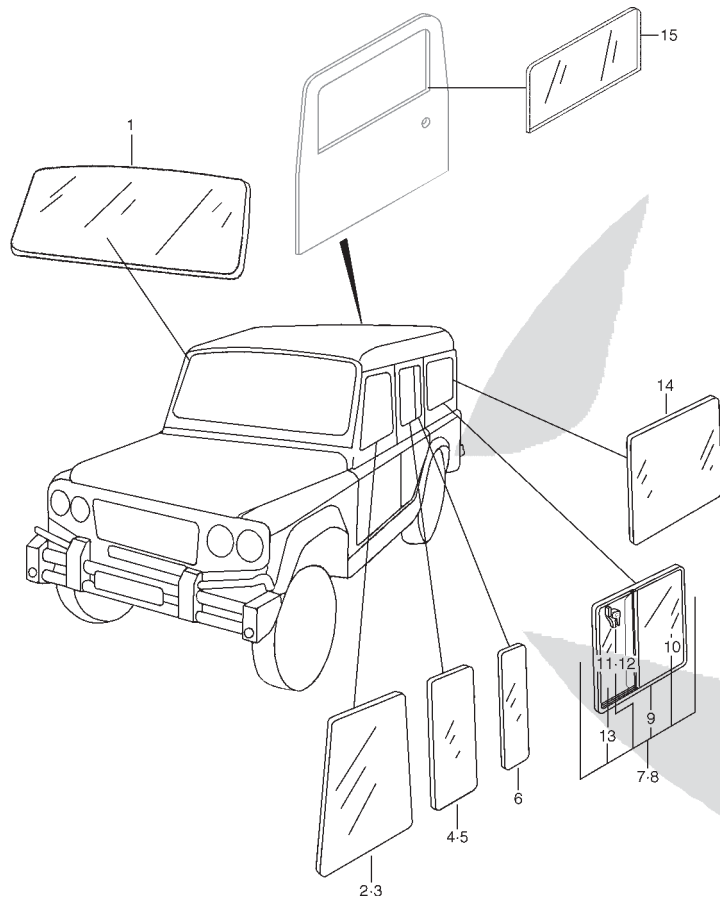
6

PS-10 (TIPO 1 / TIPO 2)

FIG.109

CRISTALES

POS NO.	REFERENCIA	DENOMINACION	CANT.	OBSERVACIONES
1	PS-910001	CRISTAL PARABRISAS	1	
2	PS-911049	CRISTAL PUERTA DEL. L/I	1	
3	PS-911048	CRISTAL PUERTA DEL. L/D	1	
4	PS-911051	CRISTAL PUERTA LAT. TRAS. L/I	1	
5	PS-911050	CRISTAL PUERTA LAT. TRAS. L/D	1	
6	PS-910602	CRISTAL FIJO	2	
7	PS-901611	C/ VENTANA LAT. TRAS. L/I	1	LUJO
8	PS-901612	C/ VENTANA LAT. TRAS. L/D	1	LUJO
9	A901611-002	.C/ MARCO LAT. TRAS. L/I Y L/D	2	LUJO
10	A901611-000	.CRISTAL FIJO L/I Y L/D	2	LUJO
11	A901611-003	.C/ PESTILLO L/I	1	LUJO
12	A901612-004	.C/ PESTILLO L/D	1	LUJO
13	A901611-001	.CRISTAL DESLIZANTE L/I Y L/D	2	LUJO
14	PS-910910	CRISTAL VENTANILLA LAT. TRAS.	2	STANDARD
15	PS-910918	CRISTAL PUERTA TRAS.	1	

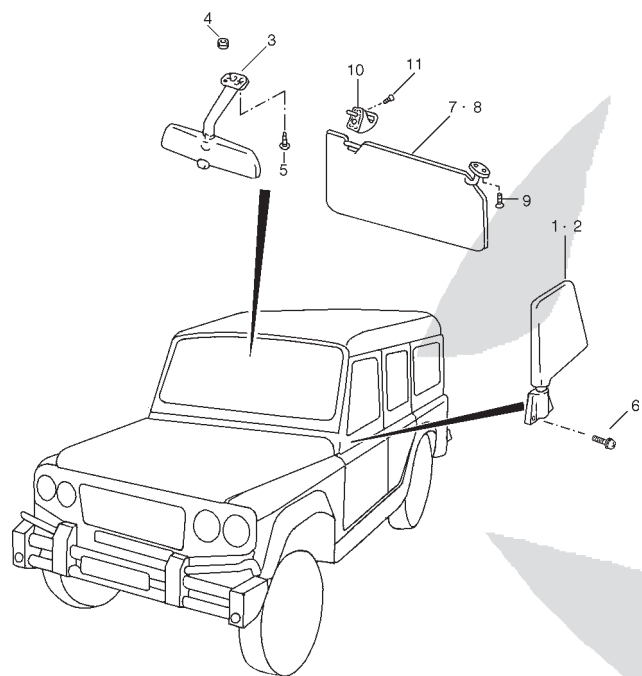


PS-10 (TIPO 1 / TIPO 2)



FIG.110

ESPEJOS / PARASOLES



POS NO.	REFERENCIA	DENOMINACION	CANT.	OBSERVACIONES
1	PS-901105	C/ ESPEJO RETROVISOR EXT. L/I	1	
2	PS-901104	C/ ESPEJO RETROVISOR EXT. L/D	1	
3	737778	C/ ESPEJO RETROVISOR INT.	1	
4	86124-85C00	TAPON EMBELLEC.	2	
5	02122-05203	TORNILLO FIJACION ESPEJO INT.	2	
6	02112-05163	TORNILLO FIJACION ESPEJO EXT.	8	
7	PS-901470	C/ PARASOL L/I	1	
8	PS-901471	C/ PARASOL L/D	1	
9	09127-05016	TORNILLO PARASOL	4	
10	84851-60B00-6GS	SOPORTE PARASOL	2	
11	03211-05163	TORNILLO ENGANCHE	2	

CARROCERIA

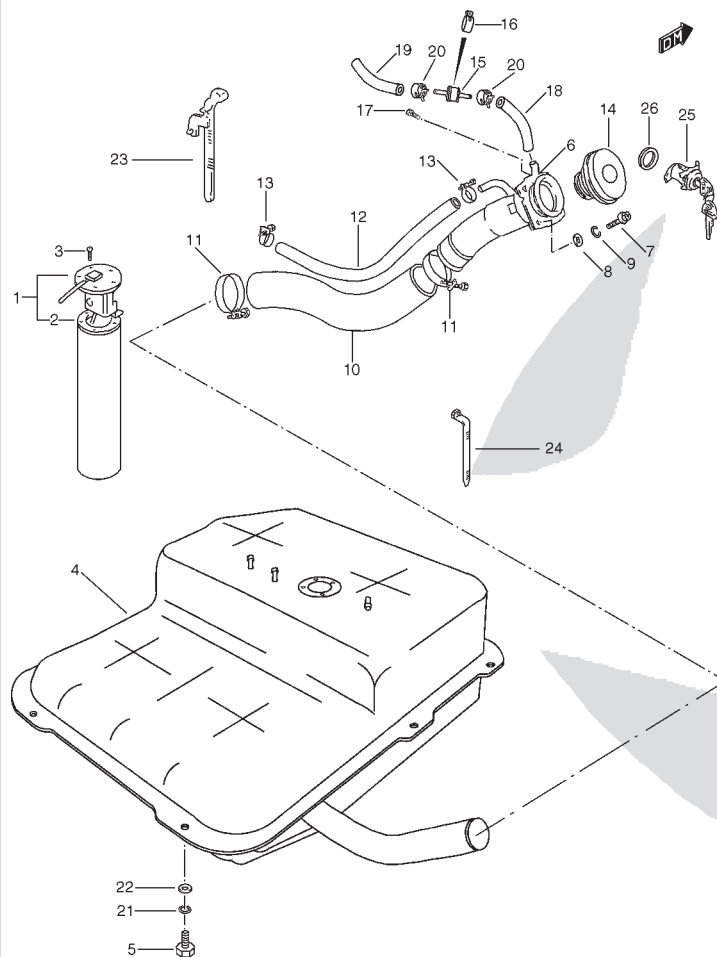
6

PS-10 (TIPO 1 / TIPO 2)



FIG.111

DEPOSITO DE COMBUSTIBLE



POS NO.	REFERENCIA	DENOMINACION	CANT.	OBSERVACIONES
1	PS-610009	C/ AFORADOR	1	
2	A610009-000	JUNTA	1	
3	02162-05123	TORNILLO AFORADOR	5	
4- 1	PS-701000	C/ DEPOSITO COMBUSTIBLE	1	TIPO 1
4- 2	PS-701003	C/ DEPOSITO COMBUSTIBLE	1	TIPO 2
5	01500-10303	TORNILLO DEPOSITO	6	
6	PS-701001	C/ BOCA LLENADO	1	
7	313858	TORNILLO	3	
8	189484	ARANDELA PLANA	3	
9	3073	ARANDELA MUELLE	3	
10	163059	MANGUITO LLENADO	1	
11	08003-00000	ABRAZADERA	2	
12	PS-710003	MANGUITO RESPIRADERO	1	
13	08012-86CA0	ABRAZADERA	2	
14	PS-701002	C/ TAPON LLENADO CON CERRADURA	1	
15	85451-75100	VALVULA 2 V. RESPIRADERO	1	
16	09403A23401	BRIDA VALVULA 2 V.	1	
17	03141-06123	TORNILLO	1	
18	09344-05042	MANGUITO RESPIRADERO	1	
19	09344-05040	MANGUITO	1	
20	08014-84C50	ABRAZADERA	3	
21	08321A31103	ARANDELA GROWER	6	
22	08322-11103	ARANDELA PLANA	6	
23	36990-56B00	ABRAZADERA	1	
24	36990-85C01	ABRAZADERA	1	
25	PS-710028	BOMBILLO TAPON COMBUSTIBLE	1	
26	09280-14011	ANILLO TORICO	1	

CARROCERIA

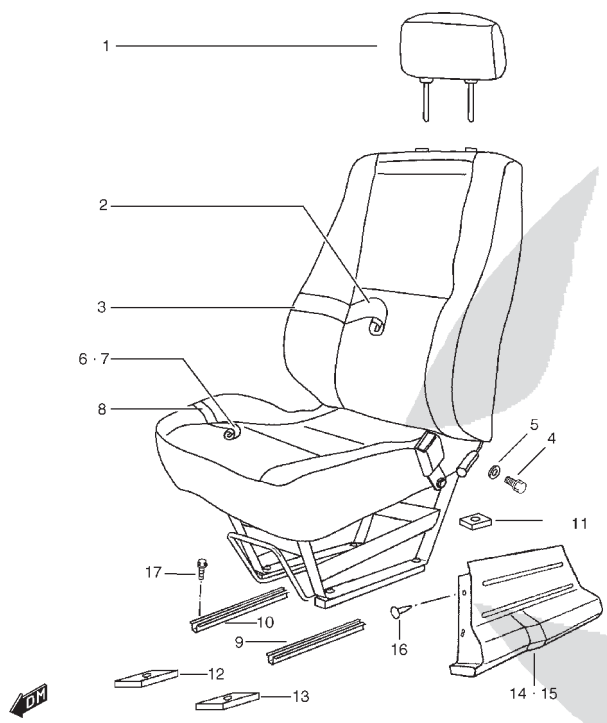
6

PS-10 (TIPO 1 / TIPO 2)



FIG.112

ASIENTOS DELANTEROS



POS NO.	REFERENCIA	DENOMINACION	CANT.	OBSERVACIONES
1	PS-901503	C/ APOYACABEZAS	2	
2	A901502-003	C/ TAPICERIA RESPALDO	2	
3	A901502-002	SUBC/ RESPALDO	2	
4	A901502-004	TORNILLO	8	
5	A901502-005	ARANDELA	8	
6	A901502-000	C/ TAPICERIA COJIN L/I	1	
7	A901501-000	C/ TAPICERIA COJIN L/D	1	
8	A901502-001	SUBC/ COJIN DEL.	2	
9	PS-901504	DESGLIZADERA EXT.	2	
10	PS-901505	DESGLIZADERA INT.	2	
11	PS-910917	PLACA TRASERA	4	
12	PS-910803	SEPARADOR INT. ASIENTO	4	
13	PS-910804	SEPARADOR EXT. ASIENTO	4	
14	PS-910744	TAPA LAT. EXT. ASIENTO L/I	1	
15	PS-910745	TAPA LAT. INT. ASIENTO L/D	1	
16	09409A10303	CLIP	8	
17	PS-000049	TORNILLO	4	

CARROCERIA

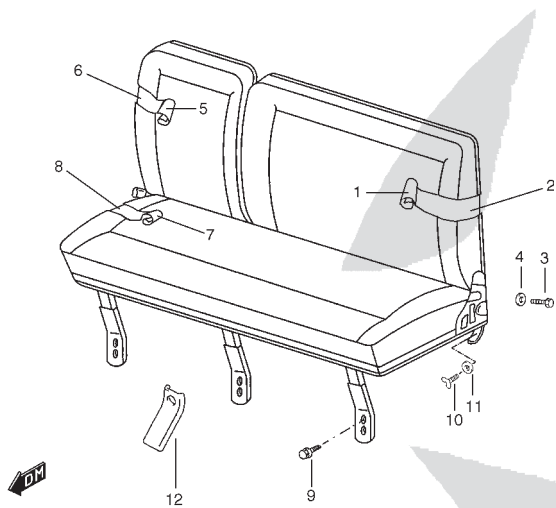
6



FIG.113

ASIENTOS INTERMEDIOS

POS NO.	REFERENCIA	DENOMINACION	CANT.	OBSERVACIONES
1	A901090-000	C/ TAPICERIA RESPALDO	1	2 PLAZAS
2	A901090-001	SUBC/ RESPALDO	1	2 PLAZAS
3	A901090-002	TORNILLO	6	
4	A901090-003	ARANDELA	6	
5	A901090-004	C/ TAPICERIA RESPALDO	1	1 PLAZA
6	A901090-005	SUBC/ RESPALDO	1	1 PLAZA
7	A901090-006	C/ TAPICERIA COJIN	1	
8	A901090-007	SUBC/ COJIN	1	
9	01550-08203	TORNILLO	6	
10	09119A06007	TORNILLO MARIPOSA	2	
11	09160-84C00	ARANDELA PLANA	2	
12	87001C83300	TAPA FIJACION ASIENTO	2	



CARROCERIA

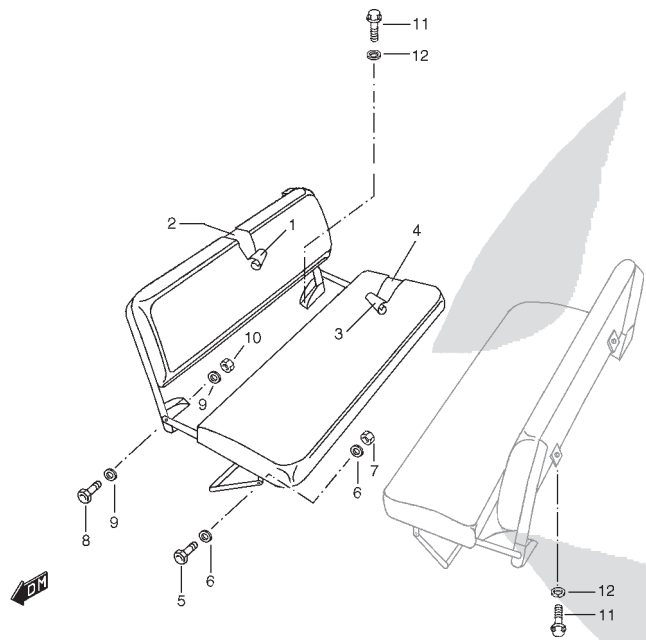
6

PS-10 (TIPO 1 / TIPO 2)



FIG.114

TRASPORTIN TRASERO



POS NO.	REFERENCIA	DENOMINACION	CANT.	OBSERVACIONES
1	A901376-000	C/ TAPICERIA RESPALDO	2	
2	A901376-001	SUBC/ RESPALDO	2	
3	A901376-002	C/ TAPICERIA COJIN	2	
4	A901376-003	ESPUMA COJIN	2	
5	A901376-004	TORNILLO	4	
6	A901376-005	ARANDELA	8	
7	A901376-006	TUERCA	4	
8	A901376-007	TORNILLO	4	
9	A901376-008	ARANDELA	8	
10	A901376-009	TUERCA	4	
11	01550-06163	TORNILLO	4	
12	09160-06074	ARANDELA PLANA	4	

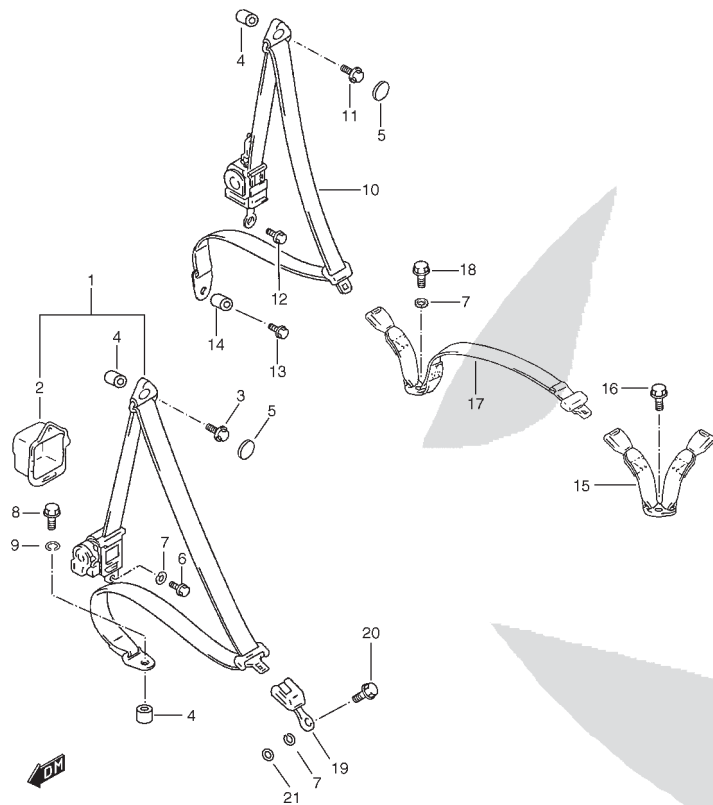
CARROCERIA

6

PS-10 (TIPO 1 / TIPO 2)

FIG.115

CINTURONES DE SEGURIDAD

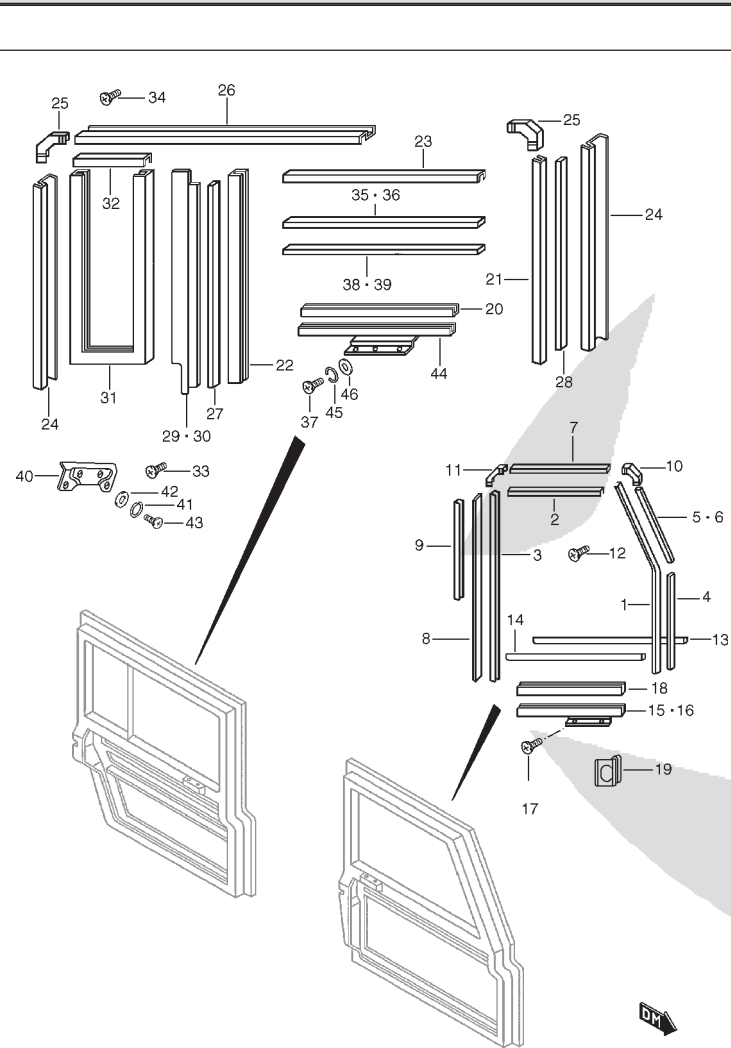


POS NO.	REFERENCIA	DENOMINACION	CANT.	OBSERVACIONES
1	PS-901295	C/ CINTURON DE SEGURIDAD DEL.	2	
2	84922-84C00	.TAPA ENROLLADOR	2	
3	84951-85C00	TORNILLO SUP.	2	
4	84956-85C30	SEPARADOR SUP.	6	
5	84962-85C00	TAPON EMBELLEC.	6	
6	84951-84C00	TORNILLO RETRACTOR	2	
7	02014-00000	ARANDELA MUELLE	6	
8	84951-84C00	TORNILLO INE.	2	
9	02013-00000	ARANDELA MUELLE	2	
10	PS-901296	C/ CINTURON DE SEGURIDAD TRAS.	2	
11	84951-85C00	TORNILLO SUP.	2	
12	84956-84C00	TORNILLO	2	
13	84951-85C10	TORNILLO INE.	2	
14	84933-85C00	CASQUILLO	4	
15	PS-901297	C/ HEBILLAS CINTURON TRAS.	1	
16	PS-000055	TORNILLO HEBILLA	2	
17	PS-901298	C/ HEBILLA Y LENGÜETA	1	
18	PS-000055	TORNILLO HEBILLA	1	
19	PS-910524	HEBILLA	2	
20	84951-85C30	TORNILLO HEBILLA	2	
21	84936-56B70	ARANDELA PLANA	2	

PS-10 (TIPO 1 / TIPO 2)

FIG.116

PERFILES Y GUIAS CRISTALES

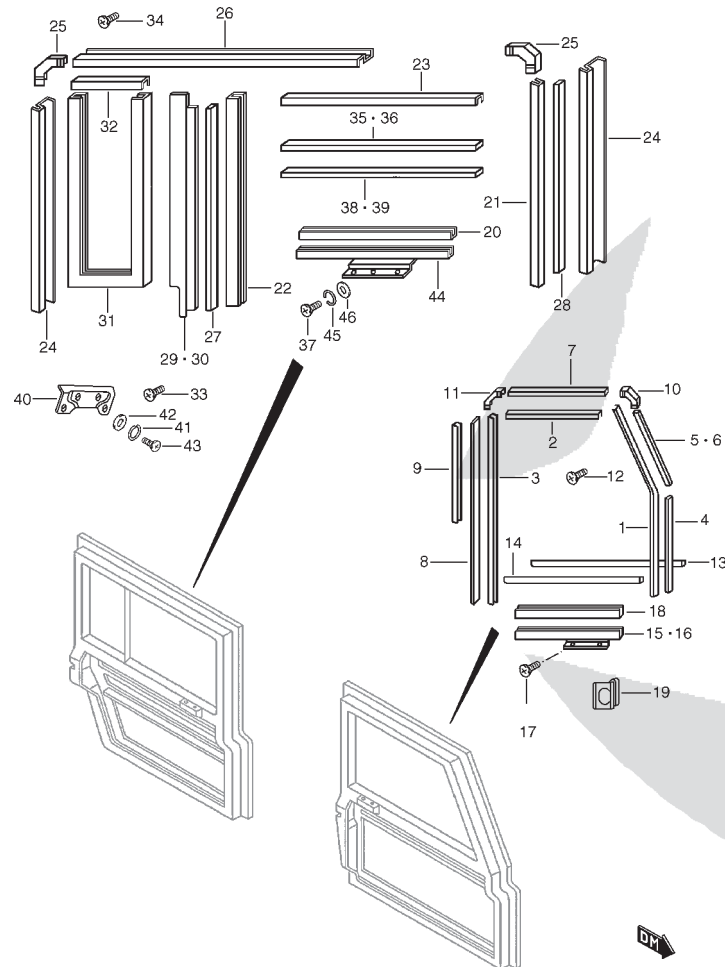


POS NO.	REFERENCIA	DENOMINACION	CANT.	OBSERVACIONES
1	MUC4071	PERFIL GUIA CRISTAL DEL.	2	
2	MTC8468	PERFIL GUIA CRISTAL SUP.	2	
3	MUC4072	PERFIL GUIA CRISTAL TRAS.	2	
4	MUC4073	SUPLEMENTO DEL.	AR	
5	201233	RELLENO EMB. DEL. L/I	1	
6	201234	RELLENO EMB. DEL. L/D	1	
7	201237	RELLENO EMB. SUP.	2	
8	MUC3285	SUPLEMENTO TRAS.	AR	
9	201643	RELLENO EMB. TRAS.	2	
10	201647	RELLENO EMB. ESQUINA DEL.	2	
11	201235	RELLENO EMB. ESQUINA TRAS.	2	
12	AC606031	TORNILLO	22	
13	MTC8474	LAMELUNAS EXT.	2	
14	MTC8473	LAMELUNAS INT.	2	
15	PS-901512	C/ CANAL GUIA CRISTAL L/I	1	
16	PS-901513	C/ CANAL GUIA CRISTAL L/D	1	
17	01550-06123	TORNILLO	4	
18	83691-60A00	GOMA APOYO CRISTAL	2	
19	78861-78400	GUIA CRISTAL	2	
20	83691-60A00	GOMA APOYO CRISTAL	2	
21	MUC4072	PERFIL GUIA CRISTAL DEL.	2	
22	MTC8472	PERFIL GUIA CRISTAL TRAS.	2	
23	MTC8471	PERFIL SUP. CRISTAL	2	
24	201643	RELLENO EMB.	4	
25	201235	RELLENO EMB. ESQUINA	4	
26	204163	RELLENO EMB. SUP.	2	
27	MUC3285	SUPLEMENTO CRISTAL DEL.	2	
28	MUC4073	SUPLEMENTO CRISTAL DEL.	2	
29	MUC3492	PERFIL DIVISOR L/I	1	
30	MUC3493	PERFIL DIVISOR L/D	1	



FIG.116

PERFILES Y GUIAS CRISTALES



POS NO.	REFERENCIA	DENOMINACION	CANT.	OBSERVACIONES
31	MTC8791	PERFIL CRISTAL FIJO	2	
32	MTC8790	PERFIL CRISTAL FIJO SUP.	2	
33	AC606031	TORNILLO	16	
34	AC606031	TORNILLO	2	
35	MUC1605	LAMELUNAS EXT. L/I	1	
36	MUC1604	LAMELUNAS EXT. L/D	1	
37	02142-06163	TORNILLO	4	
38	MUC1322	LAMELUNAS INT. L/I	1	
39	MUC1322	LAMELUNAS INT. L/D	1	
40	PS-901797	C/ SOPORTE CRISTAL FIJO	2	
41	08321-31063	ARANDELA MUELLE	4	
42	09160-84C00	ARANDELA PLANA	4	
43	02112-05103	TORNILLO	4	
44	PS-901757	C/ CANAL GUIA CRISTAL	2	
45	08321A31063	ARANDELA MUELLE	4	
46	08322-01063	ARANDELA PLANA	4	

CARROCERIA

6

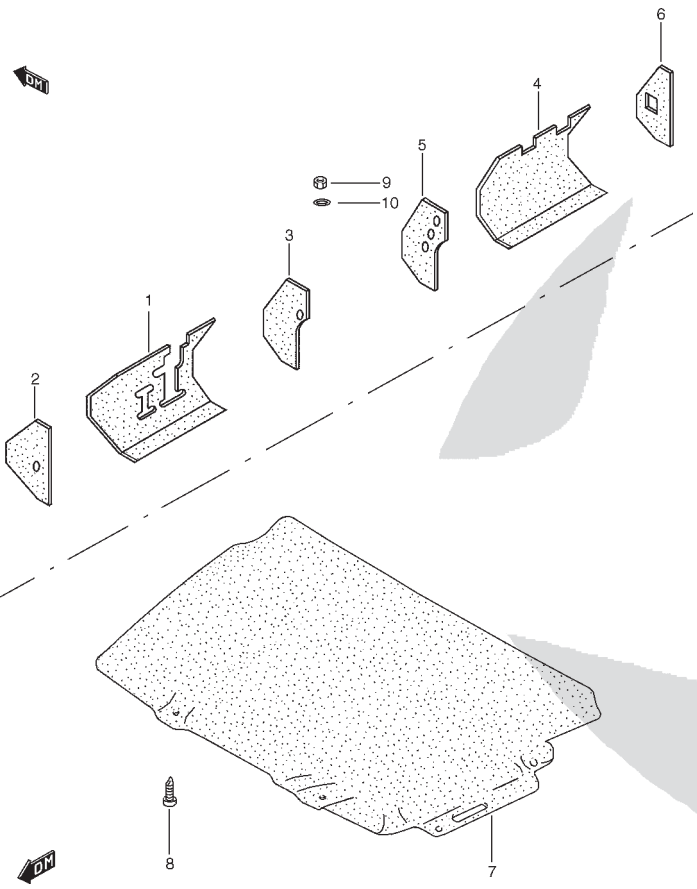
PS-10 (TIPO 1 / TIPO 2)



FIG.117

INSONORIZANTES

POS NO.	REFERENCIA	DENOMINACION	CANT.	OBSERVACIONES
1	PS-910763	INSONORIZANTE CENTRAL PISO DEL. L/C	1	
2	PS-911011	INSONORIZANTE L/I PISO DEL. L/C	1	
3	PS-911010	INSONORIZANTE L/D PISO DEL. L/C	1	
4	PS-910764	INSONORIZANTE CENTRAL PISO DEL. L/A	1	
5	PS-911009	INSONORIZANTE L/I PISO DEL. L/A	1	
6	PS-911008	INSONORIZANTE L/D PISO DEL. L/A	1	
7	PS-910555	INSONORIZANTE CAPO	1	
8	50063-00000	CLIP	17	
9	08310-00063	TUERCA TUNEL CAJA CAMBIOS	11	
10	09160-06088	ARANDELA PLANA	11	
11	PS-911013	INSONORIZANTE TUNEL CAJA CAMBIOS	1	NO ILUSTRADO
12	PS-911014	INSONORIZANTE EXT. PISO DEL. L/D	1	NO ILUSTRADO
13	PS-911015	INSONORIZANTE EXT. PISO DEL. L/I	1	NO ILUSTRADO
14	PS-911038	LAMINA INSONORIZANTE LAT. TUNEL	4	NO ILUSTRADO
15	PS-911039	LAMINA INSONORIZANTE DEL. TUNEL	1	NO ILUSTRADO
16	PS-911040	LAMINA INSONORIZANTE INT. TUNEL	1	NO ILUSTRADO
17	PS-911041	LAMINA INSONORIZANTE TRAS. TUNEL	1	NO ILUSTRADO



CARROCERIA

6

FIG.118

GRANDES CONJUNTOS

POS NO.	REFERENCIA	DENOMINACION	CANT.	OBSERVACIONES
1- 1	PS-101002	C/ MOTOR	1	TIPO 1
1- 2	PS-101016	C/ MOTOR	1	TIPO 2
2- 1	A101002-000	C/ MOTOR ALIGERADO	1	TIPO 1
2- 2	A101016-000	C/ MOTOR ALIGERADO	1	TIPO 2
3	791054	C/ CAJA CAMBIOS	1	
4	791010	C/ CAJA DE TRANSFERENCIA	1	
5	PS-301015	C/ DIFERENCIAL DEL.	1	
6	PS-301009	C/ DIFERENCIAL TRAS.	1	

GRANDES
CONJUNTOS

CARROCERIA

6

PS-10 (TIPO 1 / TIPO 2)



INDICE REFERENCIAS

INDICE REFERENCIAS

7

Nº REF.	Nº FIG.	Nº POS.	Nº REF.	Nº FIG.	Nº POS.	Nº REF.	Nº FIG.	Nº POS.	
0			01500-12553	72	5	02013-00000	92	3	
			01550-06123	48	16		115	9	
				56	6	02014-00000	115	7	
				56	8	02040-84C00	49	52	
				81	5	02046-00000	72	7	
	00000A00101	60	4		83	5	02057-86CA0	79	6
		60	5		91	12	02112-05103	59	4
		60	7		116	17		116	43
		60	8	01550-06163	39	5	02112-05163	99	23
	00000A01225	78	3		52	22		107	10
00000A01227	77	2		58	18		110	6	
	78	2		91	11	02112-06123	88	37	
00009-00000	43	47		95	12		91	3	
00063-85C00	98	11		114	11		93	3	
01104-06256	75	22	01550-06203	36	2		105	4	
01107-06206	76	32		76	46		105	20	
01107-08163	32	10		103	6		105	22	
	41	3	01550-06303	37A	5	02112-06163	105	12	
	76	41		43	12	02112-06203	34	19	
01107-10403	88	32	01550-06403	37A	3		73	15	
01411-06203	49	37		76	30		94	5	
	51	37		105	17		99	26	
01411-08203	51	6	01550-08123	61	35		101	9	
01500-06123	64	19		66	4		102	3	
	82	16		68	4	02122-05203	110	5	
	83	6	01550-08203	39	4	02122-06123	104	5	
	83	7		52	11		106	3	
01500-06163	62	3		73	16	02142-04103	79	3	
	64	22		74	11	02142-06103	96	13	
	71	21		76	38	02142-06163	56	28	
	82	3		79	9		56	40	
	82	4		84	2		83	14	
	83	8		88	21		92	15	
01500-06403	34	11		103	2		92	16	
01500-08203	34	14- 2		113	9		96	12	
	71	16	01550-08253	45	12		116	37	
	76	36		52	25	02142-06205	101	3	
	83	11		75	25		101	12	
	85	12	01550-08353	35	15	02142-06353	56	50	
	92	8	01550-08503	53	14	021440	41	32	
01500-08253	41	19	01550-08553	53	13	02162-05123	56	3	
	71	10	01550-10123	56	43		56	15	
	71	13	01550-10203	39	13		56	23	
	79	4		39	16		82	15	
01500-08303	41	7	01550-10253	36	5		111	3	
01500-10253	92	2		37	3	03112-04203	71	8	
	102	4		37A	22		94	2	
01500-10303	111	5	01550-12653	32	5	03141-04083	56	18	
01500-10853	90	13	01580-08203	34	14- 1		56	39	

Nº REF.	Nº FIG.	Nº POS.	Nº REF.	Nº FIG.	Nº POS.	Nº REF.	Nº FIG.	Nº POS.
	56	42	08310-00053	103	4		105	18
	61	23	08310-00063	117	9		116	41
	62	18	08310-00083	33	5	08321A31053	37	16
	88	25		39	3	08321A31063	33	15
	89	9		51	18		107	7
	91	15		53	16		116	45
	91	18		54	36	08321A31083	33	6
	91	21		62	20		34	15
	107	5		74	13		41	8
	107	15		76	39		43	5
03141-04163	94	14		79	24		43	17
03141-05203	101	6		85	9		43	37
	101	15		89	11		45	30
03141-06123	111	17		95	3		51	12
03141-06163	33	14		95	11		51	17
03141-06203	39	14	08310-00103	51	33		51	21
	45	8		56	48		51	31
	52	12		91	8		53	17
03142-05123	56	27- 1	08310-00123	36	15		54	38
	83	18		71	4		71	11
03211-04103	56	30	08310T24103	76	16		71	15
03211-04163	59	10		76	19		71	17
03211-05163	110	11		76	27		76	47
03541-04123	56	27- 2	08316-10043	37A	11		83	13
	96	11	08316-10053	37	15		85	10
03541-05163	74	21		37A	10		85	13
03541-05203	57	10	08316-20063	34	12		92	9
04111-30208	72	17		53	18	08321A31103	51	34
06006-84C00	88	28- 1		54	35		64	37
	88	28- 2		55	7		64	45
	88	40		75	23		67	10
	98	10		76	34		67	16
06112-10004	52	13		95	13		87	6
06397	42	6		96	15		90	14
06860	57	15	08321-01063	53	19		91	6
	65	9		54	37		102	5
07120-06123	45	24		61	31		111	21
07130-86CA0	43	41		62	5	08321A31123	32	6
08002-86CA0	38	5		64	21		36	6
	73	24	08321-31063	32	12		36	14
	74	18		76	33		43	11
08003-00000	33	10		82	5		71	5
	111	11		82	17		72	6
08011-84CB0	38	13		83	10		78	7
08012-86CA0	111	13		91	4		88	33
08013-86CA0	5	6		94	7	08321B31083	41	20
	73	29		99	27		41	34
	73	30		105	5		43	20
08014-84C50	111	20		105	13		45	14

Nº REF.	Nº FIG.	Nº POS.	Nº REF.	Nº FIG.	Nº POS.	Nº REF.	Nº FIG.	Nº POS.
	52	14	09148A05005	57	11	09205-06016	45	27
	76	42		74	20		50	12
	79	5		83	17	09209-05016	104	24
	79	23	09159A08022	79	28		106	29
08322-01053	103	3	09160-06006	37A	9	09209-14001	82	8
08322-01063	116	46	09160-06019	64	20	09229A03011	40	7
08322-01083	34	16	09160-06057	39	15	09241-08003	52	7
	71	18	09160-06074	114	12	09250-14006	105	23
	75	11	09160-06086	83	15	09250-30002	88	2
	76	43	09160-06088	117	10	09251-84CA0	73	12
	85	14	09160-06107	100	9	09280-14011	111	26
	85	20	09160-08065	71	14	09308-03005	61	19
08322-11103	87	7	09160-10119	36	9	09320B06014	102	2
	91	7		102	6	09344-05040	111	19
	111	22	09160-12073	36	16	09344-05042	111	18
08322A11058	103	10	09160-12085	32	7	09352-70111-610	38	9
08323-31063	104	6	09160-13011	88	34	09401-20405	38	6
	106	4	09160-23007	56	34	09402-46511	38	3
08326-10063	61	15	09160-84C00	32	11	09402-82202	33	9
08331-31149	74	5		55	8	09403-08313	82	10
08331-31189	79	14		62	4	09403-12310	38	15
08332A11058	104	30		82	6	09403A23401	111	16
	106	33		82	18	09407-12404	61	25
08332A11068	74	23		83	9		61	26
	79	19		94	6	09408-00013	38	17
	105	26		105	6	09408-00157	37	9
09100-10023	64	36		107	6	09408A00118	62	32
	67	9		113	11	09409-07313	94	16
09103-08247	43	4		116	42	09409-07318-T01	99	3
	43	35	09160T08075	83	12		99	6
	44	3		85	11		99	8
	44	26		92	7	09409-08308-T01	94	10
	51	10		92	10	09409A10303	99	30
	51	16	09161A06008	104	29		112	16
	75	8		105	25	09440-04019	52	8
	79	8		106	32	09440-05037	45	18
09103-12501	32	4	09163C08002	87	11	09440-07005	52	9
09115-06001	61	6		104	11	09440-08029	45	17
09119A06007	113	10		105	10	09440-11005	52	10
09125-08002	85	19		106	9	09471-12073	59	9
09125-84C00	84	4	09163T10001	76	17	09471-12186	59	2
	88	11		76	18	09481-25103	61	34
	88	23		76	28	09481-86CT0-050	61	33
	92	6	09164A24003	52	18	09481-86CT0-500	61	11
09127-05016	110	9	09168-14009	73	19	09481-86CT0-600	61	12
09128-06032	52	4	09168-16002	73	21	09481-86CT0-700	61	13
09128-10002	52	5	09180A08129	35	14	09481-86CT0-800	61	14- 1
09129-06002	61	8	09205-03037	45	28		61	14- 2
09139-05028	60	11		50	13			

Nº REF.	Nº FIG.	Nº POS.	Nº REF.	Nº FIG.	Nº POS.	Nº REF.	Nº FIG.	Nº POS.
						130770	47	22- 4
						130771	47	22- 5
						130780	47	14
						137771	64	27- 1
						137772	64	27- 2
11033-00000	40	12	13878-86CA0	33	7	181185	75	21
11958-85C00	40	1	14182-58B10	35	16	18119-85C50	37A	33
11959-86CA0	40	2	14183-58B02	35	10	181337	47	4
11H1781	34	13	14281-71C01	35	13		48	4
120692	48	6	14492-85C00	35	11	183281	48	13
121332	42	32	14493-85C00	35	12	184279	64	44
121335	49	12	14494-85C00	35	17		67	15
121336	49	11	150957	108	17	185201	43	39
121337	49	15	150958	108	18	185233	43	16
121368	41	9	15115-68DA0	37A	2	185251	43	18
121370	42	29	153976	93	2	185263	48	17
121410	43	14	15410-86CA3	37	2	185265	43	36
121499	43	6	15410-86CD0	37	1	188183	41	33
121501	42	8	15893-86CA0	37	11	189469	57	13
121523	49	50		37A	35	189475	88	29
121524	49	47	15895-86CB0	37	10		88	42
127480	49	18		37A	34	189484	111	8
127649	57	12	15899-85C00	37	8	189501	45	34
130524	47	21- 1		37A	31		52	30
130526	47	21- 2			38	10	65	7
130528	47	21- 3	163059	111	10		67	24
130530	47	21- 4	164323	41	21	194519	41	30
130532	47	21- 5	164647	34	7			
130534	47	21-22	164685	34	6- 1			
130536	47	21-23	164686	34	5- 1			
130538	47	21-24	166786	43	38			
130540	47	21-25	171251	75	2- 1			
130560	64	40- 3	171279	74	3	201233	116	5
130561	64	40- 4		75	16	201234	116	6
130562	64	40- 5	171280	74	2	201235	116	11
130563	64	40- 6	171281	74	7		116	25
130564	64	40- 7	171282	75	17	201237	116	7
130566	67	31	171288	74	6	201643	116	9
130567	67	32		75	9		116	24
130673	47	12	173275	41	17	201647	116	10
130718	64	31	174206	75	13	201799	75	6
130720	64	40- 1	174215	75	15	201800	75	7
130721	64	40- 2	174218	75	1	201875	108	4
130732	48	9	174219	75	0- 1	201876	108	5
130733	65	6	174221	74	4	203193	108	7
	67	23	174243	75	18	203194	108	8
130767	47	22- 1	175202	76	13	204163	116	26
130768	47	22- 2		76	14	214797	49	16
130769	47	22- 3	176264	76	21		49	33

INDICE REFERENCIAS

7

Nº REF.	Nº FIG.	Nº POS.	Nº REF.	Nº FIG.	Nº POS.	Nº REF.	Nº FIG.	Nº POS.
216909	41	23	29347-56B00	52	27		61	22- 2
216914	41	25					82	14
216962	49	32				37280-80C00	56	19
217268	64	4				37860-50A00	56	26
217269K1	64	41				37870-80000	56	29
	67	12				37940-60A10	79	2
217270	64	42	300789	88	27- 1	38340-82A00	62	28
	67	13	3073	111	9	38340-82A10	62	31
217352	64	33	312856	67	28	38400-85C21	62	6
	67	5	313858	111	7	38410-86CT0	62	9
217353	64	34	31850-86CA0	56	1	38450-86CT1	62	7
	67	6		56	2	38452-86CT0	62	8
217355K1	64	32		56	54	38496-71311	62	12
	67	4	3290	43	22	38500-84C02	61	30
217507F1	47	19	3292	43	32	38610-84002	56	31
219098	64	48	336535	79	21	38833-79501	62	15
	67	33	336536	79	22	38861-86CA0	56	4
21935-85C00	45	10	338027	74	9		56	14
	67	26	34112-84CB0	57	5	3899	103	9
21941-85C50	45	15	34172-84C30	57	9	39400-83010	56	32
	52	6	34175-84C30	57	8	39471-84C00	56	33
21945-85C30	51	42	34600-84CA0	94	11			
21947-85C10	45	32	346878	103	5			
21947-85C60	45	19	35155-00000	61	2			
230511	64	24	35156-00000	61	3			
236072	47	2	35157-00000	61	4			
236305	48	22	35180-70A00	56	35	4148	75	20
239422E2	64	43	35190-84CA0	58	8	42421-85C00	46	7
	67	14	35331-84CB0	39	30		47	18
240407	51	27	35331-86CB0	39	23		48	25
241999	47	9	35424-86CA0	56	46		49	55
24759A78130	45	36	35475-86CA0	37A	6		64	6
	61	32	35476-86CA0	37A	7	45626-81A00	64	49
25121-83001	52	1	35477-86CA0	37A	8	48239-85C00	71	3
25341-69002	52	2	36210-85C00-6GS	59	7	49251-85C00	73	18
25341-80701	45	16	36212-85C00	59	8	49252-86CA0	73	20
25342-69002	52	3	36717-60A40	61	5		73	23
25551-85C00	45	20	36930-85C00	61	20			
25651-74B00	45	3		62	17			
267601	41	24		82	19			
269783	75	19	36990-56B00	61	24			
27200-86CT0	46	3		61	27			
272512	67	27		111	23	50063-00000	117	8
272713	75	12	36990-85C01	111	24	50104-00000	104	12
278345F1	93	4	36990-85C10	55	4		106	10
28116-69000	52	17		61	29	50140-00000	90	8
28117-60A00	45	11	36990-85C30	37A	4	502406	64	2
28135-80000	52	20		38	16	503805	42	33
29346-56B01	52	26		61	22- 1	504104	41	26

PS-10 (TIPO 1 / TIPO 2)

Nº REF.	Nº FIG.	Nº POS.	Nº REF.	Nº FIG.	Nº POS.	Nº REF.	Nº FIG.	Nº POS.
512237	43	7	549276	47	22-17	59934-85C00-5ES	99	31
515365	79	30	549278	47	22-18		99	32
515366	79	36	549280	47	22-19	59971-85C00	80	42
51540-84C00	76	24	549282	47	22-20	599945	47	8
515465	79	41	549284	47	22-21			
515466	79	31	549473	64	39			
515467	79	38		67	11			
515468	79	33	553263	64	38			
515470	79	39		67	8			
51580B80130	76	15	569126	75	5	622388	44	8
51591-85C00	76	23	571042	44	30			
	76	26	571043	44	31			
515925	79	42	571059	43	2			
515926	79	37		64	26			
515927	79	35	571134	43	3			
51592-85C00	76	25		43	21	711420	49	30
51752-70B00	76	45		51	4	712128	48	26
51781-85C00	76	11	571146	44	21	712173	48	19- 1
51791-85C00	76	12		50	5	712175	48	19- 2
524515	79	40	571158	44	18	712177	48	19- 3
531433	64	12	571468	49	21	712179	48	19- 4
532323	49	10		49	41	712181	48	19- 5
533765	49	51	571665	49	48	712183	48	19- 6
539706	47	23	571970	49	43	712185	48	19- 7
539707	47	24	576159	47	17	712187	48	19- 8
539745	47	20	576236	47	21-18	712189	48	19- 9
549230	47	21- 6	576237	47	21-19	712191	48	19-10
549232	47	21- 7	576238	47	21-20	712193	48	19-11
549234	47	21- 8	576239	47	21-21	712229	47	5
549236	47	21- 9	577434	66	5		48	5
549238	47	21-10	577473	69	4	712230	48	2
549240	47	21-11	57861-60A00	80	33	712234	48	14
549242	47	21-12	57911A83000	80	31	712236	48	23
549244	47	21-13	57913A80100	80	30	712237	48	24
549246	47	21-14	59119-85C00	36	10	712238	48	21
549248	47	21-15		90	7	712240	48	18
549250	47	21-16	591519	42	42	712300	48	8
549252	47	21-17	591988	41	18	712303	48	7
549254	47	22- 6	593692	47	25	712368	67	30
549256	47	22- 7	593693	47	26	712945	48	20- 1
549258	47	22- 8	593802	44	22	712947	48	20- 2
549260	47	22- 9	594290	49	8	712949	48	20- 3
549262	47	22-10	595396F1	65	5	712951	48	20- 4
549264	47	22-11	595473F1	67	22	712953	48	20- 5
549266	47	22-12	595478	45	35	712955	48	20- 6
549268	47	22-13		52	31	712957	48	20- 7
549270	47	22-14		65	8	712959	48	20- 8
549272	47	22-15		67	25	712961	48	20- 9
549274	47	22-16	59931-85C00	90	2	712963	48	20-10

Nº REF.	Nº FIG.	Nº POS.	Nº REF.	Nº FIG.	Nº POS.	Nº REF.	Nº FIG.	Nº POS.
712965	48	20-11	791023	51	49	A040015-004	2	5
712967	48	20-12	791052	60	1		23	13
712969	48	20-13	791053	60	2		23	17
712971	48	20-14	791054	118	3		23	18
712973	48	20-15				A040015-005	2	6
713104	48	15				A040015-006	2	7
71481-80031	91	2				A040015-007	2	8
71511-56B00	90	3				A040015-008	2	9
71512-60A00	90	5				A040015-009	2	10
71513-60A00	90	4	82191A80002	96	10	A040015-010	2	11
71514-56B00	90	9	82591-80060	105	19	A040015-011	2	12
71515-60A00	90	12	82592-80060	105	21	A040015-012	2	13
71516-85C00	90	10	82610A85001	104	7	A040015-013	2	14
71517-56B02	90	11		106	5	A040015-014	2	15
71521-56B00	90	1	82681-80100	104	8	A040015-015	2	16
71632-83010	90	6		106	6	A040015-016	2	17
72115-56B01	91	10	83261-56B00	106	28	A040015-017	2	20
72372-85C00	82	9	83271-63D10	104	28	A040015-019	2	22- 1
72512B82010	55	6		106	31	A040015-020	2	27- 1
730017	100	4	83691-60A00	116	18	A040015-021	2	27- 2
730018	100	5		116	20	A040015-022	2	23
737778	110	3	84851-60B00-6GS	110	10	A040015-023	2	24
737930	100	7	84922-84C00	115	2	A040015-025	2	25
737931	100	6	84933-85C00	115	14	A040015-026	2	26
74400A70A00	96	3	84936-56B70	115	21	A040015-027	2	1- 2
74417-60A00	96	6	84951-84C00	115	6	A042013-000	3	1
74812-82010	95	14		115	8	A042013-001	3	5
74812-83001	96	16	84951-85C00	115	3	A042013-002	3	2
77533-85C00	101	4		115	11	A042013-003	3	3
	101	13	84951-85C10	115	13	A043018-000	4	14
77810-60021	105	7	84951-85C30	115	20	A043018-001	4	15
77891-63100	105	16	84956-84C00	115	12	A043018-002	4	4
78140	96	5	84956-85C30	115	4	A043018-003	4	17
78227	57	14	84962-85C00	115	5		16	8
	75	14	853775	72	16	A043018-004	4	18
78241A60002	104	13	85451-75100	111	15	A043018-005	4	19
	106	11	86124-85C00	110	4	A043018-006	4	20
78242B61000	104	14	86720U83030	42	34	A043018-008	4	23
	106	12	868837	75	26	A043018-009	4	24- 1
78251-68201	105	11	87001C83300	113	12	A043018-010	4	25
78261-68201	105	14				A043018-011	4	26
78410	88	17				A043018-012	4	27
78861-78400	116	19				A043018-013	4	28
79075	101	5				A043018-014	4	29
	101	14				A043018-015	4	5
791010	118	4	A040015-000	2	1- 1		25	18
791012	93	8- 1	A040015-001	2	2	A043018-016	4	6
791013	93	8- 2	A040015-002	2	3		4	54
791022	43	49	A040015-003	2	4		7	2

PS-10 (TIPO 1 / TIPO 2)

Nº REF.	Nº FIG.	Nº POS.	Nº REF.	Nº FIG.	Nº POS.	Nº REF.	Nº FIG.	Nº POS.	
	29	13		54	34			31	3
A043018-017	4	7	A045014-006	5	7- 1			54	42
	4	53	A045014-007	5	8	A063000-003	7	5	
	5	7- 2	A045014-008	5	9	A063000-004	7	7- 1	
	5	17	A045014-010	4	39	A063000-005	7	8	
	7	13		5	11	A063000-006	7	9- 1	
	14	22		9	8	A063000-007	7	10	
	23	11	A045014-011	5	10	A063000-008	7	11- 1	
	24	4	A045014-012	5	13	A063000-009	7	12- 1	
	25	4	A045014-013	5	14	A063000-011	7	16	
	28	8	A045014-014	5	15		8	10	
	29	10	A045014-015	5	16	A063000-012	7	12- 2	
	31	4	A045014-017	5	18		7	17	
A043018-019	4	30	A060017-000	6	9- 1	A063000-013	7	18	
A043018-020	4	10	A060017-001	6	9- 2	A063000-014	7	11- 2	
A043018-021	4	31	A060017-002	6	9- 3		7	19	
A043018-022	4	8	A060017-003	6	6	A063000-016	7	15	
A043018-023	4	9	A060017-004	6	5	A063000-017	7	6- 2	
A043018-024	4	1	A060017-005	6	4	A063000-018	7	7- 2	
A043018-025	4	16	A060017-006	6	7	A063000-019	7	20	
A043018-026	4	32	A060017-007	6	3	A063000-020	7	9- 2	
A043018-027	4	33	A060017-008	6	10	A071012-000	8	1- 1	
A043018-028	4	34	A060017-009	6	12	A071012-001	8	3	
A043018-029	4	35	A060017-010	6	8		9	3- 1	
A043018-030	4	21	A060017-011	6	11		9	3- 3	
A043018-031	4	36	A060017-012	6	2	A071012-002	8	4	
A043018-032	4	37	A060017-013	6	13		9	4	
	9	11	A060017-014	6	1- 1		16	9	
	14	19	A060017-015	6	22	A071012-003	8	5	
	15	5	A060017-016	6	18	A071012-004	8	7	
	22	5	A060017-017	6	16	A071012-005	8	8	
	39	27	A060017-018	6	15- 1	A071014-000	8	1- 2	
A043018-033	4	38	A060017-019	6	20	A071014-001	8	9	
A043021-035	4	24- 2	A060017-020	6	23	A076011-000	9	1- 1	
A043021-036	4	40		24	7	A076011-003	9	5	
A043021-037	4	43	A060017-021	6	17	A076011-004	9	6	
A043021-039	4	44		27	3	A076011-005	9	7	
	7	14	A060017-022	6	21	A076011-007	9	9	
A043021-040	4	13	A060017-023	6	19- 1	A076011-008	9	10	
A043021-041	4	2	A060017-024	6	1- 2	A076014-000	9	1- 2	
A043021-043	4	55	A060017-025	6	25	A076014-001	9	12	
A043021-044	4	12	A060017-026	6	15- 2	A076014-002	9	13	
A045014-000	5	4	A060017-029	9	3- 2	A076014-003	9	14	
A045014-001	5	2	A063000-000	7	1- 1	A076014-004	9	15	
	22	15	A063000-001	7	1- 2	A080008-000	10	1	
A045014-002	5	3	A063000-002	6	19- 2	A080008-001	10	7	
	14	13		7	4	A080008-002	10	8	
A045014-003	5	1		25	17	A080008-003	10	9	
A045014-004	5	5		28	7	A080008-004	10	2	

INDICE REFERENCIAS

7

Nº REF	Nº FIG.	Nº POS.	Nº REF	Nº FIG.	Nº POS.	Nº REF	Nº FIG.	Nº POS.
A08008-005	10	3	A100009-023	14	25	A120007-000	15	1
A08008-006	10	4	A100009-024	14	26	A120007-001	15	2- 1
A08008-007	10	5		73	6	A120007-002	15	2- 2
A08008-008	10	6	A100009-025	14	27	A120007-003	15	3
A081011-000	11	1- 1		14	33	A120007-005	15	4
A081011-001	11	1- 2	A100009-026	14	28	A120007-006	15	6
A081011-002	11	1- 3		22	6		39	26
A081011-003	11	2- 1		54	41	A120007-007	15	7
A081011-004	11	2- 2	A100009-027	14	29	A120007-008-325	15	8- 1
A081011-005	11	2- 3	A100009-028	14	30	A120007-008-330	15	8- 2
A082017-000	12	1- 1		22	10	A120007-008-335	15	8- 3
A082017-001	12	1- 2	A100009-029	14	31	A120007-008-340	15	8- 4
A082017-002	12	2- 1	A100009-030	8	11	A120007-008-345	15	8- 5
A082017-003	12	2- 3		14	32	A120007-008-350	15	8- 6
A082017-004	12	3		17	9	A120007-008-355	15	8- 7
A082017-005	12	4		23	20	A120007-008-360	15	8- 8
A082017-006	12	2- 2	A100009-031	14	1- 2	A120007-008-365	15	8- 9
A082017-007	12	2- 4	A100009-032	14	8- 2	A120007-008-370	15	8-10
A083016-000	13	1- 1	A100009-033	14	9- 2	A120007-008-375	15	8-11
A083016-001	13	2	A100009-035	14	15- 2	A120007-008-380	15	8-12
A083016-002	13	3	A100009-036	14	24- 2	A120007-008-385	15	8-13
A083016-003	13	4- 1	A101000-000	14	2- 1	A120007-008-390	15	8-14
A083016-004	13	5	A101000-001	14	2- 2	A120007-008-395	15	8-15
A083016-005	13	6	A101002-000	1	2- 1	A120007-008-400	15	8-16
A083020-000	13	1- 2		118	2- 1	A120007-008-405	15	8-17
A083020-001	13	4- 2	A101002-001	2	28- 1	A120007-008-410	15	8-18
A100009-000	14	1- 1	A101002-001-120	6	14- 1	A120007-008-415	15	8-19
A100009-001	14	3	A101002-001-130	6	14- 2	A120007-008-420	15	8-20
A100009-002	14	4	A101002-001-140	6	14- 3	A120007-008-425	15	8-21
A100009-003	14	5	A101002-002	6	24- 1	A120007-008-435	15	8-22
A100009-004	14	6	A101002-003	2	18	A120007-008-440	15	8-23
A100009-005	4	47	A101002-004	2	19	A120007-008-445	15	8-24
	14	7	A101002-005	3	4	A120007-008-455	15	8-25
	25	3	A101002-006	4	11	A120007-008-465	15	8-26
	28	12	A101002-007	7	6- 1	A120007-008-475	15	8-27
A100009-006	14	8- 1	A101002-008	7	3	A120007-008-485	15	8-28
A100009-007	14	9- 1	A101002-009	8	2	A140031-000	16	1
A100009-008	14	10	A101002-010	8	6	A140031-001	16	2
A100009-009	14	11	A101002-011	9	2	A140031-002	16	3
A100009-010	14	12	A101002-012	18	1	A140031-003	16	4
A100009-012	14	14	A101002-013	2	21	A140031-004	16	5
A100009-013	14	15- 1	A101002-014	4	22	A140031-005	16	6
	14	18	A101002-015	2	28- 2	A140031-006	17	3- 2
A100009-014	14	16	A101002-016	6	24- 2	A140031-007	17	4- 2
A100009-015	14	17	A101003-003	33	3	A140031-008	16	7
A100009-018	14	20	A101016-000	1	2- 2	A141011-000	17	1
A100009-019	14	21		118	2- 2	A141011-001	17	2
A100009-021	14	23	A110012-001	33	19	A141011-002	17	3- 1
A100009-022	14	24- 1	A110012-002	33	20	A141011-003	17	4- 1

Nº REF	Nº FIG.	Nº POS.	Nº REF	Nº FIG.	Nº POS.	Nº REF	Nº FIG.	Nº POS.
A141011-004	17	7	A143005-007-114	19	8-18		7	24
A141011-005	17	6	A143005-007-116	19	8-19	A201002-005	4	50
	20A	1	A143005-007-118	19	8-20	A201002-006	4	51
	20A	11	A143005-007-120	19	8-21	A201002-007	4	52
	30	7	A143005-007-122	19	8-22	A202011-000	20	1
	31	10	A143005-007-124	19	8-23	A202011-001	20	2
A141011-006	17	5	A143005-007-126	19	8-24	A202011-002	20	3
A141011-007	17	8	A143005-007-128	19	8-25	A202011-003	20	4
A141011-009	17	10	A143005-007-130	19	8-26	A202011-004	20	5
A141011-010	17	17	A143005-007-132	19	8-27	A202011-005	20	6
A141011-011	17	12	A143005-007-134	19	8-28	A202011-006	20	7
A141011-012	17	13	A143005-007-136	19	8-29	A202011-007	20	8
A141011-013	17	14	A143005-007-138	19	8-30	A202011-008	20	9
A141011-014	17	15	A143005-007-140	19	8-31	A202011-009	20	10
A141011-015	17	16	A143005-007-142	19	8-32	A202011-010	20	11
A141011-016	17	11	A143005-007-144	19	8-33		20A	10
A142011-000	18	3- 1	A143005-007-146	19	8-34	A202011-011	20	12
A142011-001	18	4	A143005-007-148	19	8-35		20A	9
A142011-002	18	2	A143005-007-150	19	8-36		30	4
A142011-003	18	5	A143005-007-152	19	8-37	A202011-012	20	13
A142011-004	18	6- 1	A143005-007-154	19	8-38		20A	14
A142011-005	18	3- 2	A143005-007-156	19	8-39		29	20
A142011-006	18	7	A143005-007-158	19	8-40		30	5
A142011-007	18	6- 2	A143005-007-160	19	8-41	A202013-006	20A	2
A142011-008	18	8	A143005-007-162	19	8-42	A202013-007	20A	3
A143005-000	19	1	A143005-007-164	19	8-43	A202013-008	20A	4
A143005-001	19	2	A143005-007-166	19	8-44	A202013-009	20A	5
A143005-002	19	3	A143005-007-168	19	8-45	A202013-010	20A	6
A143005-003	19	4	A143005-007-170	19	8-46	A203019-000	20A	12
A143005-004	19	5	A143005-007-172	19	8-47	A203019-001	20A	13
A143005-005	19	6	A143005-007-174	19	8-48	A203019-002	20A	15
A143005-006	19	7	A143005-007-176	19	8-49	A203019-003	20A	16
A143005-007-080	19	8- 1	A143005-007-178	19	8-50	A203019-005	20A	18
A143005-007-082	19	8- 2	A143005-007-180	19	8-51	A203019-006	20A	19
A143005-007-084	19	8- 3	A143005-007-182	19	8-52	A203019-007	20A	20
A143005-007-086	19	8- 4	A143005-007-184	19	8-53	A203019-008	20A	21
A143005-007-088	19	8- 5	A143005-007-186	19	8-54	A240013-000	21	1- 1
A143005-007-090	19	8- 6	A143005-007-188	19	8-55	A240013-001	21	2- 1
A143005-007-092	19	8- 7	A143005-007-190	19	8-56	A240013-002	21	3
A143005-007-094	19	8- 8	A143005-007-192	19	8-57	A240013-003	21	4
A143005-007-096	19	8- 9	A143005-007-194	19	8-58	A240013-004	21	5
A143005-007-098	19	8-10	A143005-007-196	19	8-59	A240013-005	21	6
A143005-007-100	19	8-11	A143005-007-198	19	8-60	A240016-000	21	1- 2
A143005-007-102	19	8-12	A143005-008	19	9	A240016-001	21	2- 2
A143005-007-104	19	8-13	A201002-000	4	45	A240016-003	21	7
A143005-007-106	19	8-14	A201002-001	4	41		22	19
A143005-007-108	19	8-15		4	46	A242014-000	22	1
A143005-007-110	19	8-16	A201002-003	4	48	A242014-001	22	14
A143005-007-112	19	8-17	A201002-004	4	49	A242014-002	4	42

Nº REF.	Nº FIG.	Nº POS.	Nº REF.	Nº FIG.	Nº POS.	Nº REF.	Nº FIG.	Nº POS.
	22	3	A301016-012	25	13	A322013-005	29	21
A242014-006	22	7- 1	A301016-013	25	14	A324011-000	39	25
A242014-007	22	8- 1	A301016-014	25	15	A324011-001	39	17
A242014-008	22	9	A301016-015	25	16	A324011-003	39	18
A242014-010	22	11	A303004-000	26	1	A324011-004	39	19
A242014-011	22	12	A303004-001	26	2	A324011-006	39	28
A242014-012	22	13- 1	A303004-002	26	3	A365003-000	30	1
A242014-013	22	2	A320009-000	27	1- 1	A365003-001	30	2
A242014-014	22	4	A320009-001	27	2	A365003-002	4	3
A242018-000	22	7- 2	A320009-003	27	4		30	3
A242018-001	22	8- 2	A320009-004	27	5	A365003-005	30	6- 1
A242018-002	22	13- 2	A320009-005	27	6	A365003-007	30	8
A242018-003	22	16	A320009-006	27	7	A365003-008	30	9
A242018-004	22	18	A320009-007	27	8	A365003-009	30	6- 2
A271009-000	23	1	A320009-008	27	9	A422001-000	73	1
A271009-001	23	3	A320011-000	27	1- 2	A422001-001	73	2
A271009-002	23	5	A321019-000	28	1- 1	A422001-002	73	3
A271009-003	23	6- 1	A321019-001	28	1- 2	A422001-003	73	4
A271009-005	23	7	A321019-002	28	2	A422001-004	73	5
A271009-006	23	8	A321019-003	28	3	A426001-000	74	24
	29	14	A321019-004	28	4	A426001-001	74	25
A271009-007	23	9	A321019-005	28	5	A426001-002	74	26
A271009-008	23	10	A321019-006	28	6	A450011-000	31	1
A271009-010	23	4	A321019-009	28	9	A450011-001	31	2
A271009-011	23	12	A321019-010	28	10	A450011-004	31	5
A271009-012	23	2	A321019-011	28	11	A450011-005	31	6
A271011-000	23	14	A321019-013	28	13	A450013-000	31	7
A271011-001	23	6- 2	A321019-014	22	17	A450013-001	31	8
A271011-002	23	15		28	14	A450013-002	31	9
A271011-003	23	16	A322010-000	29	1	A450013-003	31	11
A271011-004	23	19	A322010-001	29	2	A462000-000	7	21
A300004-000	24	1	A322010-002	29	3- 1	A462000-001	7	22
A300004-001	24	2	A322010-003	29	4- 1	A462000-002	14	34
A300004-002	24	3- 1	A322010-004	29	5	A462000-003	14	35
A300004-004	24	5	A322010-005	29	6	A462000-004	14	36
A300004-005	24	6	A322010-006	29	7	A462000-005	7	23
A300004-006	24	3- 2	A322010-007	29	8	A462000-006	7	25
A301000-000	46	2	A322010-008	29	9		20A	17
A301000-004	46	4	A322010-010	29	12		31	12
A301016-000	25	1	A322010-013	29	15	A462000-007	7	26
A301016-001	25	2	A322010-014	29	16	A501007-000	68	19
A301016-004	25	5	A322010-015	29	11	A501007-001	68	20
A301016-005	25	6	A322010-016	29	17- 1	A501007-002	68	21
A301016-006	25	7	A322010-017	29	18	A501007-003	68	22
A301016-007	25	8	A322013-000	29	3- 2	A501007-004	68	23
A301016-008	25	9	A322013-001	29	4- 2	A601000-000	54	1
A301016-009	25	10	A322013-002	29	22	A601000-002	54	17
A301016-010	25	11	A322013-003	29	17- 2	A601000-003	54	5
A301016-011	25	12	A322013-004	29	19	A601000-004	54	8

Nº REF.	Nº FIG.	Nº POS.	Nº REF.	Nº FIG.	Nº POS.	Nº REF.	Nº FIG.	Nº POS.
A601000-006	54	6	A610017-006	58	9	A850067-000	74	17
A601000-007	54	4	A610018-000	58	10	A901090-000	113	1
A601000-008	54	3	A610030-001	62	27	A901090-001	113	2
A601000-010	54	9	A610031-001	62	30	A901090-002	113	3
A601000-011	54	14	A610049-001	59	6	A901090-003	113	4
A601000-012	54	7	A610067-002	60	3	A901090-004	113	5
A601000-013	54	10	A610067-004	60	6	A901090-005	113	6
A601000-014	54	12	A610073-002	59	3	A901090-006	113	7
A601000-015	54	11	A610089-000	53	10	A901090-007	113	8
A601000-016	54	15	A610089-002	53	8	A901376-000	114	1
A601000-017	54	16	A610089-003	53	9	A901376-001	114	2
A601000-018	54	19	A610089-004	53	11	A901376-002	114	3
A601000-020	54	20	A610089-006	53	4	A901376-003	114	4
A601000-021	54	13	A610089-007	53	6	A901376-004	114	5
A601000-022	54	2	A610089-008	53	7	A901376-005	114	6
A601000-023	54	18	A610089-009	53	5	A901376-006	114	7
A601000-024	54	21	A610089-010	53	12	A901376-007	114	8
A601000-025	54	22	A610089-011	53	2	A901376-008	114	9
A601000-026	54	23	A610089-012	53	3	A901376-009	114	10
A601000-027	54	24	A610090-001	60	10	A901501-000	112	7
A601000-028	54	25	A610110-000	57	7- 2	A901502-000	112	6
A601000-029	54	26	A710012-000	37A	14	A901502-001	112	8
A601000-030	54	27	A710012-001	37A	15	A901502-002	112	3
A601000-031	54	28	A710012-002	37A	16	A901502-003	112	2
A601000-032	54	29	A710012-003	37A	17	A901502-004	112	4
A601000-033	54	30	A710012-004	37A	18	A901502-005	112	5
A601000-034	54	31	A710012-005	37A	19	A901611-000	109	10
A601000-035	54	32	A710012-006	37A	20	A901611-001	109	13
A601000-036	54	33	A801003-000	72	2	A901611-002	109	9
A601000-037	54	39	A801003-001	72	3	A901611-003	109	11
A601000-038	54	40	A801003-002	72	4	A901612-004	109	12
A601000-039	54	43	A801008-000	72	15	A910676-005	63	7
A601001-000	39	22	A801009-000	72	11	A910692-000	94	17
A601001-001	39	24	A801015-000	73	11	A910692-001	94	18
A610008-001	57	2	A801015-001	73	10	AC606031	116	12
A610008-002	57	3	A801015-003	73	8		116	33
A610008-003	57	4	A801015-004	73	9		116	34
A610008-004	57	6	A805000-000	74	12			
A610008-005	57	7- 1	A805000-001	74	27			
A610009-000	111	2	A850050-000	77	1			
A610011-000	58	14	A850050-001	77	5			
A610011-001	58	15	A850050-002	77	6			
A610017-000	58	3	A850050-003	77	3	BH108181	51	11
A610017-001	58	6	A850050-004	77	11	BH110071	51	25
	58	16	A850050-005	77	4	BH110091	43	27
A610017-002	58	7	A850052-000	78	1		51	39
A610017-003	58	4	A850052-001	78	4	BH110101	43	28
A610017-004	58	5	A850052-002	78	10	BH110121	43	26
A610017-005	58	11	A850052-003	78	11	BX108351	44	27

B

INDICE REFERENCIAS

7

Nº REF.	Nº FIG.	Nº POS.	Nº REF.	Nº FIG.	Nº POS.	Nº REF.	Nº FIG.	Nº POS.	
F			FRC3578	64	14- 1	FRC5615	42	23-14	
			FRC3579	64	14- 2	FRC5616	42	23-15	
			FRC3580	64	14- 3	FRC5661	47	16	
			FRC3581	64	14- 4	FRC5668	51	23	
			FRC3777	47	6	FRC5681	49	26	
	FRC1034	42	46	FRC3806	42	30	FRC6069	49	24
	FRC1035	42	47	FRC3896	42	17	FRC6098	49	31
	FRC2364	44	29	FRC3897	42	13	FRC6121	49	14
	FRC2365	43	31	FRC3898	42	10	FRC6504	49	17- 1
	FRC2368	44	25	FRC3987	42	25	FRC6505	49	17- 2
FRC2370	44	34	FRC4494	42	24	FRC6506	49	17- 3	
FRC2381	44	9	FRC4622	47	11	FRC6507	49	17- 4	
FRC2449	42	4	FRC5093	41	6	FRC6508	49	17- 5	
FRC2457	42	21	FRC5180K2	41	5	FRC6509	49	17- 6	
FRC2464	49	20	FRC5204	47	15	FRC6510	49	17- 7	
	49	40	FRC5255	41	14	FRC6511	49	17- 8	
FRC2470	42	28	FRC5306	43	24	FRC6512	49	17- 9	
FRC2479	42	16	FRC5317K1	42	22	FRC6513	49	17-10	
FRC2481	44	2	FRC5419	49	39	FRC6514	49	17-11	
FRC2482	43	25		51	28	FRC6515	49	17-12	
	51	3	FRC5422	49	4	FRC6516	49	17-13	
FRC2488	42	5	FRC5423	49	28	FRC6517	49	17-14	
FRC2554	42	36- 3	FRC5428K1	49	3	FRC6518	49	17-15	
FRC2555	42	36- 2	FRC5435	49	25	FRC6519	49	17-16	
FRC2556	42	36- 1	FRC5436	49	29	FRC6520	49	17-17	
FRC2577	44	19	FRC5446	49	46	FRC6521	49	17-18	
FRC2578	42	26	FRC5450	49	44	FRC6522	49	17-19	
FRC2601	44	17	FRC5458	50	9	FRC6523	49	17-20	
FRC2626	43	40	FRC5459	50	8	FRC6524	49	17-21	
FRC3112	42	41	FRC5469	50	3	FRC6525	49	17-22	
FRC3117	44	20	FRC5494	51	29	FRC6526	49	17-23	
FRC3118	44	10	FRC5498	49	23	FRC6527	49	17-24	
FRC3162	49	45	FRC5562	50	6	FRC6528	49	17-25	
FRC3166	43	23	FRC5564	49	1	FRC6529	49	17-26	
FRC3282	44	11	FRC5594	51	5	FRC6536	49	2- 1	
FRC3293	47	7	FRC5595	51	2	FRC6537	49	2- 2	
FRC3318	42	44	FRC5602	42	23- 1	FRC6538	49	2- 3	
FRC3319	42	43	FRC5603	42	23- 2	FRC6539	49	2- 4	
FRC3325	41	10	FRC5604	42	23- 3	FRC6540	49	2- 5	
FRC3327	41	16	FRC5605	42	23- 4	FRC6541	49	2- 6	
FRC3412	43	33	FRC5606	42	23- 5	FRC6542	49	2- 7	
	51	13	FRC5607	42	23- 6	FRC6543	49	2- 8	
	51	14	FRC5608	42	23- 7	FRC6544	49	2- 9	
	65	2	FRC5609	42	23- 8	FRC6545	49	2-10	
	67	20	FRC5610	42	23- 9	FRC6546	49	2-11	
	67	21	FRC5611	42	23-10	FRC6547	49	2-12	
FRC3416	41	13	FRC5612	42	23-11	FRC6548	49	2-13	
FRC3417	41	15	FRC5613	42	23-12	FRC6549	49	2-14	
FRC3481	44	28	FRC5614	42	23-13	FRC6550	49	2-15	

Nº REF.	Nº FIG.	Nº POS.	Nº REF.	Nº FIG.	Nº POS.	Nº REF.	Nº FIG.	Nº POS.
FRC6551	49	2-16						
FRC6552	49	2-17						
FRC6861	49	7						
FRC6862	49	9						
FRC6943	51	22						
FRC7030	49	5	MTC8468	116	2			
FRC7043	49	34	MTC8471	116	23			
FRC7108	51	1	MTC8472	116	22			
FRC7111	49	27	MTC8473	116	14			
FRC7752	42	35	MTC8474	116	13			
FRC7753	42	20	MTC8790	116	32	PS-000010	104	10
FRC7766	44	1	MTC8791	116	31			
FRC7767F1	44	5	MUC1322	116	38			
FRC8139	42	31		116	39	PS-000011	66	14
FRC8176	42	39	MUC1402	99	25			
FRC8208	42	14	MUC1604	116	36	PS-000013	87	4
FRC8209	42	11	MUC1605	116	35	PS-000016	64	9
FRC8210	42	9	MUC3285	116	8	PS-000017	64	10
FRC8211	42	18				PS-000019	46	6
FRC8212	43	1		116	27	PS-000022	64	46
FRC8213	42	27	MUC3492	116	29	PS-000023	64	5
FRC8214	42	7	MUC3493	116	30	PS-000024	65	3
FRC8217	42	15	MUC4071	116	1	PS-000025	65	4
FRC8270	44	12	MUC4072	116	3	PS-000026	64	15
FRC8380	43	34		116	21	PS-000027	67	19
FRC8400	42	38- 1	MUC4073	116	4	PS-000028	67	18
FRC8401	42	38- 2		116	28	PS-000029	67	29
FRC8402	42	38- 3	MUC4471	103	7	PS-000031	51	32
FRC8403	42	38- 4	MUC4544	103	12	PS-000032	51	35
FRC8404	42	38- 5	MUC4545	103	11	PS-000033	75	10
FRC8405	42	38- 6				PS-000043	56	37
FRC8406	42	38- 7				PS-000044	47	3
FRC8409K1	42	19					48	3
FRC8421	42	40					45	22
FRC8422	42	12					112	17
FRC8452	44	13	NH106041	43	13	PS-000050	77	7
	44	14	NH110041	32	13	PS-000051	78	6
FRC8454	44	15		43	30	PS-000052	104	18
FRC9524	43	15	NRC3472	66	15		106	16
FRC9556	42	37	NRC4475	34	8	PS-000054	104	27
FRC9568	41	4	NRC8253H1	34	10		106	30
FTC4536	50	10	NY120041	49	22	PS-000055	115	16
				49	42		115	18
						PS-000056	46	8
						PS-000057	32	3
						PS-000061	52	24
						PS-000063	39	2
G04099	49	6				PS-000065	100	8
GBS552	79	34	PA105161	34	9	PS-000067	99	24

Nº REF.	Nº FIG.	Nº POS.	Nº REF.	Nº FIG.	Nº POS.	Nº REF.	Nº FIG.	Nº POS.
PS-000068	88	27- 2	PS-110054	32	9	PS-210083	49	54
PS-000069	64	18	PS-110055	33	16	PS-210087	43	43
PS-000070	87	5	PS-110056	41	22	PS-210088	51	43
PS-000074	92	4	PS-110057	41	29	PS-210090	51	44
PS-000075	49	38	PS-110058	75	4	PS-210091	51	45
PS-000076	49	36	PS-110059	75	3	PS-210092	51	46
PS-000077	45	2	PS-110060	13	7	PS-210093	51	48
PS-000079	64	23	PS-110061	32	2	PS-210094	51	47
PS-101002	1	1		33	8- 2	PS-210095	43	44
	118	1- 1	PS-110062	33	13	PS-210098	45	4
PS-101003	33	1	PS-110063	41	31	PS-210099	49	35
PS-101004	39	10	PS-110064	41	27	PS-210100	44	23
PS-101006	36	3	PS-110065	41	28	PS-210101	44	24
PS-101007	36	4	PS-110068	33	12	PS-210103	52	15
PS-101008	34	1	PS-110069	40	4	PS-210104	40	5
PS-101009	33	18	PS-110070	75	24	PS-210105	43	45
	39	9	PS-201001	49	13	PS-210106	43	46
PS-101014	32	1	PS-201010	51	36	PS-210107	45	25
PS-101015	32	8	PS-201019	52	16	PS-210108	43	48
PS-101016	1	3	PS-201021	45	1	PS-301000	46	1
	118	1- 2	PS-201029	44	16	PS-301007	65	1
PS-101017	75	2- 2	PS-210029	51	19	PS-301008	67	17
PS-101018	75	0- 2	PS-210030	51	15	PS-301009	48	0
PS-103125	44	33	PS-210034	49	19		118	6
PS-110002	33	2	PS-210035	50	14	PS-301011	48	11
PS-110008	5	12	PS-210036	50	11	PS-301012	48	12
PS-110009	39	6	PS-210037	52	23	PS-301013	47	1
PS-110014	39	21	PS-210038	50	1	PS-301015	47	0
PS-110015	36	7	PS-210039	50	4		118	5
PS-110016	36	8	PS-210040	52	19	PS-301016	64	28
PS-110017	36	1	PS-210044	52	21		67	1
PS-110020	39	11	PS-210045	51	8	PS-301017	64	1
PS-110021	38	1	PS-210046	51	9	PS-301020	46	5
PS-110022	38	2	PS-210048	45	6	PS-301021	64	8- 1
PS-110023	39	7	PS-210051	45	26	PS-301022	64	8- 2
PS-110025	34	2	PS-210053	45	21	PS-301023	45	33
PS-110026	33	8- 1	PS-210054	42	3	PS-301024	52	29
PS-110027	33	11	PS-210060	42	1	PS-301027-US	47	10
PS-110028	33	17	PS-210061	42	2	PS-301028-US	48	10
PS-110029	33	4	PS-210065	42	45	PS-301029-US	47	13
PS-110030	38	7	PS-210066	45	7	PS-310012	64	13
PS-110031	38	8	PS-210067	52	28	PS-310013	64	30
PS-110036	36	12	PS-210070	49	49	PS-310014	67	3
PS-110048	38	4- 1	PS-210071	45	31	PS-310015	69	3
PS-110049	36	11	PS-210072	45	13	PS-310024	64	35
PS-110050	36	17	PS-210077	50	2		67	7
PS-110051	41	2	PS-210078	45	5	PS-310026	69	2
PS-110052	41	1	PS-210081	45	23	PS-310027	64	47
PS-110053	40	3	PS-210082	45	9	PS-310030	64	3

PS-10 (TIPO 1 / TIPO 2)

Nº REF.	Nº FIG.	Nº POS.	Nº REF.	Nº FIG.	Nº POS.	Nº REF.	Nº FIG.	Nº POS.
PS-310033	64	16	PS-410090	80	28	PS-610033	56	17
PS-310034	64	17	PS-410114	80	27	PS-610036	39	8
PS-310037	69	1	PS-410115	80	3	PS-610039	32	15
PS-310047	64	29	PS-410117	80	38	PS-610049	59	5
	67	2	PS-501004	66	6	PS-610053	58	17
PS-310049	48	1	PS-501005	66	7	PS-610057	56	24
PS-310051	44	35	PS-501006	66	16	PS-610066	53	15
PS-310053	32	16	PS-501007	68	18	PS-610070	94	12
PS-401000	80	1	PS-501012	66	8	PS-610072	56	7
PS-401001	80	9	PS-501013	66	9	PS-610073	59	1
PS-401002	80	10	PS-501014	66	1- 2	PS-610080	55	5
PS-401006	80	37	PS-501015	66	1- 1	PS-610088	94	13
PS-401009	80	14	PS-501016	68	1- 2	PS-610089	53	1
PS-401010	80	15	PS-501017	68	1- 1	PS-610090	60	9
PS-401011	80	29	PS-510000	66	2	PS-610091	56	52
PS-401012	80	23		68	2	PS-610093	56	9
PS-401013	80	32		68	5	PS-610094	34	18
PS-401016	66	3	PS-510003	68	6	PS-610095	61	1- 1
	68	3	PS-510010	66	13	PS-610098	62	23
PS-401018	80	25	PS-510011	68	12	PS-610099	62	24
PS-401019	80	26	PS-510015	68	7	PS-610100	62	22
PS-401024	80	17	PS-510016	68	8	PS-610101	62	21
PS-401029	80	18	PS-510017	68	14	PS-610102	62	25
PS-401030	80	19	PS-601000	56	41	PS-610103	61	1- 2
PS-401034	80	5	PS-610000	61	7- 1	PS-610104	61	7- 2
PS-401038	80	4	PS-610002	61	9- 1	PS-610105	61	10- 2
PS-401042	80	34	PS-610003	61	10- 1	PS-610108	37A	1
PS-401045	80	35	PS-610004	55	1	PS-610109	37A	12
PS-401046	80	36	PS-610006	56	5	PS-610110	57	1- 2
PS-401051	80	11	PS-610008	57	1- 1	PS-610111	56	13
PS-401052	80	24	PS-610009	111	1	PS-610112	56	11
PS-401053	80	39	PS-610011	58	12		56	12
PS-401054	80	40	PS-610012	58	13	PS-610114	61	9- 2
PS-410003	80	7	PS-610014	61	21	PS-610115	56	38
PS-410004	80	8	PS-610015	55	2	PS-610117	56	44
PS-410005	80	12	PS-610016	55	3	PS-610119	61	28
PS-410006	80	13	PS-610017	58	1	PS-610121	63	2
PS-410032	80	20	PS-610018	58	2	PS-610123	61	18
PS-410033	80	21	PS-610019	62	1	PS-610124	56	10
PS-410034	80	22	PS-610020	62	2	PS-610125	61	16
PS-410047	80	16	PS-610021	56	16	PS-610126	56	53
PS-410056	80	6	PS-610022	51	41	PS-610127	20A	22
PS-410057	80	2	PS-610023	56	36	PS-610128	20A	7
PS-410069	80	41	PS-610025	56	20	PS-610129-REC	20A	8
PS-410077	66	17	PS-610026	56	21	PS-610141	56	51
	68	16	PS-610027	56	22	PS-610142	39	31
PS-410078	66	18	PS-610029	61	17	PS-610151	39	20
	68	17	PS-610030	62	26	PS-701000	111	4- 1
PS-410080	39	12	PS-610031	62	29	PS-701001	111	6

INDICE REFERENCIAS



Nº REF	Nº FIG.	Nº POS.	Nº REF	Nº FIG.	Nº POS.	Nº REF	Nº FIG.	Nº POS.
PS-701002	111	14	PS-801007	73	14	PS-850035	76	3
PS-701003	111	4- 2	PS-801008	72	12	PS-850036	76	4
PS-705003	35	2- 1	PS-801009	72	8	PS-850037	76	5
PS-705004	35	9	PS-801010	73	13	PS-850038	76	6
PS-705005	35	18	PS-801013	64	11	PS-850039	76	7
PS-705006	35	2- 2	PS-801014	64	7	PS-850040	76	8
PS-710002	37	7	PS-801015	73	7	PS-850041	76	9
	37A	30	PS-801016	73	25	PS-850042	76	10
PS-710003	111	12	PS-801017	73	28	PS-850044	74	16
PS-710004	37	12	PS-801018	73	26	PS-850045	74	15
PS-710005	37	14	PS-801021	73	22	PS-850046	74	14
PS-710006	37	13	PS-801025	73	17	PS-850054	74	10
PS-710007	37	5	PS-801027	56	47	PS-850062	76	29
PS-710010	37A	23	PS-801028	56	25	PS-850063	76	31
PS-710012	37A	13	PS-801031	71	12	PS-850064	77	8
PS-710013	37A	21	PS-801032	56	45	PS-850066	79	15
PS-710014	37	4	PS-801033	74	1- 2	PS-850068	76	35
	37A	25	PS-805001	74	8	PS-850069	76	44
PS-710015	37A	27	PS-805003	74	1- 1	PS-850071	74	22
PS-710016	37A	28	PS-805006	79	1	PS-850072	79	17
PS-710017	37A	36	PS-805009	79	7	PS-850073	79	18
PS-710018	37A	37	PS-805010	79	10	PS-850074	34	3- 1
PS-710019	37A	32	PS-805012	34	6- 2		34	3- 2
PS-710020	37A	26	PS-805013	34	5- 2	PS-850075	44	37
PS-710021	37	6	PS-805014	76	40		79	20
	37A	29	PS-810000	71	19	PS-850076	34	4
PS-710022	37A	38	PS-810001	71	20	PS-850081	76	20
PS-710023	37A	24	PS-810004	73	27	PS-901009	81	1
PS-710025	37A	40	PS-810005	72	10	PS-901010	81	2
PS-710026	38	4- 2		72	14	PS-901015	81	4
PS-710027	95	10	PS-810006	72	9	PS-901016	81	3
PS-710028	63	6		72	13	PS-901018	83	3- 1
	111	25	PS-810008	71	9	PS-901019	83	1
PS-710030	37A	41	PS-810009	34	17	PS-901024	85	5
PS-710031	37A	42	PS-810010	64	25	PS-901025	85	6
PS-710032	37A	39	PS-850003	77	9	PS-901098	82	11
PS-710033	39	29	PS-850004	78	8	PS-901104	110	2
PS-750000	35	1	PS-850005	79	16	PS-901105	110	1
PS-750001	35	3	PS-850007	78	5	PS-901172	85	2
PS-750002	35	4	PS-850013	79	27	PS-901173	85	3
PS-750003	35	5	PS-850019	76	37	PS-901181	84	1
PS-750004	35	6	PS-850021	74	19	PS-901193	89	3
PS-750005	35	7	PS-850027	79	12	PS-901194	89	7
PS-750006	35	8	PS-850028	79	13	PS-901204	101	1
PS-801000	71	1	PS-850029	79	11	PS-901205	101	2
PS-801001	71	2	PS-850031	77	10	PS-901206	101	10
PS-801002	70	1	PS-850032	78	9	PS-901207	101	11
PS-801003	72	1	PS-850033	76	1	PS-901214	85	1- 1
PS-801004	70	2	PS-850034	76	2	PS-901237	102	1

Nº REF	Nº FIG.	Nº POS.	Nº REF	Nº FIG.	Nº POS.	Nº REF	Nº FIG.	Nº POS.
PS-901254	87	1	PS-901527	88	7	PS-901765	104	33
PS-901279	88	26	PS-901532	88	35	PS-901797	116	40
PS-901295	115	1	PS-901533	88	12	PS-910000	91	9
PS-901296	115	10	PS-901534	88	31- 1	PS-910001	109	1
PS-901297	115	15	PS-901535	88	39	PS-910047	83	4
PS-901298	115	17	PS-901539	88	36	PS-910048	83	2
PS-901337	86	2	PS-901544	88	24	PS-910118	82	12
PS-901338	86	1	PS-901548	88	13	PS-910175	91	13
PS-901353	82	1	PS-901549	88	14	PS-910176	91	14
PS-901357	82	2	PS-901557	88	20	PS-910186	91	17
PS-901366	86	3	PS-901558	88	22	PS-910187	91	16
PS-901367	86	4	PS-901560	88	1- 1	PS-910188	91	19
PS-901370	107	11	PS-901590	88	18	PS-910189	91	20
PS-901371	107	12	PS-901591	88	19	PS-910266	84	3
PS-901372	107	13	PS-901593	86	5	PS-910304	108	12
PS-901373	107	14	PS-901594	88	4	PS-910305	108	10
PS-901374	88	38	PS-901595	88	8	PS-910318	91	22
PS-901388	107	1	PS-901596	87	3	PS-910418	82	7
PS-901389	107	2	PS-901597	87	2	PS-910420	105	8
PS-901392	85	17	PS-901607	89	8	PS-910448	104	31
PS-901393	85	18	PS-901608	89	4		105	2
PS-901405	107	3	PS-901609	89	2	PS-910476	83	16
PS-901406	107	4	PS-901610	89	6	PS-910485	106	18
PS-901408	94	1- 1	PS-901611	109	7	PS-910486	106	19
PS-901452	39	1	PS-901612	109	8	PS-910487	106	21
PS-901465	93	5	PS-901614	89	1	PS-910488	106	20
	93	6	PS-901615	89	5	PS-910489	106	23
PS-901470	110	7	PS-901626	105	24	PS-910490	106	22
PS-901471	110	8	PS-901629	100	1	PS-910491	106	25
PS-901475	88	41	PS-901656	62	10	PS-910492	106	24
PS-901480	95	9	PS-901657	106	1	PS-910495	106	27
PS-901481	95	1	PS-901658	106	2	PS-910496	104	20
PS-901483	91	1	PS-901659	87	9	PS-910497	104	21
PS-901486	92	5	PS-901660	87	8	PS-910498	104	23
PS-901490	105	3	PS-901661	92	1	PS-910499	104	22
PS-901494	104	3	PS-901663	96	4	PS-910513	98	5
PS-901495	104	4	PS-901669	94	1- 2	PS-910514	98	6
PS-901496	82	13	PS-901670	83	3- 2	PS-910515	98	7
PS-901497	103	1	PS-901673	85	1- 2	PS-910516	98	8
PS-901503	112	1	PS-901675	96	2	PS-910524	115	19
PS-901504	112	9	PS-901677	88	5	PS-910525	85	7
PS-901505	112	10	PS-901678	88	9	PS-910543	107	9
PS-901509	106	26	PS-901681	94	15	PS-910544	107	8
PS-901512	116	15	PS-901698	88	1- 2	PS-910546	62	19
PS-901513	116	16	PS-901721	88	31- 2	PS-910555	117	7
PS-901514	85	16	PS-901757	116	44	PS-910558	97	1
PS-901524	88	6	PS-901762	104	26	PS-910559	97	2
PS-901525	88	10	PS-901763	104	25	PS-910560	97	3
PS-901526	88	3	PS-901764	104	34	PS-910562	97	5

SANTANA PS-10 (TIPO 1 / TIPO 2) CATÁLOGO DE PIEZAS

2ª Edición

Impreso en Enero, 2003

Publicado en Enero, 2003

© 2003 SANTANA MOTOR S.A. Todos los derechos reservados

Ninguna parte de esta publicación puede ser reproducida o transmitida de ninguna forma, ni por ningún medio electrónico, mecánico para ningún uso, sin la autorización por escrito de SANTANA MOTOR, S.A.

SANTANA MOTOR, S.A.

Departamento Técnico de Recambios

Avda. Primero de Mayo, s/n

23700 Linares, España

Prohibida su reproducción (S)

1 INFORMACION
INDICE FIGURAS

2 MOTOR

3 TRANSMISION

4 E. ELECTRICO

5 SUSPENSION
FRENOS

6 CARROCERIA

7 INDICE REFERENCIAS



PS-10



Avda. Primero de Mayo s/n

23700 LINARES (ESPAÑA)

Tel. (+34) 953 649 200

Fax (+34) 953 653 327/ (+34) 953 653 201